

TRIGONOTICIAS

Lunes, 11 de mayo de 2026
Vol. 45/18

MERCADO DE FUTUROS DE TRIGO EN LOS EE.UU. (Semana del 4 al 7 de mayo de 2026)

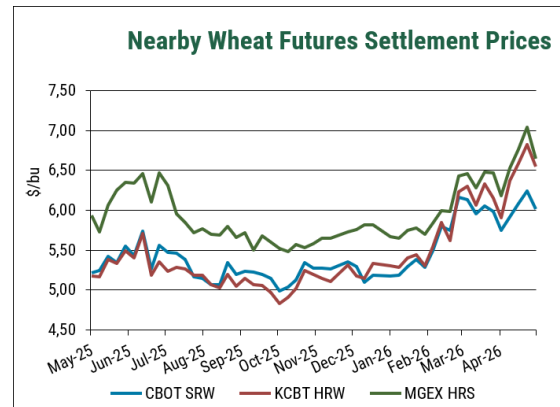
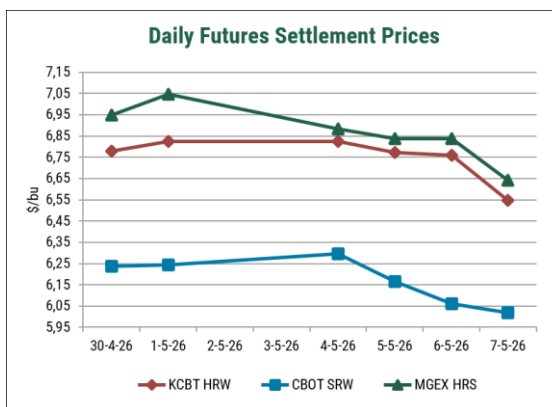
PRECIOS DE FUTUROS \$/TM (AL CIERRE) Fecha: JUEVES 7 DE MAYO, 2026

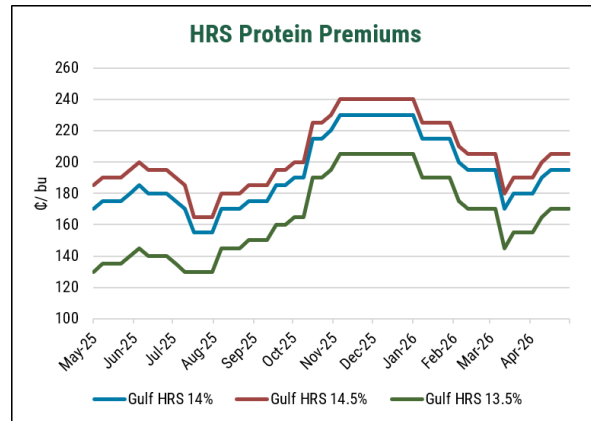
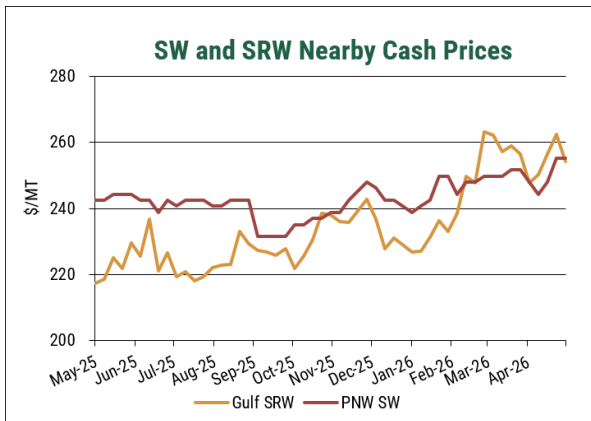
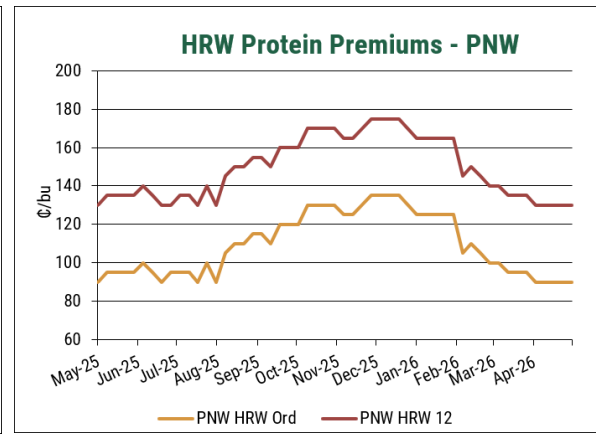
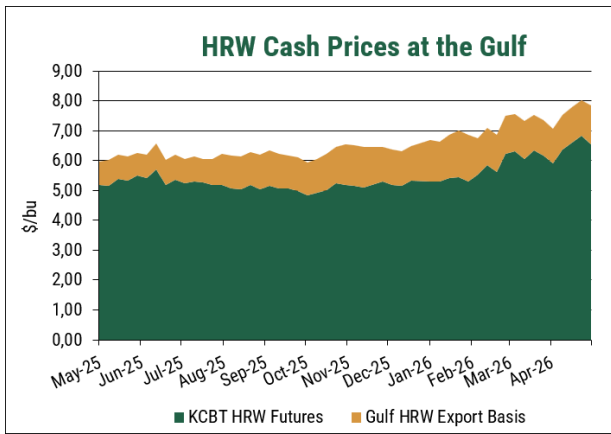
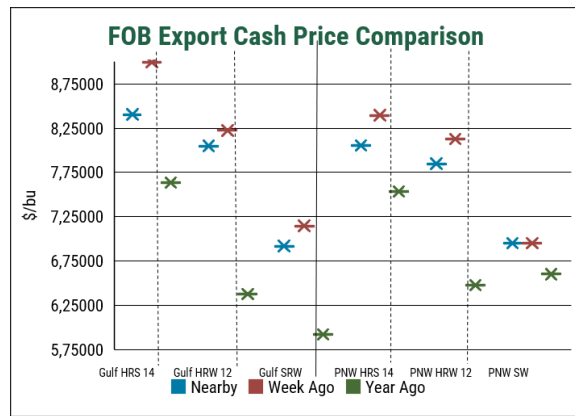
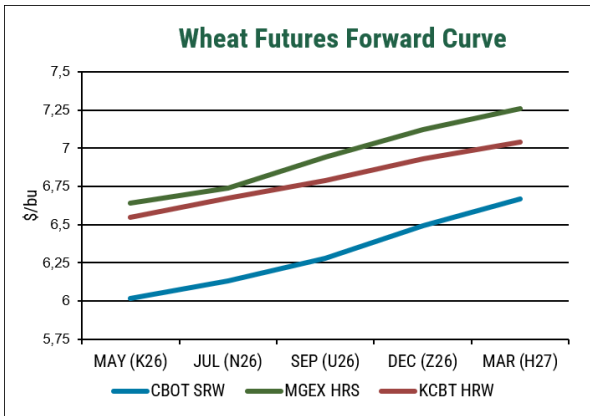
CHICAGO BOT - SRW #2
KANSAS CITY BOT - HRW #2
MINNEAPOLIS GEX - HRS#2

May.26		Jul.26		Sep.26		Dec.26		Mar.27	
7/5/26	cambio semanal	7/5/26	cambio semanal	7/5/26	cambio semanal	7/5/26	cambio semanal	7/5/26	cambio semanal
221,10	-8,36	224,96	-9,37	230,47	-9,28	238,19	-9,19	244,90	-8,73
240,57	-10,20	245,17	-10,01	249,40	-10,20	254,73	-10,29	258,68	-10,47
244,07	-14,79	247,56	-11,11	255,00	-10,20	261,71	-9,28	266,76	-8,73

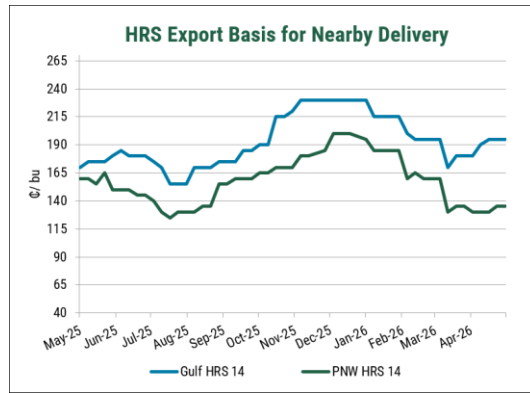
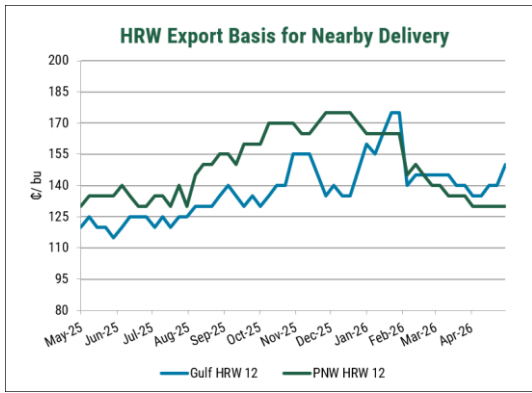
RESUMEN SEMANAL

- Los futuros del trigo en EE. UU. cerraron a la baja esta semana, debido a la moderación de los precios del petróleo tras las noticias sobre una posible paz en Oriente Medio. Respecto de la semana anterior, los futuros de SRW de mayo en la CBOT bajó 23 centavos, hasta los \$6,02/bu; los futuros de mayo de HRW de la KCBT disminuyó 28 centavos, hasta los \$6,55/bu; y el contrato de mayo de HRS de la MIAx cayó 40 centavos, hasta los \$6,64/bu. En otros productos básicos, el maíz de mayo de la CBOT bajó 16 centavos, hasta los \$4,52/bu, y la soja de mayo de la CBOT descendió 11 centavos, hasta los \$11,77/bu.

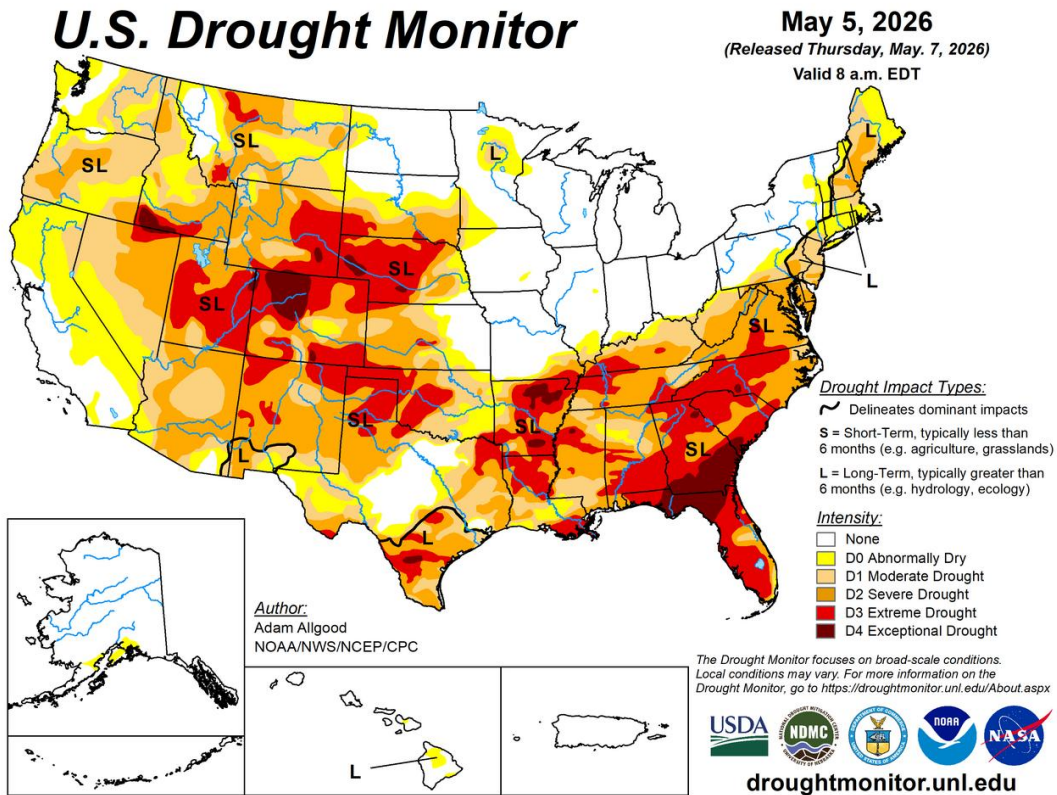




- Las bases cerraron la semana con resultados mixtos en las distintas regiones y clases exportadoras. El trigo de primavera bajó ligeramente en el Golfo, mientras que se mantuvo estable en el noroeste del Pacífico. La base de SRW se mantuvo sin cambios, mientras que la de Soft White (SW) disminuyó. El precio de HRW no experimentó variación en la costa del Pacífico, pero se registraron aumentos moderados en el cultivo que abastece al Golfo.



- Las lluvias generalizadas mejoraron las condiciones de sequía en algunas zonas de Texas y el resto del sur del país. Si bien la sequía se extendió por gran parte de las Grandes Llanuras, permitió las labores agrícolas en el Medio Oeste.



- Durante la semana que finalizó el 30 de abril, se registraron ventas netas de 78.800 toneladas métricas (TM) para entrega en la campaña 2025/26. Los compromisos pendientes ascienden ahora a 24,8 millones de toneladas métricas (TMT), un 16% más que el año pasado. Se registraron ventas de 187.500 TM para la campaña 2026/27, lo que eleva el total para la próxima campaña a 1,68 MTM.
- El Índice Báltico de Trigo Seco (BDI) alcanzó el jueves su nivel más alto en más de dos años. Esto se debió a la fuerte demanda en todos los sectores de transporte marítimo. El índice, que aumentó un 1,3%, cerró la jornada en 3.034.
- El Índice del Dólar Estadounidense se debilitó esta semana, ya que la moneda reaccionó a las esperanzas de una desescalada en la guerra con Irán. El índice cayó a 97,98 el jueves.

NOTICIAS

BRAZIL – ARGENTINA

- La falta de trigo argentino de calidad ejerce presión sobre la industria brasileña. Uno de los principales factores que sostienen el mercado interno sigue siendo la dificultad de acceso al trigo argentino con calidad adecuada para la producción de harina panificada. Según Safras & Mercado, el suministro de trigo argentino con un contenido proteico superior al 11,5% sigue siendo limitado, un escenario que ha llevado a los molinos brasileños a buscar alternativas en el mercado internacional. Leer más: [Portaldogronegocio.com.br](https://portaldogronegocio.com.br)

EGIPTO

- Egipto aspira a lograr la autosuficiencia en trigo para su programa de pan subsidiado para 2028, un año después de su objetivo original de 2027. El país actualmente necesita alrededor de 8,6 MTM anuales y planea adquirir 5 MTM a nivel nacional esta temporada, con el apoyo de precios competitivos para los agricultores. La adquisición anticipada aumentó un 17% interanual, alcanzando 1,39 MTM, aunque se mantiene por debajo de los niveles de 2024.

TUNEZ

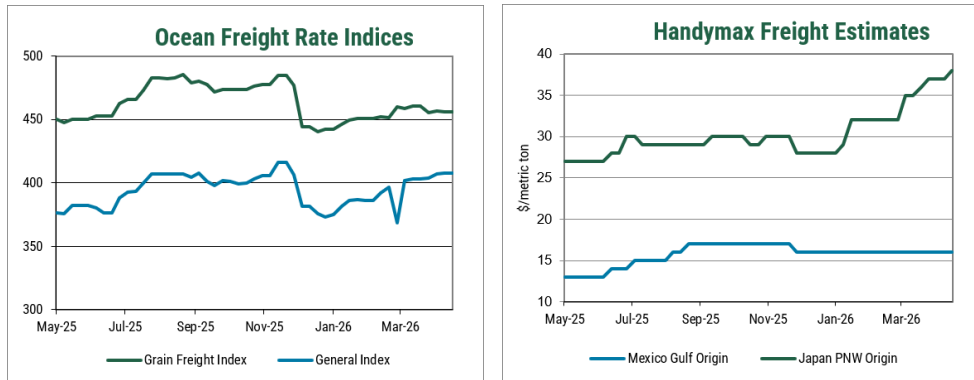
- Las lluvias favorables han impulsado un buen desarrollo del cultivo de trigo en Túnez de cara al crucial periodo primaveral, lo que augura una sólida cosecha para 2026. Se proyectó una producción de trigo de aproximadamente 1,2 MTM esta semana, pero se espera que el país importe alrededor de 1,85 MTM.

- Fletes estimados en US\$ por origen y su variación respecto al reporte anterior.

Jueves 7 de mayo de 2026

Región de Exportación	Región de Importación	U.S. \$/tonelada métrica					
		Handy		Handy max		Panamax	
		25-30 MTM	Var**	40-46 MTM	Var**	54+ TMT	Var **
Golfo de México	México (Veracruz)	19	0	16	0		
	Sudamérica (Perú/Ecuador)			65		49	
	Sudamérica (Chile/San Antonio)			67		52	
	Sudamérica Costa Pacífico (Colombia)			65			
	Sudamérica Este (Brasil/Santos)					34	0
St. Lawrence	N. South América (Venezuela)	30					
Pacífico Noroeste	Sudamérica (Perú/Ecuador)			39	0		
	Sudamérica (Chile/San Antonio)			40	0		
	Sudamérica Costa Pacífico (Colombia)			39	0		

Fuente: Representantes comerciales y cargas recientes. ** Variación en US\$/TM respecto a la semana anterior.



ESTIMACION DE LOS PRECIOS DEL TRIGO DE EXPORTACION DE LOS ESTADOS UNIDOS

FECHA, JUEVES 7 DE MAYO, 2026

Puerto Origen	Clase Trigo & % Proteína	MAY (K26)		JUN (N26)		JUL (N26)		AUG (U26)		SEP (U26)		OCT (Z26)		NOV (Z26)	
		FOB \$/MT	Base ¢/bu	FOB \$/MT	Base ¢/bu	FOB \$/MT	Base ¢/bu	FOB \$/MT	Base ¢/bu	FOB \$/MT	Base ¢/bu	FOB \$/MT	Base ¢/bu	FOB \$/MT	Base ¢/bu
Grandes Lagos	HRS 13.5 Min	NA	NA	NA	NA	NA	NA	NA	NA	NA	NA	NA	NA	NA	NA
	HRS 14.0 Min	NA	NA	NA	NA	NA	NA	NA	NA	NA	NA	NA	NA	NA	NA
	HRS 14.5 Min	NA	NA	NA	NA	NA	NA	NA	NA	NA	NA	NA	NA	NA	NA
Golfo de México	HRS 13.0 Min	299	150	299	140	297	135	303	130	306	140	315	145	315	145
	HRS 13.5 Min	307	170	306	160	305	155	310	150	314	160	322	165	322	165
	HRS 14.0 Min	316	195	316	185	314	180	319	175	323	185	332	190	332	190
	HRS 14.5	319	205	319	195	317	190	323	185	327	195	335	200	335	200
	HRW Ord.	288	130	291	125	291	125	293	120	293	120	301	125	301	125
	HRW 11.0 Min	292	140	295	135	295	135	297	130	297	130	304	135	304	135
	HRW 11.5 Min	294	145	297	140	297	140	299	135	299	135	306	140	306	140
	HRW 12.0 Min	296	150	298	145	298	145	301	140	301	140	308	145	308	145
SRW	254	90	253	75	249	65	251	55	251	55	262	65	262	65	
Pacífico N. Oeste	HRS 13.0 Min	284	110	282	95	282	95	286	85	286	85	302	110	302	110
	HRS 13.5 Min	286	115	284	100	284	100	288	90	288	90	304	115	304	115
	HRS 14.0 Min (50HDV)	290	125	284	110	288	110	284	100	284	100	301	125	301	125
	HRS 14.0 Min	294	135	292	120	292	120	295	110	295	110	311	135	311	135
	HRS 14.5	299	150	297	135	297	135	301	125	301	125	317	150	317	150
	HRW Ord	274	90	276	85	275	80	277	75	277	75	291	100	291	100
	HRW 11.0 Min	279	105	282	100	280	95	282	90	282	90	297	115	297	115
	HRW 11.5 Min	285	120	287	115	286	110	288	105	288	105	302	130	302	130
	HRW 12.0 Min	288	130	291	125	289	120	292	115	292	115	306	140	306	140
	SW Unspecified	255	695	254	690	250	680	248	675	248	675	257	700	257	700
	SW 9.5 Min	255	695	254	690	250	680	248	675	248	675	257	700	257	700
	SW 9.5 Max	259	705	257	700	254	690	252	685	252	685	261	710	261	710
	SW 10.5 Max	255	695	254	690	250	680	248	675	248	675	257	700	257	700
WW 11 10% Club	263	715	261	710	257	700	255	695	255	695	265	720	265	720	
WW 11 20% Club	266	725	265	720	261	710	259	705	259	705	268	730	268	730	

Durum: Una gama de precios está disponible dependiendo de varios atributos de calidad y logística.
 Las ofertas de Northern Durum de los Grandes Lagos para entrega en marzo/abril de 2025 se cotizan entre \$8.15/bu (\$300,00/TM). Para ofertas de Desert Durum, comuníquese con su proveedor.

Hard White: Una gama de precios está disponible dependiendo de varios atributos de calidad y logística.

Hard Red Spring: Las indicaciones de precios de HRS en este informe son para un contenido de DHV del 65% fuera del PNW y G.L. y un contenido de DHV del 50% fuera del Golfo; para diferenciales premium NS/DNS DHV específicos, comuníquese con su proveedor.

Los precios son indicativos y basados en encuestas a los exportadores. Los valores reflejan el término medio de los precios cotizados el día de la encuesta, y no representan ofertas de compras o ventas, por tanto, los precios negociados reales pueden ser más altos o bajos; póngase en contacto con su empresa de comercialización de granos o elevador local para precios de venta/compra real en su ubicación.

Los precios en toneladas métricas han sido redondeados al valor dólar más próximo.

NOTA: Para convertir de dólares por bushel a dólares por tonelada, multiplicar por el factor 36,7437.

ESTIMACION DE LOS PRECIOS DEL TRIGO DE EXPORTACION DE LOS ESTADOS UNIDOS

CAMBIO SEMANAL VIERNES 1 DE MAYO, 2026 VERSUS JUEVES 7 DE MAYO, 2026

Puerto Origen	Clase Trigo & % Proteína	MAY (K26)		JUN (N26)		JUL (N26)		AUG (U26)		SEP (U26)		OCT (Z26)		NOV (Z26)	
		FOB \$/MT	Base ¢/bu	FOB \$/MT	Base ¢/bu	FOB \$/MT	Base ¢/bu	FOB \$/MT	Base ¢/bu	FOB \$/MT	Base ¢/bu	FOB \$/MT	Base ¢/bu	FOB \$/MT	Base ¢/bu
Grandes Lagos	HRS 13.5 Min	NA	NA	NA	NA	NA	NA	NA	NA	NA	NA	NA	NA	NA	NA
	HRS 14.0 Min	NA	NA	NA	NA	NA	NA	NA	NA	NA	NA	NA	NA	NA	NA
	HRS 14.5 Min	NA	NA	NA	NA	NA	NA	NA	NA	NA	NA	NA	NA	NA	NA
Golfo de México	HRS 13.0 Min	-15	0	-13	-5	-15	-10	-14	-10	-10	0	-9	0	-9	0
	HRS 13.5 Min	-15	0	-13	-5	-15	-10	-14	-10	-10	0	-9	0	-9	0
	HRS 14.0 Min	-15	0	-13	-5	-15	-10	-14	-10	-10	0	-9	0	-9	0
	HRS 14.5	-15	0	-13	-5	-15	-10	-14	-10	-10	0	-9	0	-9	0
	HRW Ord.	-7	10	-6	10	-5	15	-5	15	-5	15	-7	10	-7	10
	HRW 11.0 Min	-7	10	-6	10	-5	15	-5	15	-5	15	-7	10	-7	10
	HRW 11.5 Min	-7	10	-6	10	-5	15	-5	15	-5	15	-7	10	-7	10
	HRW 12.0 Min	-7	10	-6	10	-5	15	-5	15	-5	15	-7	10	-7	10
SRW	-8	0	-9	0	-9	0	-9	0	-9	0	-9	0	-9	0	
Pacífico N. Oeste	HRS 13.0 Min	-15	0	-11	0	-11	0	-10	0	-10	0	-9	0	-9	0
	HRS 13.5 Min	-15	0	-11	0	-11	0	-10	0	-10	0	-9	0	-9	0
	HRS 14.0 Min (50HDV)	-15	0	-15	0	-11	0	-11	0	-11	0	-10	0	-10	0
	HRS 14.0 Min	-15	0	-11	0	-11	0	-10	0	-10	0	-9	0	-9	0
	HRS 14.5	-15	0	-11	0	-11	0	-10	0	-10	0	-9	0	-9	0
	HRW Ord	-10	0	-10	0	-12	-5	-10	0	-10	0	-12	-5	-12	-5
	HRW 11.0 Min	-10	0	-10	0	-12	-5	-10	0	-10	0	-12	-5	-12	-5
	HRW 11.5 Min	-10	0	-10	0	-12	-5	-10	0	-10	0	-12	-5	-12	-5
	HRW 12.0 Min	-10	0	-10	0	-12	-5	-10	0	-10	0	-12	-5	-12	-5
	SW Unspecified	0	0	-2	-5	-2	-5	-2	-5	0	0	-2	-5	-2	-5
	SW 9.5 Min	0	0	-2	-5	-2	-5	-2	-5	0	0	-2	-5	-2	-5
	SW 9.5 Max	0	0	-2	-5	-2	-5	-2	-5	0	0	-2	-5	-2	-5
	SW 10.5 Max	0	0	-2	-5	-2	-5	-2	-5	0	0	-2	-5	-2	-5
WW 11 10% Club	0	0	-2	-5	-2	-5	-2	-5	0	0	-2	-5	-2	-5	
WW 11 20% Club	0	0	-2	-5	-2	-5	-2	-5	0	0	-2	-5	-2	-5	

LES RECORDAMOS QUE TRIGONOTICIAS Y MAS INFORMACIÓN VINCULADA AL MERCADO DEL TRIGO DE LOS EE.UU. PUEDEN ENCONTRARLA EN WWW.USWHEAT.ORG