



TRIGONOTICIAS

Lunes, 6 de abril de 2026
Vol. 45/13

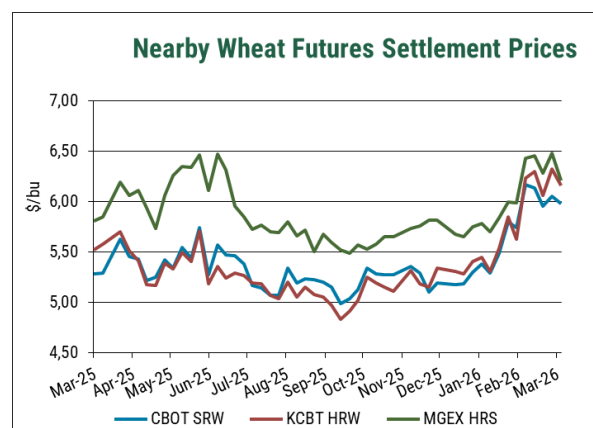
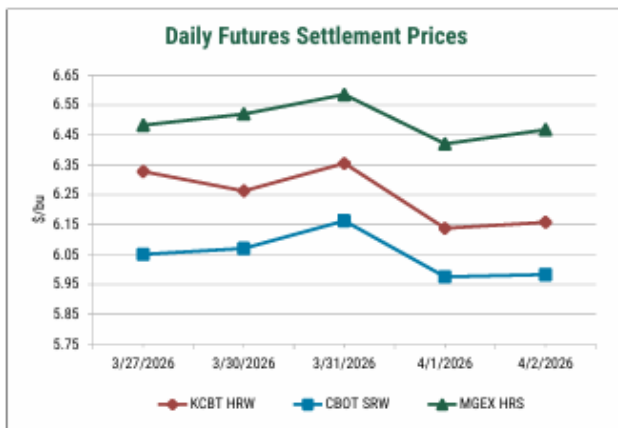
MERCADO DE FUTUROS DE TRIGO EN LOS EE.UU. (Semana del 30 de marzo al 2 de abril de 2026)

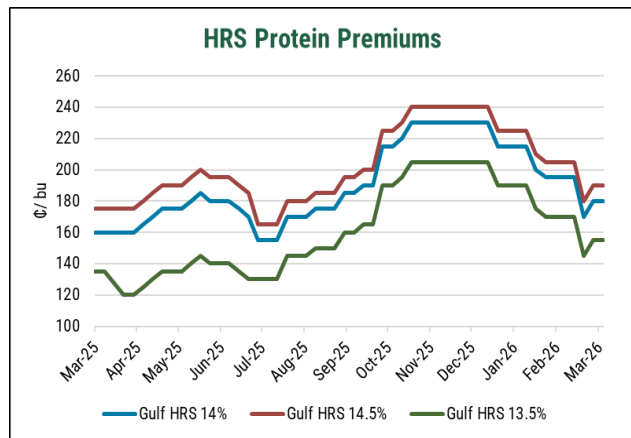
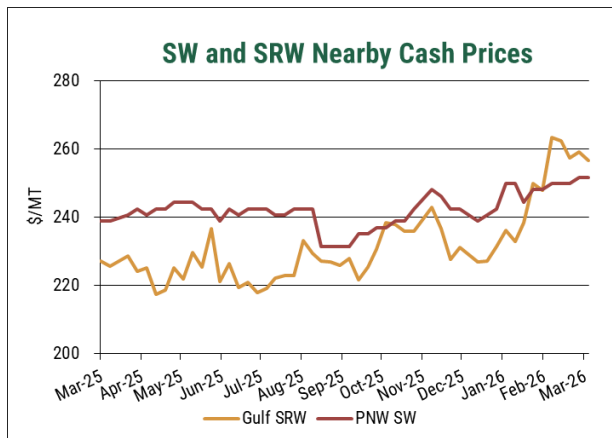
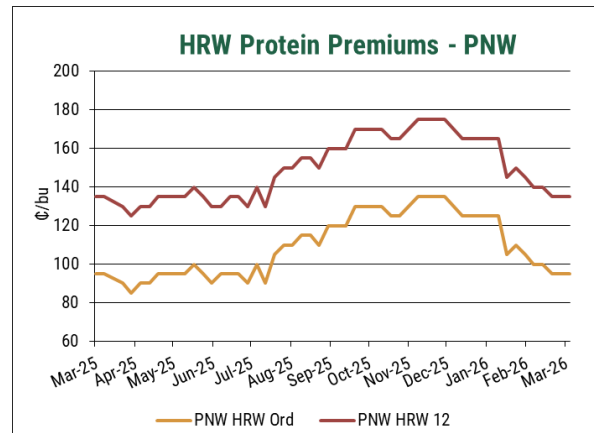
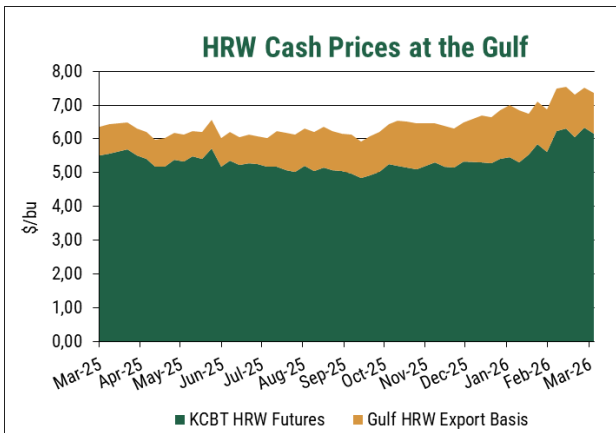
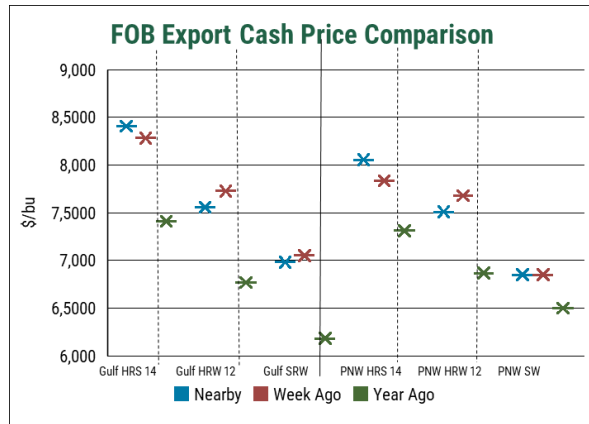
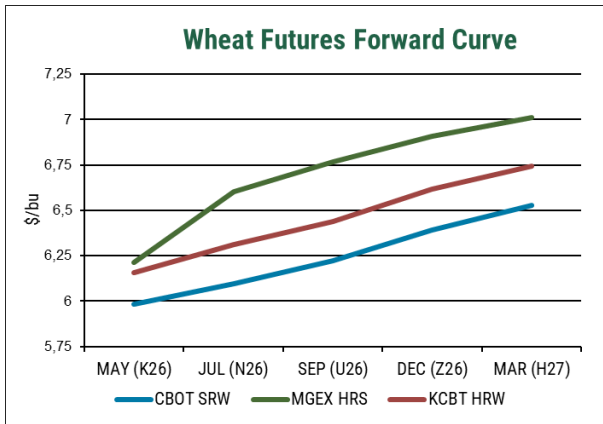
PRECIOS DE FUTUROS \$/TM (AL CIERRE) Fecha: JUEVES 2 DE ABRIL, 2026

	May.26		Jul.26		Sep.26		Dec.26		Mar.27	
	2/4/26	cambio semanal	2/4/26	cambio semanal	2/4/26	cambio semanal	2/4/26	cambio semanal	2/4/26	cambio semanal
CHICAGO BOT - SRW #2	219,81	-2,48	223,95	-2,39	228,64	-2,48	234,79	-2,57	239,94	-2,30
KANSAS CITY BOT - HRW #2	226,25	-6,25	231,85	-6,06	236,63	-6,25	243,15	-6,15	247,84	-5,79
MINNEAPOLIS GEX - HRS#2	237,64	-0,55	242,69	-0,64	248,57	-0,46	253,81	0,37	257,57	1,38

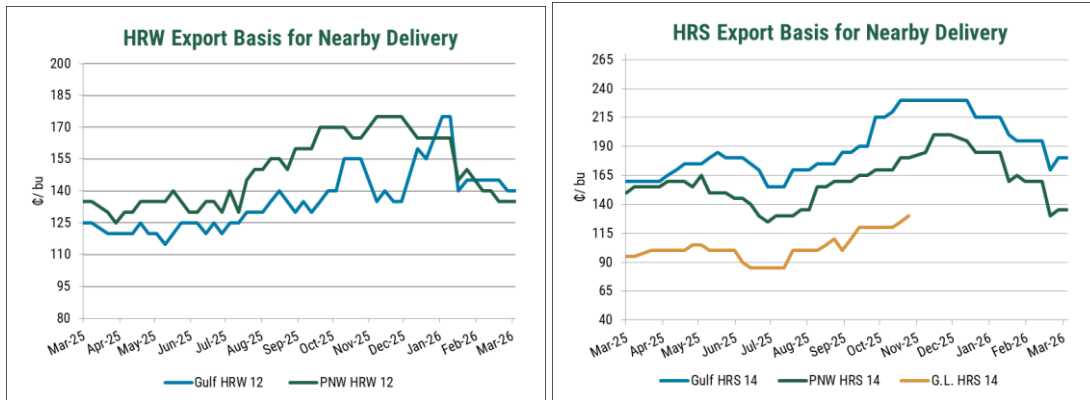
RESUMEN SEMANAL

- Los futuros del trigo cerraron con una ligera baja tras procesarse el informe de superficie sembrada publicado a principios de semana.** Respecto de la semana anterior, los futuros de SRW de mayo en la CBOT bajó 7 centavos, hasta los \$5,98/bu; el trigo HRW de mayo en la KCBT disminuyó 17 centavos, hasta los \$6,16/bu; y el trigo HRS de mayo en la MIAX cayó un centavo, hasta los \$6,47/bu. En otros productos básicos, el maíz de mayo en la CBOT bajó 10 centavos, hasta los \$4,52/bu, y la soja de mayo en la CBOT subió 5 centavos, hasta los \$11,64/bu.

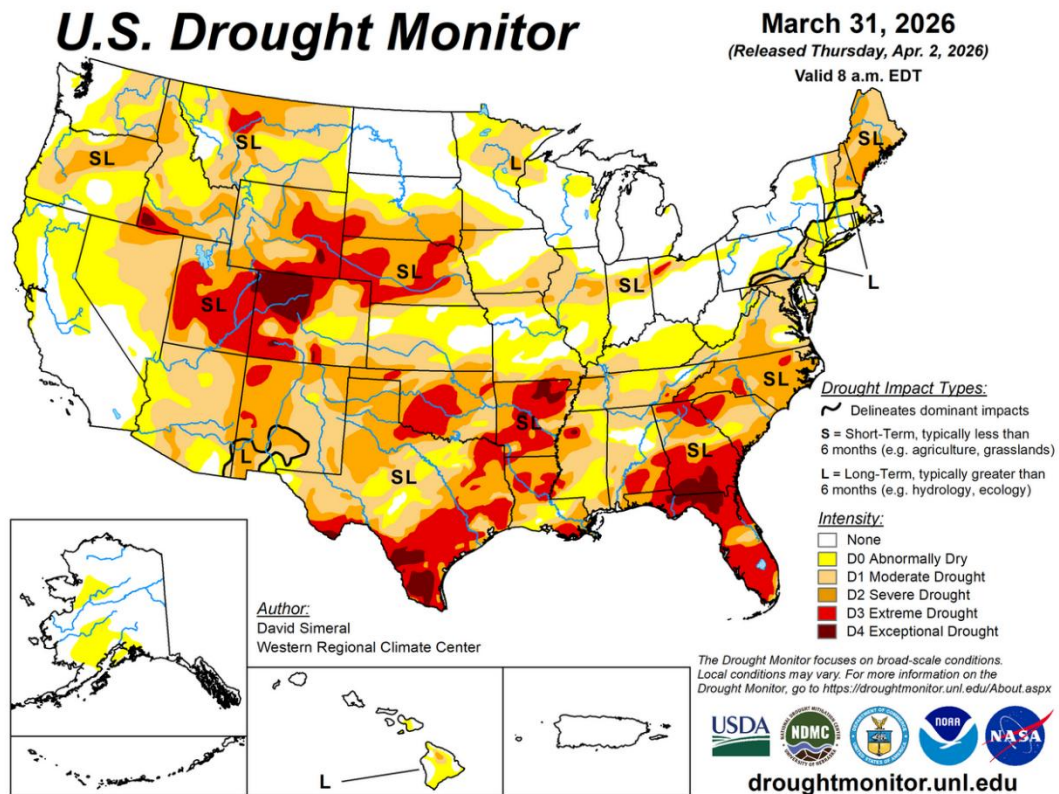




- Las bases cerraron la semana festiva prácticamente sin cambios. En las diferentes clases y regiones exportadoras, se registró poca variación debido a la falta de demanda y de participación de los agricultores.



- Los datos más recientes muestran un empeoramiento de la sequía en gran parte del país. La sequía severa se extendió por el oeste, especialmente en la región intermontañosa, debido al calor y a la escasa acumulación de nieve, y se prevé un mayor deterioro. En las Grandes Llanuras, la sequía se extendió desde Oklahoma hasta Dakota del Sur, mientras que las prolongadas condiciones de sequía en el sur y sureste agravaron el déficit de precipitaciones a largo plazo, con algunos de los impactos más severos en Texas.



- Durante la semana que finalizó el 26 de marzo, se registraron ventas netas de 23.500 toneladas métricas (TM) para entrega en la campaña 2025/26. Los compromisos pendientes combinados ascienden ahora a 24,1 millones de toneladas métricas (MTM), un 15% más que el ritmo del año pasado. El USDA proyecta exportaciones totales de trigo de EE. UU. para 2025/26 de 24,5 MTM, de las cuales el 98% corresponde a los compromisos actuales.

- El Índice Báltico de Trigo Seco (BDI) cerró la semana en 2066, alcanzando su nivel más alto en un mes. Este repunte se vio impulsado por la reorganización de los buques, en un contexto en el que los mercados se centraron en posiciones a corto plazo debido al conflicto en curso.
- El Índice del Dólar Estadounidense subió a 99,92 para cerrar la semana. La creciente incertidumbre geopolítica, el aumento de los precios del petróleo y la cautela ante el informe de empleo de Estados Unidos impulsaron al dólar, elevando el índice.

NOTICIAS

EE.UU.

- El Informe de Siembras Prospectivas del USDA se publicó la semana pasada. El informe proyectó que la superficie total sembrada de trigo en Estados Unidos para 2026 sería de 43,8 millones de acres, un 3% menos que en 2025. El trigo de invierno representa 32,4 millones de acres, un 2% menos que el año anterior, incluyendo 23,1 millones de acres de HRW, 5,79 millones de acres de SRW y 3,54 millones de acres de trigo SW. Se estima que la superficie sembrada de trigo de primavera será de 9,42 millones de acres, una disminución del 6%, de los cuales 8,78 millones corresponderán a HRS.

RUMANIA

- La producción de trigo en Rumania experimentó un fuerte repunte en 2025, gracias a la recuperación de los rendimientos tras la grave sequía de 2024. Los agricultores sembraron aproximadamente 5,7 millones de acres y cosecharon una cifra récord de 12,69 MTM de trigo, un aumento del 36,6% con respecto al año anterior y superior al máximo anterior alcanzado en 2021. La recuperación se debió a la mejora de las condiciones climáticas, con lluvias primaverales constantes que contribuyeron a la recuperación de los rendimientos.

UCRANIA

- Según la asociación agrícola UCAB, las exportaciones agrícolas de Ucrania aumentaron un 10,8% en marzo con respecto a febrero, alcanzando los 5,5 MTM. El total incluyó 3,7 MTM de cereales y aproximadamente 507.000 TM de aceites vegetales.

BRASIL

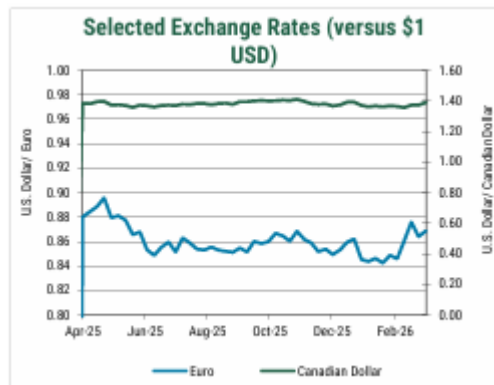
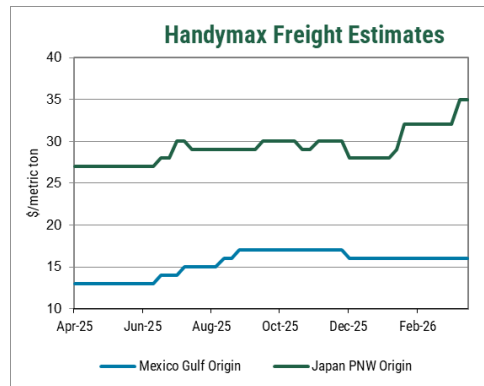
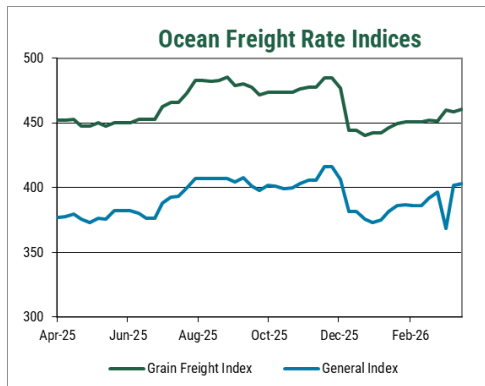
- Se espera que Brasil importe el mayor volumen de trigo de la historia en la cosecha 26/27. El sector estima que la producción nacional debería ser 8 MTM de trigo, reflejando la reducción de la superficie sembrada, los márgenes ajustados y la limitación de la producción nacional. Leer más: [Canalrural.com.br](https://canalrural.com.br)

- Fletes estimados en US\$ por origen y su variación respecto al reporte anterior.

Jueves 2 de abril de 2026

Región de Exportación	Región de Importación	U.S. \$/tonelada métrica					
		Handy		Handy max		Panamax	
		25-30 MTM	Var**	40-46 MTM	Var**	54+ TMT	Var **
Golfo de México	México (Veracruz)	20	0	17	0		
	Sudamérica (Perú/Ecuador)			40	0	31	0
	Sudamérica (Chile/San Antonio)			40	0		
	Sudamérica Costa Pacífico (Colombia)			40	0	30	0
	Sudamérica Este (Brasil/Santos)					23	0
St. Lawrence	N. South América (Venezuela)	30					
Pacífico Noroeste	Sudamérica (Perú/Ecuador)			33	0		
	Sudamérica (Chile/San Antonio)			36	0		
	Sudamérica Costa Pacífico (Colombia)			33	0		

Fuente: Representantes comerciales y cargas recientes. ** Variación en US\$/TM respecto a la semana anterior.



ESTIMACION DE LOS PRECIOS DEL TRIGO DE EXPORTACION DE LOS ESTADOS UNIDOS

FECHA, JUEVES 2 DE ABRIL, 2026

Puerto Origen	Clase Trigo & % Proteína	ABR (K26)		MAY (K26)		JUN (N26)		JUL (N26)		AUG (U26)		SEP (U26)		OCT (Z26)	
		FOB \$/MT	Base ¢/bu	FOB \$/MT	Base ¢/bu	FOB \$/MT	Base ¢/bu	FOB \$/MT	Base ¢/bu	FOB \$/MT	Base ¢/bu	FOB \$/MT	Base ¢/bu	FOB \$/MT	Base ¢/bu
Grandes Lagos	HRS 13.5 Min	NA	NA	NA	NA	NA	NA	NA	NA	NA	NA	NA	NA	NA	NA
	HRS 14.0 Min	NA	NA	NA	NA	NA	NA	NA	NA	NA	NA	NA	NA	NA	NA
	HRS 14.5 Min	NA	NA	NA	NA	NA	NA	NA	NA	NA	NA	NA	NA	NA	NA
Golfo de México	HRS 13.0 Min	287	135	287	135	289	125	289	125	293	120	293	120	298	120
	HRS 13.5 Min	295	155	295	155	296	145	296	145	300	140	300	140	305	140
	HRS 14.0 Min	304	180	304	180	305	170	305	170	309	165	309	165	314	165
	HRS 14.5	307	190	307	190	309	180	309	180	313	175	313	175	318	175
	HRW Ord.	270	120	270	120	272	110	270	105	275	105	275	105	282	105
	HRW 11.0 Min	274	130	274	130	276	120	274	115	279	115	279	115	285	115
	HRW 11.5 Min	276	135	276	135	278	125	276	120	281	120	281	120	287	120
	HRW 12.0 Min	278	140	278	140	280	130	278	125	283	125	283	125	289	125
SRW	257	100	257	100	252	75	252	75	256	75	256	75	262	75	
Pacífico N. Oeste	HRS 13.0 Min	278	110	278	110	279	100	279	100	282	90	282	90	287	90
	HRS 13.5 Min	280	115	280	115	281	105	281	105	283	95	283	95	289	95
	HRS 14.0 Min (50HDV)	284	125	284	125	285	115	281	105	281	105	287	105	287	105
	HRS 14.0 Min	287	135	287	135	289	125	289	125	291	115	291	115	296	115
	HRS 14.5	293	150	293	150	294	140	294	140	296	130	296	130	302	130
	HRW Ord	261	95	261	95	265	90	265	90	266	80	266	80	273	80
	HRW 11.0 Min	267	110	267	110	270	105	270	105	272	95	272	95	278	95
	HRW 11.5 Min	272	125	272	125	276	120	276	120	277	110	277	110	284	110
	HRW 12.0 Min	276	135	276	135	280	130	280	130	281	120	281	120	287	120
	SW Unspecified	252	685	252	685	250	680	250	680	250	680	250	680	250	680
	SW 9.5 Min	252	685	252	685	250	680	250	680	250	680	250	680	250	680
	SW 9.5 Max	255	695	255	695	254	690	254	690	254	690	254	690	254	690
	SW 10.5 Max	252	685	252	685	250	680	250	680	250	680	250	680	250	680
	WW 11 10% Club	259	705	259	705	257	700	257	700	257	700	257	700	257	700
WW 11 20% Club	263	715	263	715	261	710	261	710	261	710	261	710	261	710	

Durum: Una gama de precios está disponible dependiendo de varios atributos de calidad y logística. Las ofertas de Northern Durum de los Grandes Lagos para entrega en marzo/abril de 2025 se cotizan entre \$8.15/bu (\$300,00/TM). Para ofertas de Desert Durum, comuníquese con su proveedor.

Hard White: Una gama de precios está disponible dependiendo de varios atributos de calidad y logística.

Hard Red Spring: Las indicaciones de precios de HRS en este informe son para un contenido de DHV del 65% fuera del PNW y G.L. y un contenido de DHV del 50% fuera del Golfo; para diferenciales premium NS/DNS DHV específicos, comuníquese con su proveedor.

Los precios son indicativos y basados en encuestas a los exportadores. Los valores reflejan el término medio de los precios cotizados el día de la encuesta, y no representan ofertas de compras o ventas, por tanto, los precios negociados reales pueden ser más altos o bajos; póngase en contacto con su empresa de comercialización de granos o elevador local para precios de venta/compra real en su ubicación.

Los precios en toneladas métricas han sido redondeados al valor dólar más próximo.

NOTA: Para convertir de dólares por bushel a dólares por tonelada, multiplicar por el factor 36,7437.

ESTIMACION DE LOS PRECIOS DEL TRIGO DE EXPORTACION DE LOS ESTADOS UNIDOS

CAMBIO SEMANAL VIERNES 27 DE MARZO, 2026 VERSUS JUEVES 2 DE ABRIL, 2026

Puerto Origen	Clase Trigo & % Proteína	ABR (K26)		MAY (K26)		JUN (N26)		JUL (N26)		AUG (U26)		SEP (U26)		OCT (Z26)	
		FOB \$/MT	Base ¢/bu	FOB \$/MT	Base ¢/bu	FOB \$/MT	Base ¢/bu	FOB \$/MT	Base ¢/bu	FOB \$/MT	Base ¢/bu	FOB \$/MT	Base ¢/bu	FOB \$/MT	Base ¢/bu
Grandes Lagos	HRS 13.5 Min	NA	NA	NA	NA	NA	NA	NA	NA	NA	NA	NA	NA	NA	NA
	HRS 14.0 Min	NA	NA	NA	NA	NA	NA	NA	NA	NA	NA	NA	NA	NA	NA
	HRS 14.5 Min	NA	NA	NA	NA	NA	NA	NA	NA	NA	NA	NA	NA	NA	NA
Golfo de México	HRS 13.0 Min	-1	0	-1	0	-1	0	-1	0	-0	0	-0	0	0	0
	HRS 13.5 Min	-1	0	-1	0	-1	0	-1	0	-0	0	-0	0	0	0
	HRS 14.0 Min	-1	0	-1	0	-1	0	-1	0	-0	0	-0	0	0	0
	HRS 14.5	-1	0	-1	0	-1	0	-1	0	-0	0	-0	0	0	0
	HRW Ord.	-6	0	-6	0	-6	0	-6	0	-6	0	-6	0	-6	0
	HRW 11.0 Min	-6	0	-6	0	-6	0	-6	0	-6	0	-6	0	-6	0
	HRW 11.5 Min	-6	0	-6	0	-6	0	-6	0	-6	0	-6	0	-6	0
	HRW 12.0 Min	-6	0	-6	0	-6	0	-6	0	-6	0	-6	0	-6	0
SRW	-2	0	-2	0	-2	0	-2	0	-2	0	-2	0	-3	0	
Pacífico N. Oeste	HRS 13.0 Min	-1	0	-1	0	-2	-5	-2	-5	-2	-5	-2	-5	-1	-5
	HRS 13.5 Min	-1	0	-1	0	-2	-5	-2	-5	-2	-5	-2	-5	-1	-5
	HRS 14.0 Min (50HDV)	-1	0	-1	0	-2	-5	-2	-5	-2	-5	-2	-5	-2	-5
	HRS 14.0 Min	-1	0	-1	0	-2	-5	-2	-5	-2	-5	-2	-5	-1	-5
	HRS 14.5	-1	0	-1	0	-2	-5	-2	-5	-2	-5	-2	-5	-1	-5
	HRW Ord	-6	0	-6	0	-6	0	-6	0	-6	0	-6	0	-6	0
	HRW 11.0 Min	-6	0	-6	0	-6	0	-6	0	-6	0	-6	0	-6	0
	HRW 11.5 Min	-6	0	-6	0	-6	0	-6	0	-6	0	-6	0	-6	0
	HRW 12.0 Min	-6	0	-6	0	-6	0	-6	0	-6	0	-6	0	-6	0
	SW Unspecified	0	0	0	0	0	0	0	0	0	0	0	0	0	0
	SW 9.5 Min	0	0	0	0	0	0	0	0	0	0	0	0	0	0
	SW 9.5 Max	0	0	0	0	0	0	0	0	0	0	0	0	0	0
	SW 10.5 Max	0	0	0	0	0	0	0	0	0	0	0	0	0	0
	WW 11 10% Club	0	0	0	0	0	0	0	0	0	0	0	0	0	0
WW 11 20% Club	0	0	0	0	0	0	0	0	0	0	0	0	0	0	

LES RECORDAMOS QUE TRIGONOTICIAS Y MAS INFORMACIÓN VINCULADA AL MERCADO DEL TRIGO DE LOS EE.UU. PUEDEN ENCONTRARLA EN WWW.USWHEAT.ORG