



TRIGONOTICIAS

Martes, 3 de marzo de 2026
Vol. 45/08

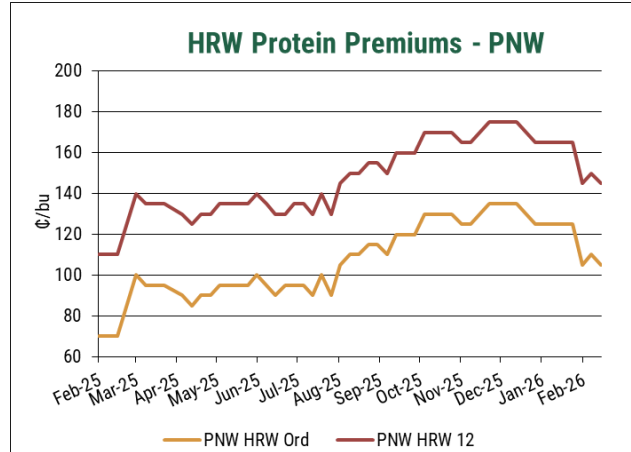
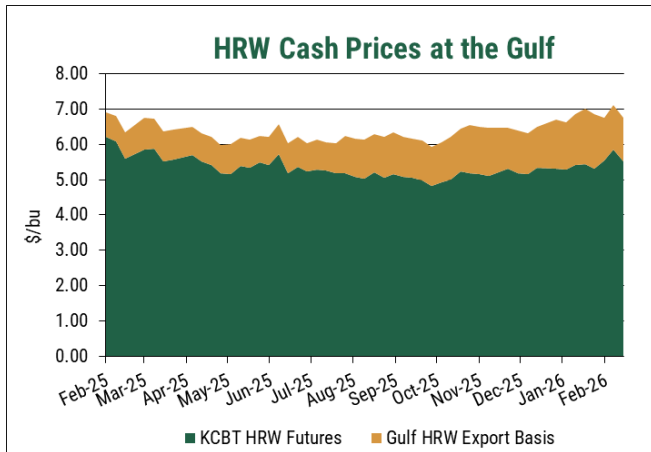
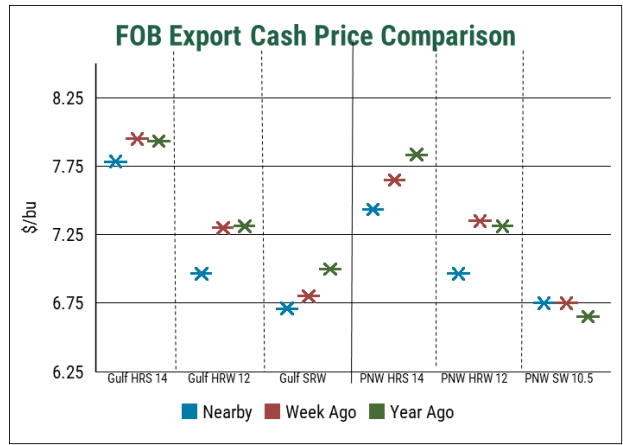
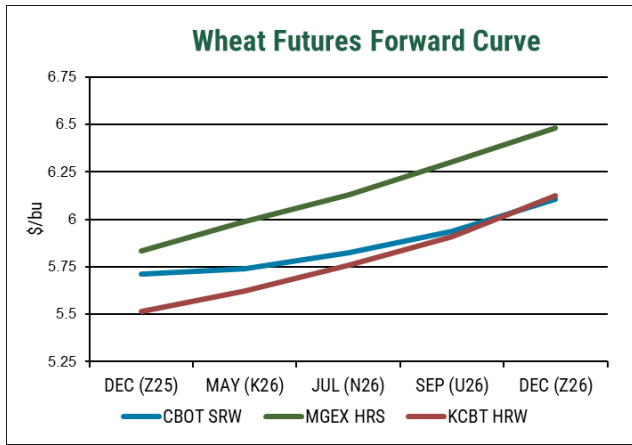
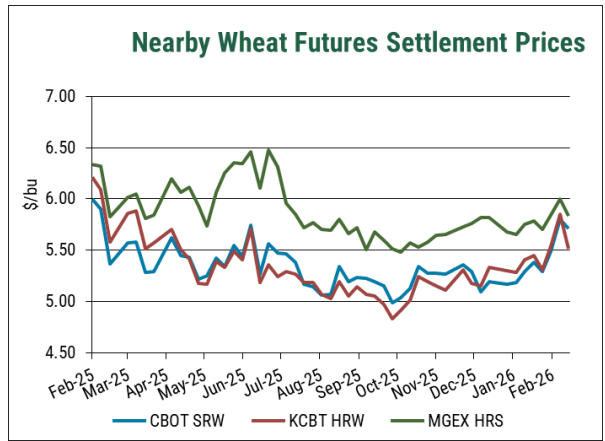
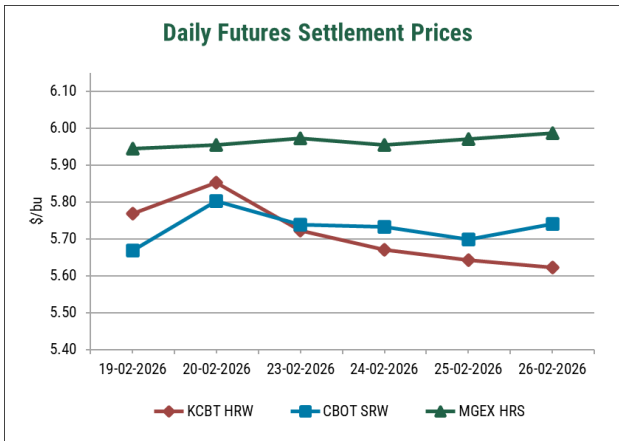
MERCADO DE FUTUROS DE TRIGO EN LOS EE.UU.
(Semana del 23 al 26 de febrero de 2026)

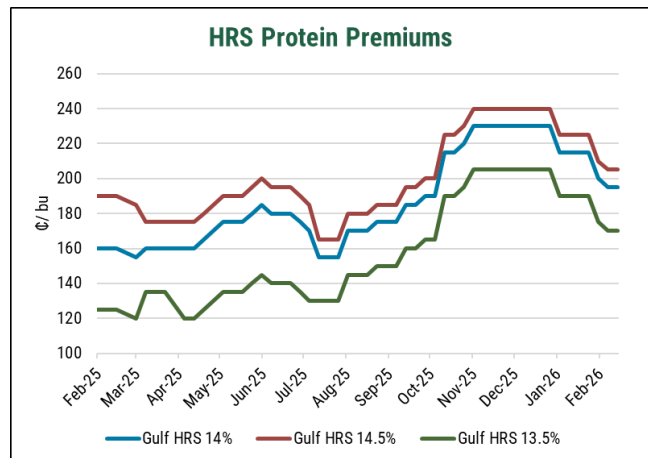
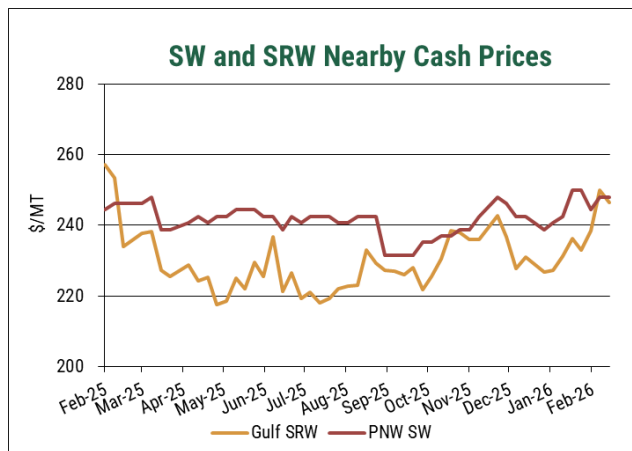
PRECIOS DE FUTUROS \$/TM (AL CIERRE) Fecha: JUEVES 26 DE FEBRERO, 2026

	May.26		Jul.26		Sep.26		Dec.26		Mar.27	
	26/2/26	cambio semanal	26/2/26	cambio semanal	26/2/26	cambio semanal	26/2/26	cambio semanal	26/2/26	cambio semanal
CHICAGO BOT - SRW #2	211.09	-2.02	213.85	-2.20	217.98	-1.75	224.41	-1.56	229.83	-1.29
KANSAS CITY BOT - HRW #2	206.59	-8.36	211.64	-7.72	217.16	-6.98	225.06	-6.43	231.21	-5.79
MINNEAPOLIS GEX - HRS#2	220.00	-0.46	225.24	0.00	231.58	-0.28	238.10	0.00	242.05	-0.09

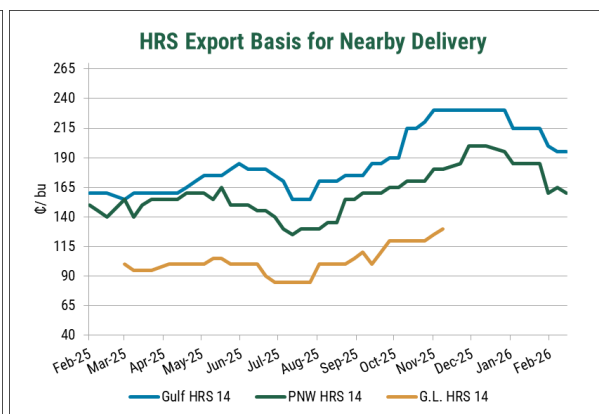
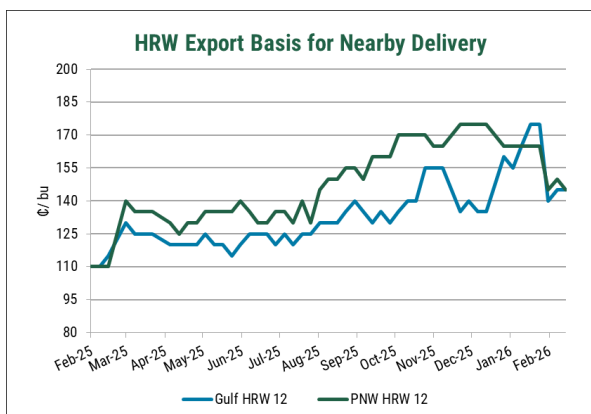
RESUMEN SEMANAL

- Los futuros del trigo registraron una baja durante la semana, retrocediendo desde los máximos recientes, a medida que la atención del mercado se desplazó desde la volatilidad técnica hacia los fundamentos. El repunte de la semana anterior estuvo marcado por volúmenes de negociación récord en Chicago, impulsados por una agresiva cobertura de posiciones cortas por parte de los fondos de inversión. Una vez agotado este impulso de naturaleza técnica, el mercado volvió a centrarse en la abundancia de suministros globales y en las condiciones climáticas como principales factores de influencia. Como consecuencia, los futuros de trigo SRW de CBOT de mayo cayó 6 centavos, hasta los \$5,74/bu, el KCBT HRW de mayo bajó 23 centavos, hasta los \$5,62/bu, y el MGEX HRS de mayo bajó 1 centavo, hasta los \$5,99/bu. Por otra parte, el maíz CBOT de mayo subió 4 centavos, hasta los \$4,43/bu, mientras que la soja CBOT de mayo ganó 10 centavos, hasta los \$11,63/bu.





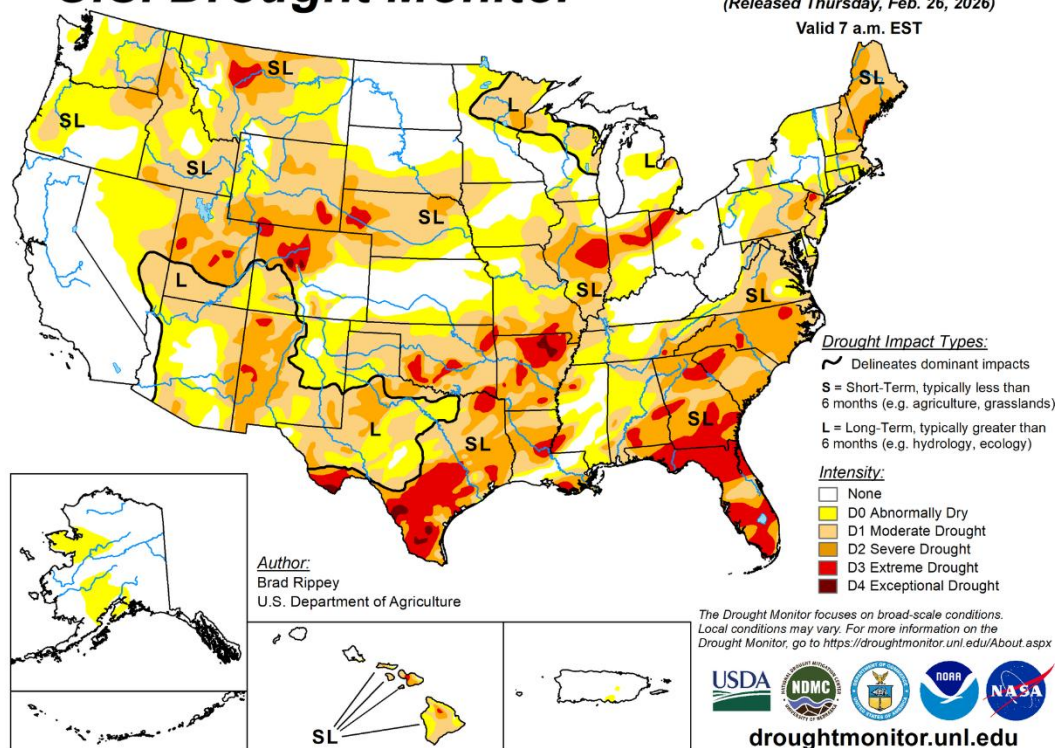
- Los valores de las bases cerraron la semana estables o a la baja. Tras la gran afluencia de trigo a los canales comerciales la semana pasada, los exportadores han suavizado los niveles las bases para contener las entradas actuales y priorizar la reubicación de los inventarios existentes. Sin embargo, los precios actuales de los futuros han restado competitividad al trigo estadounidense en el mercado global.



- Las condiciones secas y ventosas predominaron en la zona triguera durante este período. Las temperaturas persistentemente superiores a la media y los vientos extremos aceleraron la pérdida de humedad en las llanuras del sur, lo que contribuyó a los incendios forestales en el noroeste de Oklahoma y el suroeste de Kansas. La sequía continuó expandiéndose por Nebraska, Colorado y el Panhandle de Texas, mientras que Dakota del Norte y Kansas se mantienen, en general, libres de sequía. En el noroeste del Pacífico, la baja acumulación de nieve en Montana, Idaho, Oregón y Washington plantea una gran preocupación por la disponibilidad de riego en primavera y verano. Solo se registraron precipitaciones aisladas en las zonas más altas de Idaho; por lo demás, las condiciones se mantuvieron predominantemente secas.

U.S. Drought Monitor

February 24, 2026
(Released Thursday, Feb. 26, 2026)
Valid 7 a.m. EST



- Durante la semana que finalizó el 26 de febrero, se registraron ventas netas de 243.000 toneladas métricas (MT) para entrega en la campaña 2025/26. El total de ventas pendientes y las exportaciones acumuladas de todas las clases de trigo para la campaña 2025/26 ascienden a 22,6 millones de toneladas métricas (MTM), un 14% por encima del ritmo del año pasado. El USDA proyecta un total de exportaciones de trigo estadounidense para la campaña 2025/26 de 24,5 MTM, de las cuales los compromisos actuales representan el 92%.
- El Índice Báltico de Productos Secos (BDI) cerró la semana en 2117, impulsado por una demanda inusualmente robusta de buques Capesize. En contraste, el sector Panamax se mantiene dispar; las tarifas del Atlántico continúan enfrentando presión a la baja, mientras que los valores del Pacífico muestran signos de fortalecimiento.
- El índice del dólar estadounidense se mantuvo estable en 97,8 esta semana, mientras los mercados seguían de cerca las consecuencias de las decisiones arancelarias de la Corte Suprema. El miércoles, el Representante Comercial de Estados Unidos, Jamieson Greer, señaló una postura más agresiva y señaló que los aranceles recientemente impuestos del 10% aumentarán al 15% o más para varios socios comerciales.

NOTICIAS

MAR NEGRO

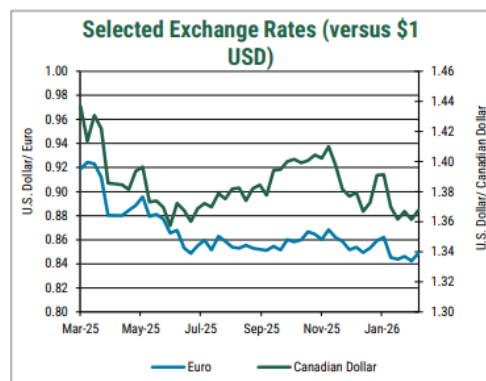
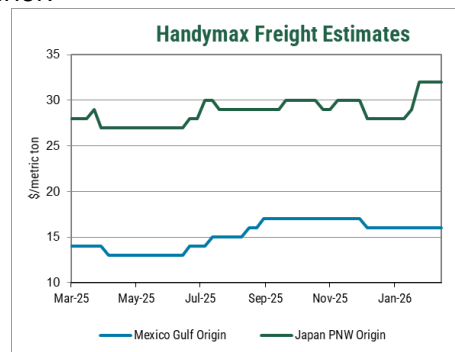
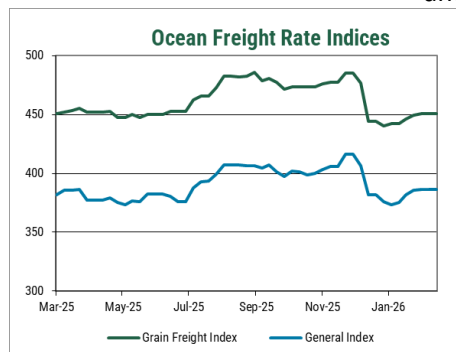
- Sovecon proyecta una cosecha de trigo ruso 2026/27 de 85,9 MTM, impulsada por un clima invernal favorable. A pesar de este pronóstico, los precios del trigo ruso se mantienen elevados, impulsados por la fortaleza del rublo y la ralentización estacional del transporte, que ha hecho que las exportaciones rusas pierdan su ventaja de precio frente a las de origen europeo.

- Fletes estimados en US\$ por origen y su variación respecto al reporte anterior.

Jueves 26 de febrero de 2026

Región de Exportación	Región de Importación	U.S. \$/tonelada métrica					
		Handy		Handy max		Panamax	
		25-30 MTM	Var**	40-46 MTM	Var**	54+ TMT	Var **
Golfo de México	México (Veracruz)	20	0	17	0		
	Sudamérica (Perú/Ecuador)			40	0	31	0
	Sudamérica (Chile/San Antonio)			40	0		
	Sudamérica Costa Pacífico (Colombia)			40	0	30	0
	Sudamérica Este (Brasil/Santos)					23	0
Mid Atlantic	N. South América (Venezuela)					30	
St. Lawrence	N. South América (Venezuela)						
Pacífico Noroeste	Sudamérica (Perú/Ecuador)			32	0		
	Sudamérica (Chile/San Antonio)			35	0		
	Sudamérica Costa Pacífico (Colombia)			31	0		

Fuente: Representantes comerciales y cargas recientes. ** Variación en US\$/TM respecto a la semana anterior.



ESTIMACION DE LOS PRECIOS DEL TRIGO DE EXPORTACION DE LOS ESTADOS UNIDOS

FECHA, JUEVES 26 DE FEBRERO, 2026

Puerto Origen	Clase Trigo & % Proteína	ABR (K26)		MAY (K26)		JUN (N26)		JUL (N26)		AUG (U26)		SEP (U26)		OCT (Z26)	
		FOB \$/MT	Base ¢/bu	FOB \$/MT	Base ¢/bu	FOB \$/MT	Base ¢/bu	FOB \$/MT	Base ¢/bu	FOB \$/MT	Base ¢/bu	FOB \$/MT	Base ¢/bu	FOB \$/MT	Base ¢/bu
Grandes Lagos	HRS 13.5 Min	NA	NA	NA	NA	NA	NA	NA	NA	NA	NA	NA	NA	NA	NA
	HRS 14.0 Min	NA	NA	NA	NA	NA	NA	NA	NA	NA	NA	NA	NA	NA	NA
	HRS 14.5 Min	NA	NA	NA	NA	NA	NA	NA	NA	NA	NA	NA	NA	NA	NA
Golfo de México	HRS 13.0 Min	275	150	275	150	279	145	277	140	283	140	283	140	290	140
	HRS 13.5 Min	282	170	282	170	286	165	284	160	290	160	290	160	297	160
	HRS 14.0 Min	292	195	292	195	295	190	293	185	300	185	300	185	306	185
	HRS 14.5	295	205	295	205	299	200	297	195	303	195	303	195	310	195
	HRW Ord.	253	125	253	125	254	115	250	105	256	105	256	105	264	105
	HRW 11.0 Min	256	135	256	135	258	125	254	115	259	115	259	115	267	115
	HRW 11.5 Min	258	140	258	140	259	130	256	120	261	120	261	120	269	120
	HRW 12.0 Min	260	145	260	145	261	135	258	125	263	125	263	125	271	125
SRW	248	100	248	100	245	85	238	65	242	65	242	65	248	65	
Pacífico N. Oeste	HRS 13.0 Min	270	135	270	135	271	125	267	115	272	110	272	110	280	115
	HRS 13.5 Min	271	140	271	140	273	130	269	120	274	115	274	115	282	120
	HRS 14.0 Min (50HDV)	275	150	275	150	277	140	273	130	271	125	278	125	279	130
	HRS 14.0 Min	279	160	279	160	280	150	277	140	281	135	281	135	290	140
	HRS 14.5	284	175	284	175	286	165	282	155	287	150	287	150	295	155
	HRW Ord	245	105	245	105	250	105	250	105	252	95	252	95	260	95
	HRW 11.0 Min	251	120	251	120	256	120	256	120	258	110	258	110	265	110
	HRW 11.5 Min	256	135	256	135	261	135	261	135	263	125	263	125	271	125
	HRW 12.0 Min	260	145	260	145	265	145	265	145	267	135	267	135	275	135
	SW Unspecified	248	675	248	675	246	670	246	670	246	670	246	670	246	670
	SW 9.5 Min	248	675	248	675	246	670	246	670	246	670	246	670	246	670
	SW 9.5 Max	252	685	252	685	250	680	250	680	250	680	250	680	250	680
	SW 10.5 Max	248	675	248	675	246	670	246	670	246	670	246	670	246	670
	WW 11 10% Club	255	695	255	695	254	690	254	690	254	690	254	690	254	690
WW 11 20% Club	259	705	259	705	257	700	257	700	257	700	257	700	257	700	

Durum: Una gama de precios está disponible dependiendo de varios atributos de calidad y logística. Las ofertas de Northern Durum de los Grandes Lagos para entrega en marzo/abril de 2025 se cotizan entre \$8.15/bu (\$300,00/TM). Para ofertas de Desert Durum, comuníquese con su proveedor.

Hard White: Una gama de precios está disponible dependiendo de varios atributos de calidad y logística.

Hard Red Spring: Las indicaciones de precios de HRS en este informe son para un contenido de DHV del 65% fuera del PNW y G.L. y un contenido de DHV del 50% fuera del Golfo; para diferenciales premium NS/DNS DHV específicos, comuníquese con su proveedor.

Los precios son indicativos y basados en encuestas a los exportadores. Los valores reflejan el término medio de los precios cotizados el día de la encuesta, y no representan ofertas de compras o ventas, por tanto, los precios negociados reales pueden ser más altos o bajos; póngase en contacto con su empresa de comercialización de granos o elevador local para precios de venta/compra real en su ubicación.

Los precios en toneladas métricas han sido redondeados al valor dólar más próximo.

NOTA: Para convertir de dólares por bushel a dólares por tonelada, multiplicar por el factor 36,7437.

ESTIMACION DE LOS PRECIOS DEL TRIGO DE EXPORTACION DE LOS ESTADOS UNIDOS

CAMBIO SEMANAL

VIERNES 20 DE FEBRERO, 2026

VERSUS

JUEVES 26 DE FEBRERO, 2026

Puerto Origen	Clase Trigo & % Proteína	ABR (K26)		MAY (K26)		JUN (N26)		JUL (N26)		AUG (U26)		SEP (U26)		OCT (Z26)	
		FOB \$/MT	Base ¢/bu	FOB \$/MT	Base ¢/bu	FOB \$/MT	Base ¢/bu	FOB \$/MT	Base ¢/bu	FOB \$/MT	Base ¢/bu	FOB \$/MT	Base ¢/bu	FOB \$/MT	Base ¢/bu
Grandes Lagos	HRS 13.5 Min	NA	NA	NA	NA	NA	NA	NA	NA	NA	NA	NA	NA	NA	NA
	HRS 14.0 Min	NA	NA	NA	NA	NA	NA	NA	NA	NA	NA	NA	NA	NA	NA
	HRS 14.5 Min	NA	NA	NA	NA	NA	NA	NA	NA	NA	NA	NA	NA	NA	NA
Golfo de México	HRS 13.0 Min	-0	0	-3	5	2	5	-7	0	-0	0	-7	0	4	-5
	HRS 13.5 Min	-0	0	-3	5	2	5	-7	0	-0	0	-7	0	4	-5
	HRS 14.0 Min	-0	0	-3	5	2	5	-7	0	-0	0	-7	0	4	-5
	HRS 14.5	-0	0	-3	5	2	5	-7	0	-0	0	-7	0	4	-5
	HRW Ord.	-8	0	-7	15	-6	5	-12	0	-7	0	-14	0	5	5
	HRW 11.0 Min	-8	0	-7	15	-6	5	-12	0	-7	0	-14	0	5	5
	HRW 11.5 Min	-8	0	-7	15	-6	5	-12	0	-7	0	-14	0	5	5
	HRW 12.0 Min	-8	0	-7	15	-6	5	-12	0	-7	0	-14	0	5	5
SRW	-2	0	1	15	-2	0	-13	-20	-9	-20	-15	-20	5	-10	
Pacífico N. Oeste	HRS 13.0 Min	-0	0	-3	5	4	10	-7	0	-2	-5	-8	-5	4	-5
	HRS 13.5 Min	-0	0	-3	5	4	10	-7	0	-2	-5	-8	-5	4	-5
	HRS 14.0 Min (50HDV)	-0	0	1	5	2	5	0	0	-8	-5	-2	-5	4	-5
	HRS 14.0 Min	-0	0	-3	5	4	10	-7	0	-2	-5	-8	-5	4	-5
	HRS 14.5	-0	0	-3	5	4	10	-7	0	-2	-5	-8	-5	4	-5
	HRW Ord	-10	-5	-13	0	-8	0	-12	0	-11	-10	-18	-10	2	-5
	HRW 11.0 Min	-10	-5	-13	0	-8	0	-12	0	-11	-10	-18	-10	2	-5
	HRW 11.5 Min	-10	-5	-13	0	-8	0	-12	0	-11	-10	-18	-10	2	-5
	HRW 12.0 Min	-10	-5	-13	0	-8	0	-12	0	-11	-10	-18	-10	2	-5
	SW Unspecified	0	0	-4	-10	0	0	0	0	0	0	0	0	4	10
	SW 9.5 Min	0	0	-4	-10	0	0	0	0	0	0	0	0	4	10
	SW 9.5 Max	0	0	-4	-10	0	0	0	0	0	0	0	0	4	10
	SW 10.5 Max	0	0	-4	-10	0	0	0	0	0	0	0	0	4	10
WW 11 10% Club	0	0	-4	-10	0	0	0	0	0	0	0	0	4	10	
WW 11 20% Club	0	0	-4	-10	0	0	0	0	0	0	0	0	4	10	

LES RECORDAMOS QUE TRIGONOTICIAS Y MAS INFORMACIÓN VINCULADA AL MERCADO DEL TRIGO DE LOS EE.UU. PUEDEN ENCONTRARLA EN WWW.USWHEAT.ORG