



# TRIGONOTICIAS

Lunes, 09 de febrero de 2026  
Vol. 45/05

## MERCADO DE FUTUROS DE TRIGO EN LOS EE.UU. (Semana del 02 al 06 de febrero de 2026)

### PRECIOS DE FUTUROS \$/TM (AL CIERRE) Fecha: VIERNES 06 DE FEBRERO, 2026

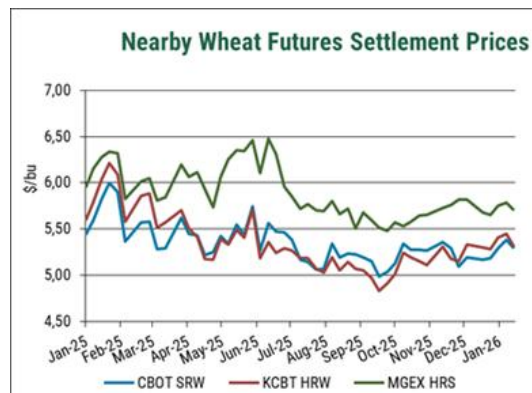
CHICAGO BOT - SRW #2  
KANSAS CITY BOT - HRW #2  
MINNEAPOLIS GEX - HRS#2

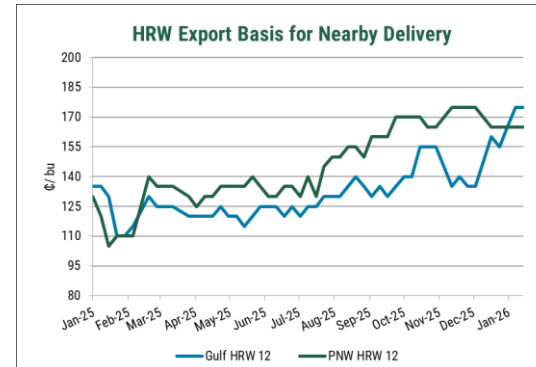
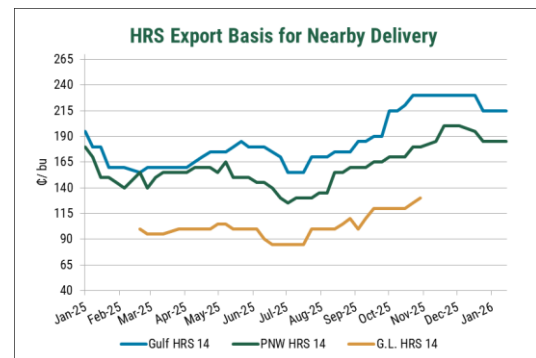
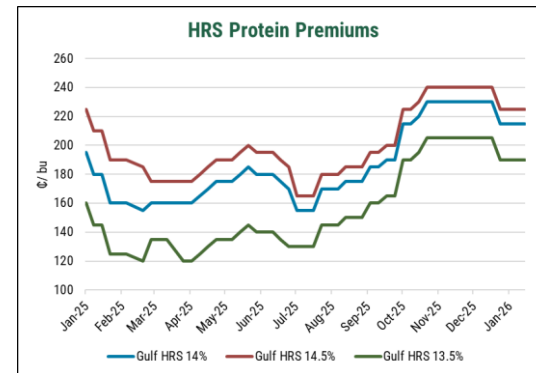
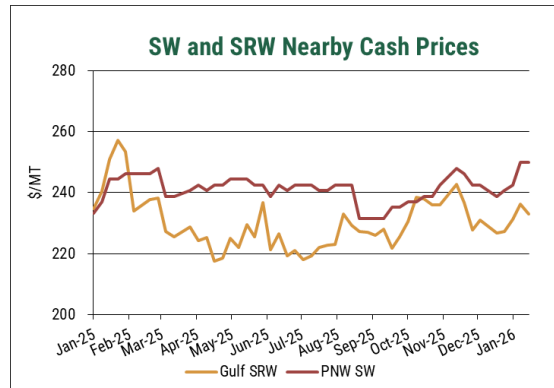
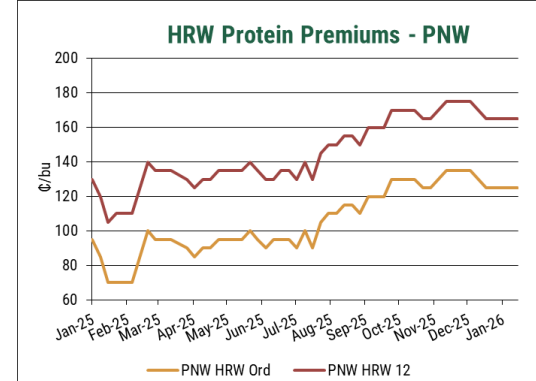
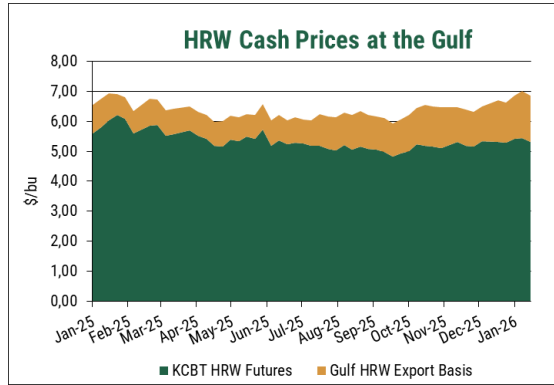
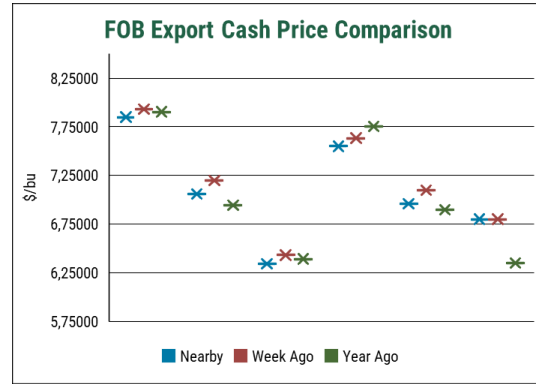
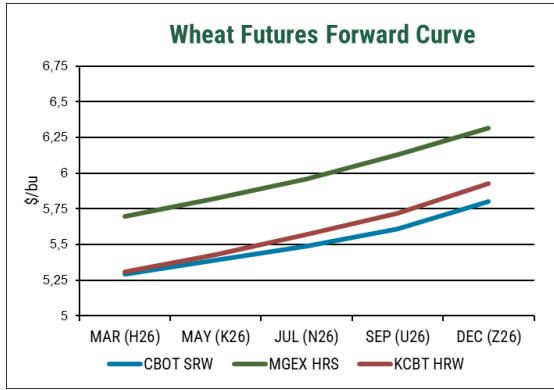
Mar.26		May.26		Jul.26		Sep.26		Dec.26	
06/02/26	cambio semanal	06/02/26	cambio semanal	06/02/26	cambio semanal	06/02/26	cambio semanal	06/02/26	cambio semanal
194.37	-3.31	198.05	-2.57	201.72	-2.48	206.13	-2.48	213.11	-2.11
195.11	-5.05	199.52	-4.41	204.66	-3.86	210.17	-3.58	217.89	-3.03
209.44	-3.03	214.03	-3.31	219.10	-2.65	225.35	-2.37	232.15	-2.09

### RESUMEN SEMANAL

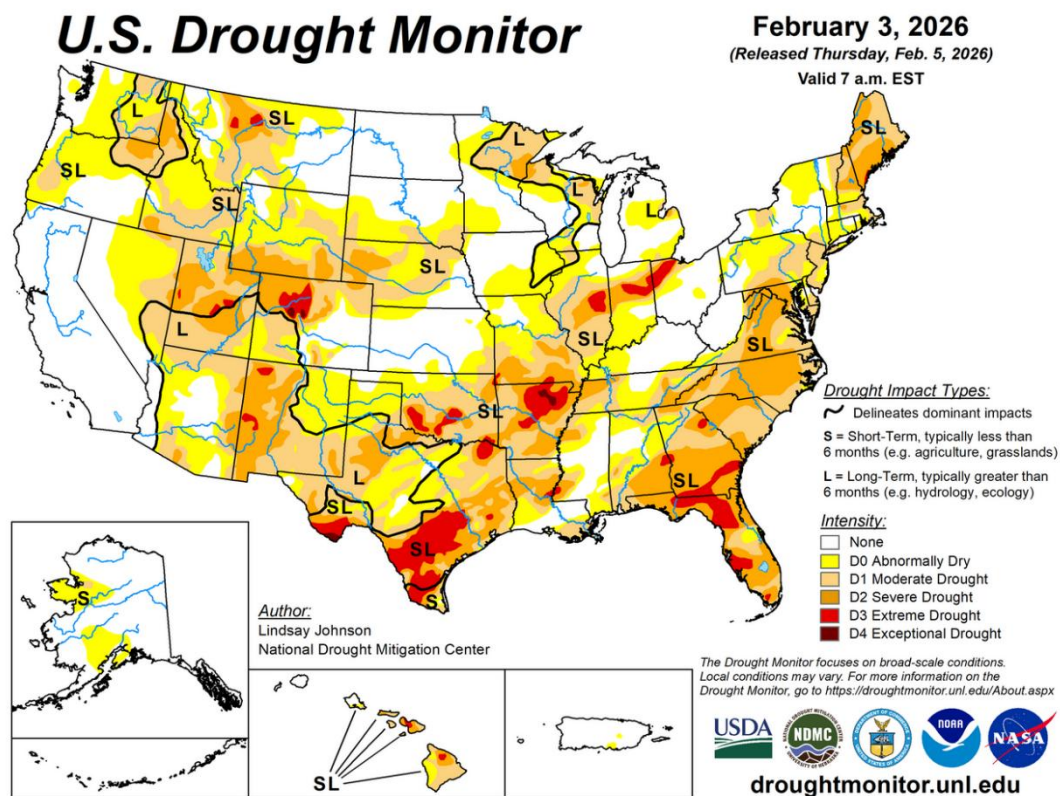
Debido a problemas técnicos con el software, los tipos de cambio no están disponibles esta semana y se han eliminado algunos gráficos debido al problema con los datos. U.S. Wheat está trabajando activamente con sus socios de software para resolver el problema. Agradecemos su comprensión y paciencia.

- **Los futuros del trigo cayeron esta semana al disminuir los riesgos de clima frío tras la tormenta de hielo de la semana pasada.** Los futuros de trigo Soft Red Winter (SRW) de marzo en la CBOT bajaron 9 centavos con respecto a la semana pasada, hasta situarse en 5,29 dólares/bu. Los futuros de trigo Hard Red Winter (HRW) de marzo en la KBOT bajaron 14 centavos, hasta situarse en 5,31 dólares/bu. Los futuros de trigo Hard Red Spring (HRS) de marzo en la MIAX bajaron 8 centavos, hasta situarse en 5,70 dólares/bu. En cuanto a otras materias primas, el maíz CBOT de marzo subió 2 centavos, hasta los 4,30 dólares/bu, mientras que la soya CBOT de marzo subió 50 centavos, hasta los 11,14 dólares/bu.





- Las bases se mantienen estables o más firmes esta semana, ya que los mercados de materias primas permanecen relativamente sin cambios. La capacidad de los silos de primavera sigue siendo limitada. Aunque el repunte de la semana pasada provocó cierto movimiento de trigo fuera de las granjas, la actividad comercial general se ha mantenido moderada.
- El clima frío y seco continuó esta semana, por lo que las condiciones se mantuvieron prácticamente sin cambios. Todavía hay poca nieve en las zonas más altas, lo que podría afectar las necesidades de riego más adelante en la temporada. Mientras tanto, el PNW está experimentando temperaturas inusualmente cálidas, lo que agrava la escasez de nevadas.



- Para la semana que finalizó el 29 de enero, se registraron ventas netas de 373,900 TM para entrega en 2025/26. Las ventas pendientes totales y las exportaciones acumuladas de todas las clases de trigo en 2025/26 son de 21.8 MTM, lo que supone un 17 % más que el ritmo del año pasado. El Departamento de Agricultura de los Estados Unidos (USDA) prevé que las exportaciones totales de trigo estadounidense en 2025/26 alcancen los 24.5 MTM, y los compromisos actuales representan el 89 % del total de las exportaciones previstas.
- El Índice Baltic Dry (BDI) cerró la semana en 1,923. El ánimo del mercado se ha debilitado debido a la desaceleración de la demanda antes de las vacaciones del Año Nuevo Lunar.
- El índice del dólar estadounidense subió hasta 97,6 esta semana. El dólar ha subido desde que el presidente Trump nominara a Kevin Warsh para presidente de la Reserva Federal, ya que los mercados esperan que este apoye recortes más graduales de los tipos de interés.

## NOTICIAS

### **RUSIA:**

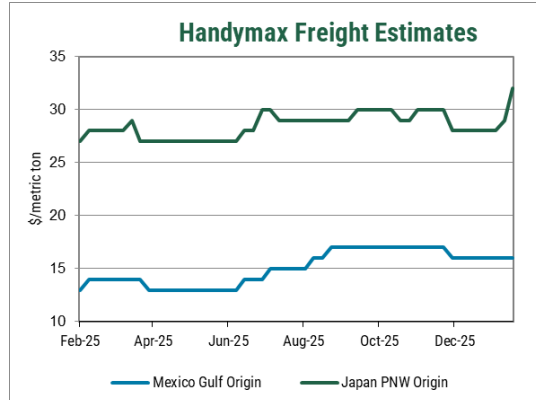
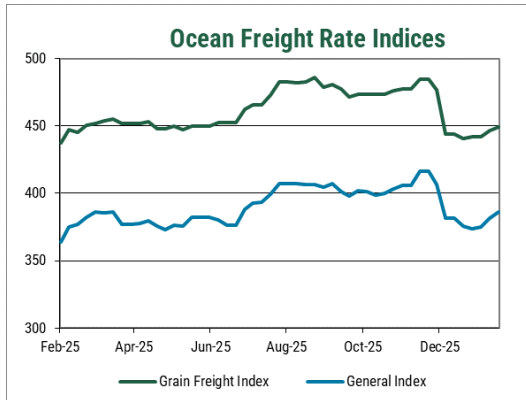
- Actualmente, el 97 % de los cultivos rusos se encuentran en condiciones normales, lo que supone un notable aumento con respecto al 87 % registrado en esta misma época el año pasado. Tras las severas condiciones meteorológicas que afectaron a algunas zonas durante la temporada de 2025, estas cifras son un indicio muy temprano de una buena cosecha en 2026.

## Fletes estimados en US\$ por origen y su variación respecto al reporte anterior.

Viernes 06 de febrero de 2026

Región de Exportación	Región de Importación	U.S. \$/tonelada métrica					
		Handy		Handy max		Panamax	
		25-30 MTM	Var**	40-46 MTM	Var**	54+ TMT	Var **
Golfo de México	México (Veracruz)	20	0	17	0		
	Sudamérica (Perú/Ecuador)			40	0	31	0
	Sudamérica (Chile/San Antonio)			40	0		
	Sudamérica Costa Pacífico (Colombia)			40	0	30	0
	Sudamérica Este (Brasil/Santos)					23	0
Mid Atlantic	N. South América (Venezuela)						
St. Lawrence	N. South América (Venezuela)	22	0				
Pacífico Noroeste	Sudamérica (Perú/Ecuador)	32	0	26*	0		
	Sudamérica (Chile/San Antonio)	35	0	29*	0		
	Sudamérica Costa Pacífico (Colombia)	31	0	25*	0		

Fuente: Representantes comerciales y cargas recientes. \*\* Variación en US\$/TM respecto a la semana anterior. - \*Supramax.



# ESTIMACION DE LOS PRECIOS DEL TRIGO DE EXPORTACION DE LOS ESTADOS UNIDOS

FECHA, VIERNES 06 DE FEBRERO, 2026

Puerto Origen	Clase Trigo & % Proteína	MAR (H26)		ABR (K26)		MAY (K26)		JUN (N26)		JUL (N26)		AUG (U26)		SEP (U26)	
		FOB \$/MT	Base ¢/bu	FOB \$/MT	Base ¢/bu	FOB \$/MT	Base ¢/bu	FOB \$/MT	Base ¢/bu	FOB \$/MT	Base ¢/bu	FOB \$/MT	Base ¢/bu	FOB \$/MT	Base ¢/bu
Grandes Lagos	HRS 13.5 Min	Closed	Closed	NA	NA	NA	NA	NA	NA	NA	NA	NA	NA	NA	NA
	HRS 14.0 Min	Closed	Closed	NA	NA	NA	NA	NA	NA	NA	NA	NA	NA	NA	NA
	HRS 14.5 Min	Closed	Closed	NA	NA	NA	NA	NA	NA	NA	NA	NA	NA	NA	NA
Golfo de México	HRS 13.0 Min	272	170	276	170	273	160	272	145	272	145	279	145	279	145
	HRS 13.5 Min	279	190	284	190	280	180	280	165	280	165	286	165	286	165
	HRS 14.0 Min	288	215	293	215	289	205	289	190	289	190	295	190	295	190
	HRS 14.5	292	225	297	225	293	215	293	200	293	200	299	200	299	200
	HRW Ord.	252	155	242	115	242	115	243	105	243	105	249	105	249	105
	HRW 11.0 Min	256	165	245	125	245	125	247	115	247	115	252	115	252	115
	HRW 11.5 Min	258	170	247	130	247	130	249	120	249	120	254	120	254	120
	HRW 12.0 Min	259	175	249	135	249	135	251	125	251	125	256	125	256	125
	HRW 12.5 Min	263	185	253	145	253	145	254	135	254	135	260	135	260	135
SRW	233	105	235	100	233	95	233	85	233	85	237	85	237	85	
Pacífico N. Oeste	HRS 13.0 Min	268	160	267	145	264	135	263	120	263	120	269	120	269	120
	HRS 13.5 Min	270	165	269	150	265	140	265	125	265	125	271	125	271	125
	HRS 14.0 Min (50HDV)	274	175	268	160	265	150	265	140	264	135	269	135	269	135
	HRS 14.0 Min	277	185	276	170	273	160	272	145	272	145	279	145	279	145
	HRS 14.5	283	200	282	185	278	175	278	160	278	160	284	160	284	160
	HRW Ord	241	125	238	105	238	105	243	105	243	105	249	105	249	105
	HRW 11.0 Min	247	140	244	120	244	120	249	120	249	120	254	120	254	120
	HRW 11.5 Min	252	155	249	135	249	135	254	135	254	135	260	135	260	135
	HRW 12.0 Min	256	165	253	145	253	145	258	145	258	145	263	145	263	145
	SW Unspecified	250	680	248	675	244	665	244	665	244	665	244	665	244	665
	SW 9.5 Min	250	680	248	675	244	665	244	665	244	665	244	665	244	665
	SW 9.5 Max	254	690	252	685	248	675	248	675	248	675	248	675	248	675
	SW 10.5 Max	250	680	248	675	244	665	244	665	244	665	244	665	244	665
WW 11 10% Club	257	700	255	695	252	685	252	685	252	685	252	685	252	685	
WW 11 20% Club	261	710	259	705	255	695	255	695	255	695	255	695	255	695	

**Durum:** Una gama de precios está disponible dependiendo de varios atributos de calidad y logística.  
 Las ofertas de Northern Durum de los Grandes Lagos para entrega en marzo/april de 2026 se cotizan entre \$8.15/bu (\$300,00/TM). Para ofertas de Desert Durum, comuníquese con su proveedor.

**Hard White:** Una gama de precios está disponible dependiendo de varios atributos de calidad y logística.

**Hard Red Spring:** Las indicaciones de precios de HRS en este informe son para un contenido de DHV del 65% fuera del PNW y G.L. y un contenido de DHV del 50% fuera del Golfo; para diferenciales premium NS/DNS DHV específicos, comuníquese con su proveedor.

Los precios son indicativos y basados en encuestas a los exportadores. Los valores reflejan el término medio de los precios cotizados el día de la encuesta, y no representan ofertas de compras o ventas, por tanto, los precios negociados reales pueden ser más altos o bajos; póngase en contacto con su empresa de comercialización de granos o elevador local para precios de venta/compra real en su ubicación.

Los precios en toneladas métricas han sido redondeados al valor dólar más próximo.

NOTA: Para convertir de dólares por bushel a dólares por tonelada, multiplicar por el factor 36,7437.

# ESTIMACION DE LOS PRECIOS DEL TRIGO DE EXPORTACION DE LOS ESTADOS UNIDOS

## CAMBIO SEMANAL VIERNES 30 DE ENERO, 2026 VERSUS VIERNES 06 DE FEBRERO, 2026

Puerto Origen	Clase Trigo & % Proteína	MAR (H26)		ABR (K26)		MAY (K26)		JUN (N26)		JUL (N26)		AUG (U26)		SEP (U26)	
		FOB \$/MT	Base ¢/bu	FOB \$/MT	Base ¢/bu	FOB \$/MT	Base ¢/bu	FOB \$/MT	Base ¢/bu	FOB \$/MT	Base ¢/bu	FOB \$/MT	Base ¢/bu	FOB \$/MT	Base ¢/bu
Grandes Lagos	HRS 13.5 Min	CLOSED	CLOSED	CLOSED	CLOSED	CLOSED	CLOSED	CLOSED	CLOSED	N/A	N/A	N/A	N/A	N/A	N/A
	HRS 14.0 Min	CLOSED	CLOSED	CLOSED	CLOSED	CLOSED	CLOSED	CLOSED	CLOSED	N/A	N/A	N/A	N/A	N/A	N/A
	HRS 14.5 Min	CLOSED	CLOSED	CLOSED	CLOSED	CLOSED	CLOSED	CLOSED	CLOSED	N/A	N/A	N/A	N/A	N/A	N/A
Golfo de México	HRS 13.0 Min	-3	0	-4	0	-3	0	-3	0	-3	0	-2	0	-2	0
	HRS 13.5 Min	-3	0	-3	0	-3	0	-2	0	-2	0	-2	0	-2	0
	HRS 14.0 Min	-3	0	-3	0	-4	0	-3	0	-3	0	-3	0	-3	0
	HRS 14.5	-3	0	-3	0	-3	0	-2	0	-2	0	-2	0	-2	0
	HRW Ord.	-5	0	-4	0	-4	0	-4	0	-4	0	-3	0	-3	0
	HRW 11.0 Min	-5	0	-5	0	-5	0	-4	0	-4	0	-4	0	-4	0
	HRW 11.5 Min	-5	0	-5	0	-5	0	-4	0	-4	0	-4	0	-4	0
	HRW 12.0 Min	-5	0	-5	0	-5	0	-3	0	-3	0	-4	0	-4	0
SRW	-3	0	-2	0	-3	0	-2	0	-2	0	-3	0	-3	0	
Pacífico N. Oeste	HRS 13.0 Min	-3	0	-4	0	-3	0	-5	-5	-5	-5	-5	-5	-5	-5
	HRS 13.5 Min	-3	0	-3	0	-4	0	-5	-5	-5	-5	-4	-5	-4	-5
	HRS 14.0 Min (50HDV)	-3	0	-3	0	-3	0	-4	0	-5	-5	-4	-5	-4	-5
	HRS 14.0 Min	-3	0	-4	0	-3	0	-5	-5	-5	-5	-4	-5	-4	-5
	HRS 14.5	-3	0	-3	0	-4	0	-4	-5	-4	-5	-4	-5	-4	-5
	HRW Ord	-5	0	-6	-5	-6	-5	-4	0	-4	0	-3	0	-3	0
	HRW 11.0 Min	-5	0	-6	-5	-6	-5	-4	0	-4	0	-4	0	-4	0
	HRW 11.5 Min	-5	0	-6	-5	-6	-5	-4	0	-4	0	-3	0	-3	0
	HRW 12.0 Min	-5	0	-6	-5	-6	-5	-4	0	-4	0	-4	0	-4	0
	SW Unspecified	0	0	0	0	1	5	1	5	1	5	5	15	5	15
	SW 9.5 Min	0	0	0	0	1	5	1	5	1	5	5	15	5	15
	SW 9.5 Max	0	0	0	0	2	5	2	5	2	5	5	15	5	15
	SW 10.5 Max	0	0	0	0	1	5	1	5	1	5	5	15	5	15
WW 11 10% Club	0	0	0	0	2	5	2	5	2	5	6	15	6	15	
WW 11 20% Club	0	0	0	0	1	5	1	5	1	5	5	15	5	15	

**LES RECORDAMOS QUE TRIGONOTICIAS Y MAS INFORMACIÓN VINCULADA AL MERCADO DEL TRIGO DE LOS EE.UU. PUEDEN ENCONTRARLA EN [WWW.USWHEAT.ORG](http://WWW.USWHEAT.ORG)**