



# TRIGONOTICIAS

Martes, 03 de febrero de 2026  
Vol. 45/04

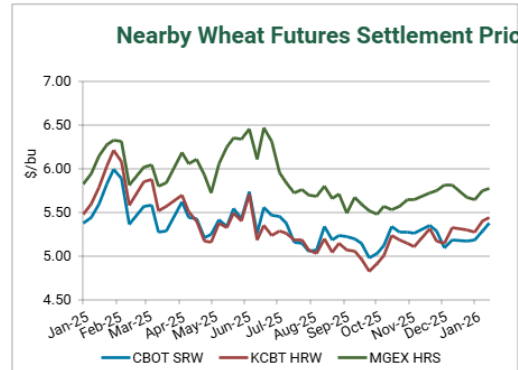
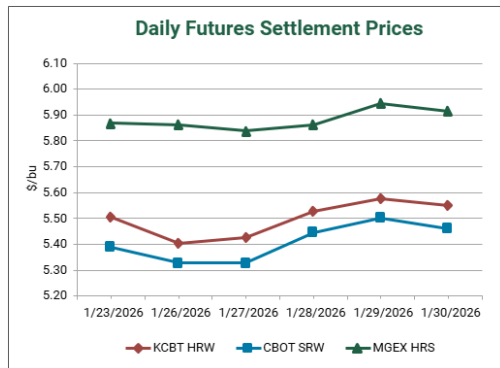
## MERCADO DE FUTUROS DE TRIGO EN LOS EE.UU. (Semana del 26 al 30 de enero de 2026)

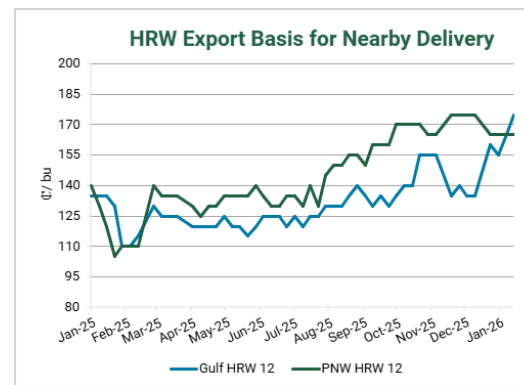
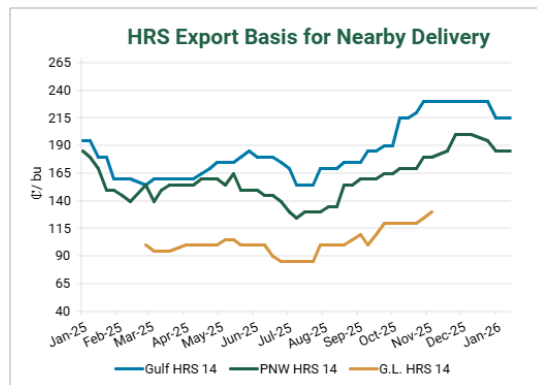
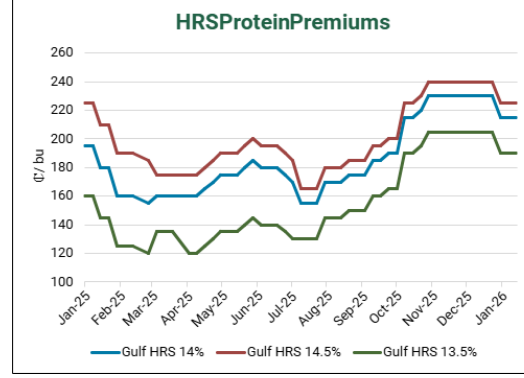
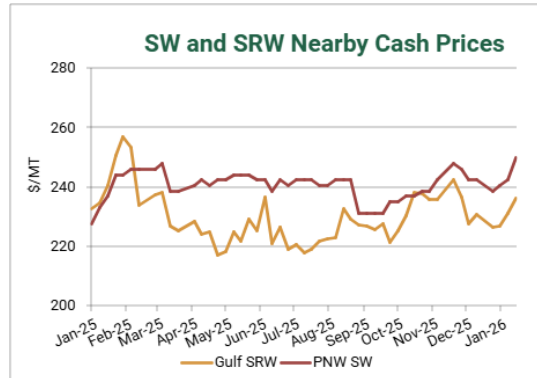
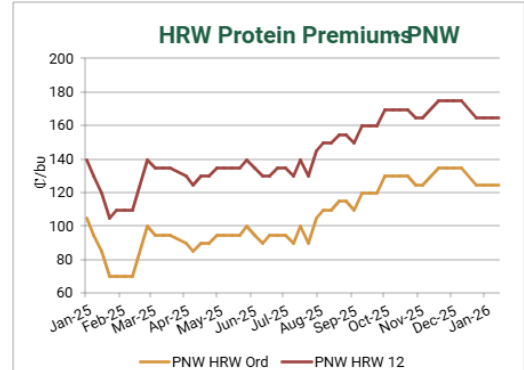
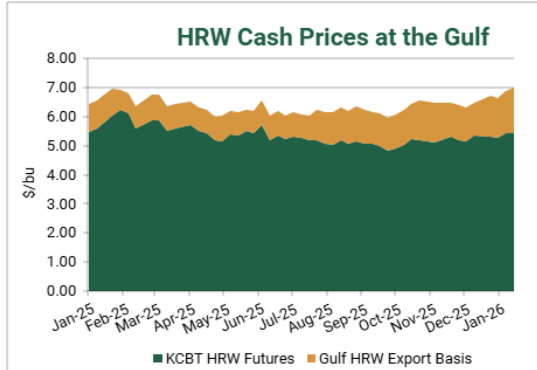
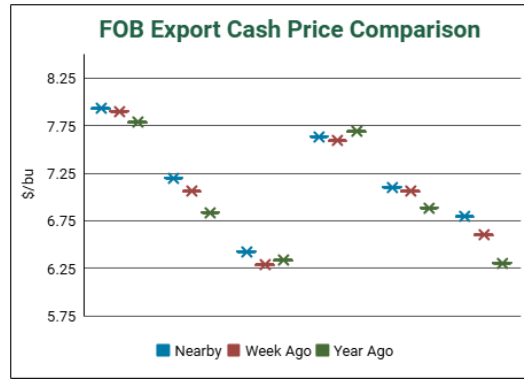
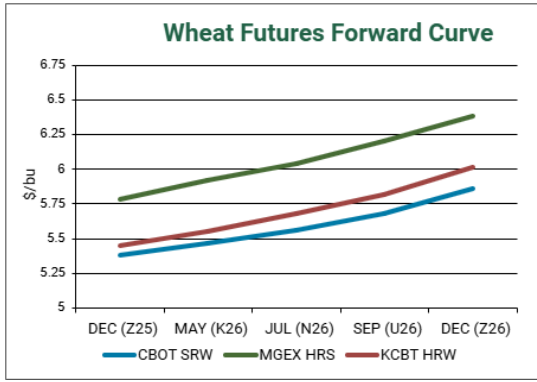
### PRECIOS DE FUTUROS \$/TM (AL CIERRE) Fecha: VIERNES 30 DE ENERO, 2026

	Mar.26		May.26		Jul.26		Sep.26		Dec.26	
	30/1/26	cambio semanal	30/1/26	cambio semanal	30/1/26	cambio semanal	30/1/26	cambio semanal	30/1/26	cambio semanal
CHICAGO BOT - SRW #2	197.68	3.12	200.62	2.57	204.20	1.75	208.61	1.01	215.23	0.55
KANSAS CITY BOT - HRW #2	200.16	1.47	203.93	1.65	208.52	1.65	213.76	1.29	220.92	1.01
MINNEAPOLIS GEX - HRS#2	212.47	1.19	217.34	1.75	221.75	1.65	227.72	1.47	234.24	1.01

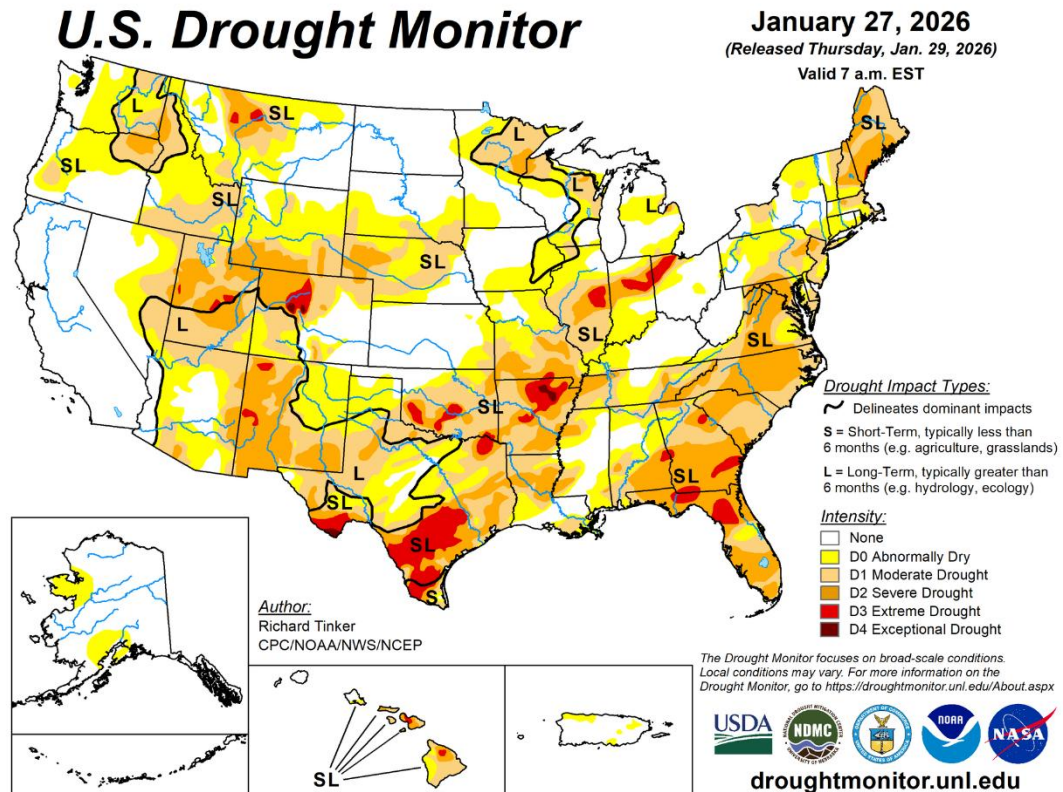
## RESUMEN SEMANAL

- Los futuros del trigo cerraron la semana al alza, respaldados por los riesgos del clima frío y la debilidad del dólar estadounidense.** Los futuros del trigo Soft Red Winter (SRW) de marzo de CBOT subieron 8 centavos con respecto a la semana pasada, hasta situarse en \$5,38/bu. Los futuros de trigo Hard Red Winter (HRW) de marzo de KBOT subieron 4 centavos, hasta alcanzar los \$5,45/bu. Los futuros de trigo Hard Red Spring (HRS) de marzo de MIAX subieron 3 centavos, hasta situarse en 5,78 dólares/bu. En cuanto a otras materias primas, el maíz CBOT de marzo bajó 3 centavos, hasta \$4,28/bu, mientras que la soya CBOT de marzo bajó 4 centavos, hasta \$10,64/bu.





- Las bases se mantienen estables y firmes, respaldadas por la capacidad limitada y los continuos problemas logísticos tras la tormenta de esta semana.
- El clima frío afectó a los Estados Unidos esta semana, con una importante tormenta invernal que afectó a las regiones trigueras del sur y el este. Si bien llegó algo de humedad a Oklahoma, Texas y Kansas, las llanuras centrales y septentrionales se mantuvieron secas. El riesgo de pérdidas invernales es elevado debido a las condiciones de frío y sequía que persisten, lo que provocó un ligero repunte de los futuros esta semana. La capa de nieve sigue siendo escasa en las zonas altas, lo que suscita preocupación por el riego más adelante en la temporada.



- Para la semana que finalizó el 22 de enero, se registraron ventas netas de 558.200 TM para entrega en 2025/26. Las ventas pendientes totales y las exportaciones acumuladas de todas las clases de trigo en 2025/26 son de 21,4 MTM, lo que supone un 18 % más que el ritmo del año pasado. El Departamento de Agricultura de los Estados Unidos (USDA) prevé que las exportaciones totales de trigo estadounidense en 2025/26 alcancen los 24,5 MTM, y los compromisos actuales representan el 87 % del total de las exportaciones previstas.
- El Índice Baltic Dry (BDI) cerró la semana al alza, en 2.148 puntos. Los mercados se mostraron más sólidos gracias a la reactivación de la demanda y la recuperación tras las recientes perturbaciones por las condiciones meteorológicas.
- El índice del dólar estadounidense bajó a 97,1 esta semana, influido por la preocupación ante un posible cierre del Gobierno y la incertidumbre reinante en torno a la política monetaria estadounidense, especialmente tras el nombramiento del nuevo presidente de la Reserva Federal.

## NOTICIAS

### **RUSIA:**

- Las condiciones climáticas adversas han obstaculizado las actividades portuarias en Rusia, lo que ha contribuido al aumento de los precios y a la reducción de los volúmenes comerciales. En la actualidad, el trigo ruso se sitúa cerca de los \$229/TM FOB.

### **EUROPA:**

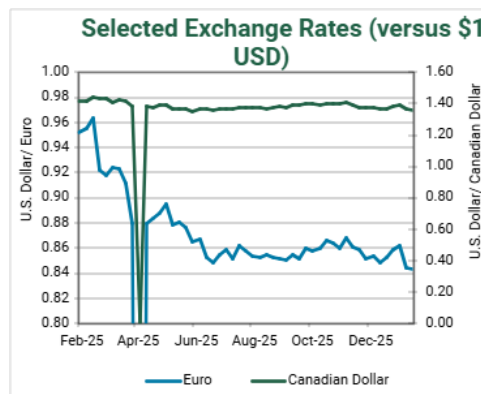
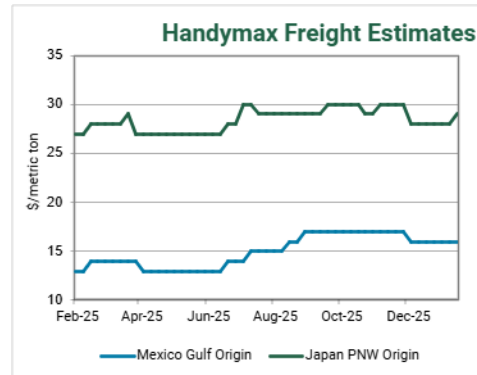
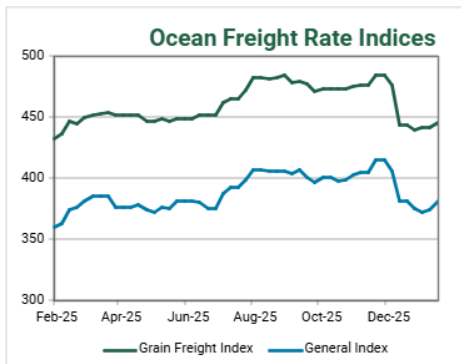
- La Comisión Europea ha rebajado su previsión de exportación de trigo para 2025/26 a 29,5 MTM, frente a los 31,0 MTM previstos en diciembre. Esta revisión a la baja refleja unas perspectivas de exportación más restrictivas y respalda aún más la narrativa predominante del aumento de las existencias finales mundiales de trigo, ya que se espera que una mayor parte del suministro permanezca almacenada en lugar de entrar en el mercado internacional.

- Fletes estimados en US\$ por origen y su variación respecto al reporte anterior.

Viernes 30 de enero de 2026

Región de Exportación	Región de Importación	U.S. \$/tonelada métrica					
		Handy		Handy max		Panamax	
		25-30 MTM	Var**	40-46 MTM	Var**	54+ TMT	Var **
Golfo de México	México (Veracruz)	20	0	17	0		
	Sudamérica (Perú/Ecuador)			40	0	31	0
	Sudamérica (Chile/San Antonio)			40	0		
	Sudamérica Costa Pacífico (Colombia)			40	0	30	0
	Sudamérica Este (Brasil/Santos)					23	0
Mid Atlantic	N. South América (Venezuela)						
St. Lawrence	N. South América (Venezuela)	22	0				
Pacífico Noroeste	Sudamérica (Perú/Ecuador)	32	0	26*	0		
	Sudamérica (Chile/San Antonio)	35	0	29*	0		
	Sudamérica Costa Pacífico (Colombia)	31	0	25*	0		

Fuente: Representantes comerciales y cargas recientes. \*\* Variación en US\$/TM respecto a la semana anterior. - \*Supramax.



# ESTIMACION DE LOS PRECIOS DEL TRIGO DE EXPORTACION DE LOS ESTADOS UNIDOS

FECHA, VIERNES 30 DE ENERO, 2026

Puerto Origen	Clase Trigo & % Proteína	MAR (H26)		ABR (K26)		MAY (K26)		JUN (N26)		JUL (N26)		AUG (U26)		SEP (U26)	
		FOB \$/MT	Base ¢/bu	FOB \$/MT	Base ¢/bu	FOB \$/MT	Base ¢/bu	FOB \$/MT	Base ¢/bu	FOB \$/MT	Base ¢/bu	FOB \$/MT	Base ¢/bu	FOB \$/MT	Base ¢/bu
Grandes Lagos	HRS 13.5 Min	Closed	Closed	Closed	Closed	Closed	Closed	Closed	Closed	NA	NA	NA	NA	NA	NA
	HRS 14.0 Min	Closed	Closed	Closed	Closed	Closed	Closed	Closed	Closed	NA	NA	NA	NA	NA	NA
	HRS 14.5 Min	Closed	Closed	Closed	Closed	Closed	Closed	Closed	Closed	NA	NA	NA	NA	NA	NA
Golfo de México	HRS 13.0 Min	275	170	280	170	276	160	275	145	275	145	281	145	281	145
	HRS 13.5 Min	282	190	287	190	283	180	282	165	282	165	288	165	288	165
	HRS 14.0 Min	291	215	296	215	293	205	292	190	292	190	298	190	298	190
	HRS 14.5	295	225	300	225	296	215	295	200	295	200	301	200	301	200
	HRW Ord.	257	155	246	115	246	115	247	105	247	105	252	105	252	105
	HRW 11.0 Min	261	165	250	125	250	125	251	115	251	115	256	115	256	115
	HRW 11.5 Min	263	170	252	130	252	130	253	120	253	120	258	120	258	120
	HRW 12.0 Min	264	175	254	135	254	135	254	125	254	125	260	125	260	125
SRW	268	185	257	145	257	145	258	135	258	135	263	135	263	135	
Pacífico N. Oeste	HRS 13.0 Min	271	160	271	145	267	135	268	125	268	125	274	125	274	125
	HRS 13.5 Min	273	165	272	150	269	140	270	130	270	130	275	130	275	130
	HRS 14.0 Min (50HDV)	277	175	271	160	268	150	269	140	269	140	273	140	273	140
	HRS 14.0 Min	280	185	280	170	276	160	277	150	277	150	283	150	283	150
	HRS 14.5	286	200	285	185	282	175	282	165	282	165	288	165	288	165
	HRW Ord	246	125	244	110	244	110	247	105	247	105	252	105	252	105
	HRW 11.0 Min	252	140	250	125	250	125	253	120	253	120	258	120	258	120
	HRW 11.5 Min	257	155	255	140	255	140	258	135	258	135	263	135	263	135
	HRW 12.0 Min	261	165	259	150	259	150	262	145	262	145	267	145	267	145
	SW Unspecified	250	680	248	675	243	660	243	660	243	660	239	650	239	650
	SW 9.5 Min	250	680	248	675	243	660	243	660	243	660	239	650	239	650
	SW 9.5 Max	254	690	252	685	246	670	246	670	246	670	243	660	243	660
	SW 10.5 Max	250	680	248	675	243	660	243	660	243	660	239	650	239	650
WW 11 10% Club	257	700	255	695	250	680	250	680	250	680	246	670	246	670	
WW 11 20% Club	261	710	259	705	254	690	254	690	254	690	250	680	250	680	

**Durum:** Una gama de precios está disponible dependiendo de varios atributos de calidad y logística.  
 Las ofertas de Northern Durum de los Grandes Lagos para entrega en marzo/april de 2026 se cotizan entre \$8.15/bu (\$300,00/TM). Para ofertas de Desert Durum, comuníquese con su proveedor.

**Hard White:** Una gama de precios está disponible dependiendo de varios atributos de calidad y logística.

**Hard Red Spring:** Las indicaciones de precios de HRS en este informe son para un contenido de DHV del 65% fuera del PNW y G.L. y un contenido de DHV del 50% fuera del Golfo; para diferenciales premium NS/DNS DHV específicos, comuníquese con su proveedor.

Los precios son indicativos y basados en encuestas a los exportadores. Los valores reflejan el término medio de los precios cotizados el día de la encuesta, y no representan ofertas de compras o ventas, por tanto, los precios negociados reales pueden ser más altos o bajos; póngase en contacto con su empresa de comercialización de granos o elevador local para precios de venta/compra real en su ubicación.

Los precios en toneladas métricas han sido redondeados al valor dólar más próximo.

NOTA: Para convertir de dólares por bushel a dólares por tonelada, multiplicar por el factor 36,7437.

# ESTIMACION DE LOS PRECIOS DEL TRIGO DE EXPORTACION DE LOS ESTADOS UNIDOS

## CAMBIO SEMANAL VIERNES 23 DE ENERO, 2026 VERSUS VIERNES 30 DE ENERO, 2026

Puerto Origen	Clase Trigo & % Proteína	MAR (H26)		ABR (K26)		MAY (K26)		JUN (N26)		JUL (N26)		AUG (U26)		SEP (U26)	
		FOB \$/MT	Base ¢/bu	FOB \$/MT	Base ¢/bu	FOB \$/MT	Base ¢/bu	FOB \$/MT	Base ¢/bu	FOB \$/MT	Base ¢/bu	FOB \$/MT	Base ¢/bu	FOB \$/MT	Base ¢/bu
Grandes Lagos	HRS 13.5 Min	Closed	Closed	Close d	Closed	Closed	Closed	Closed	Closed	NA	NA	NA	NA	NA	NA
	HRS 14.0 Min	Closed	Closed	Close d	Closed	Closed	Closed	Closed	Closed	NA	NA	NA	NA	NA	NA
	HRS 14.5 Min	Closed	Closed	Close d	Closed	Closed	Closed	Closed	Closed	NA	NA	NA	NA	NA	NA
Golfo de México	HRS 13.0 Min	1	0	2	0	-2	-10	-2	-10	-2	-10	-2	-10	-2	-10
	HRS 13.5 Min	1	0	2	0	-2	-10	-2	-10	-2	-10	-2	-10	-2	-10
	HRS 14.0 Min	1	0	2	0	-2	-10	-2	-10	-2	-10	-2	-10	-2	-10
	HRS 14.5	1	0	2	0	-2	-10	-2	-10	-2	-10	-2	-10	-2	-10
	HRW Ord.	5	10	2	0	2	0	2	0	2	0	1	0	1	0
	HRW 11.0 Min	5	10	2	0	2	0	2	0	2	0	1	0	1	0
	HRW 11.5 Min	5	10	2	0	2	0	2	0	2	0	1	0	1	0
HRW 12.0 Min	5	10	2	0	2	0	2	0	2	0	1	0	1	0	
SRW	5	5	3	0	1	-5	2	0	2	0	1	0	1	0	
Pacífico N. Oeste	HRS 13.0 Min	1	0	-0	-5	-2	-10	-2	-10	-2	-10	-2	-10	-2	-10
	HRS 13.5 Min	1	0	-0	-5	-2	-10	-2	-10	-2	-10	-2	-10	-2	-10
	HRS 14.0 Min (50HDV)	1	0	-1	-5	-2	-10	-2	-10	-2	-10	-2	-10	-2	-10
	HRS 14.0 Min	1	0	-0	-5	-2	-10	-2	-10	-2	-10	-2	-10	-2	-10
	HRS 14.5	1	0	-0	-5	-2	-10	-2	-10	-2	-10	-2	-10	-2	-10
	HRW Ord	1	0	-0	-5	-0	-5	2	0	2	0	1	0	1	0
	HRW 11.0 Min	1	0	-0	-5	-0	-5	2	0	2	0	1	0	1	0
	HRW 11.5 Min	1	0	-0	-5	-0	-5	2	0	2	0	1	0	1	0
	HRW 12.0 Min	1	0	-0	-5	-0	-5	2	0	2	0	1	0	1	0
	SW Unspecified	7	20	6	15	6	15	6	15	6	15	2	5	2	5
	SW 9.5 Min	7	20	6	15	6	15	6	15	6	15	2	5	2	5
	SW 9.5 Max	7	20	6	15	6	15	6	15	6	15	2	5	2	5
	SW 10.5 Max	7	20	6	15	6	15	6	15	6	15	2	5	2	5
WW 11 10% Club	7	20	6	15	6	15	6	15	6	15	2	5	2	5	
WW 11 20% Club	7	20	6	15	6	15	6	15	6	15	2	5	2	5	

**LES RECORDAMOS QUE TRIGONOTICIAS Y MAS INFORMACIÓN VINCULADA AL MERCADO DEL TRIGO DE LOS EE.UU. PUEDEN ENCONTRARLA EN [WWW.USWHEAT.ORG](http://WWW.USWHEAT.ORG)**