



TRIGONOTICIAS

Lunes, 22 de diciembre de 2025
Vol. 44/50

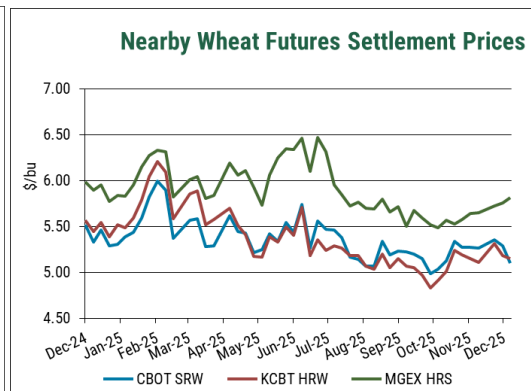
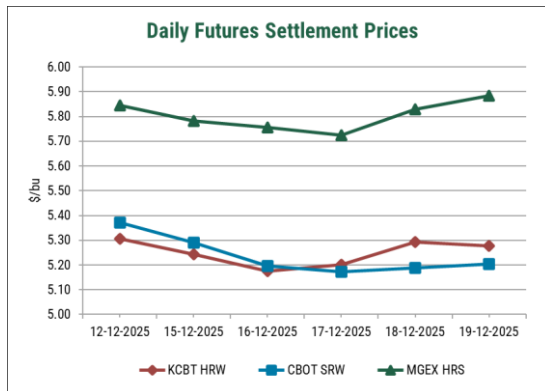
MERCADO DE FUTUROS DE TRIGO EN LOS EE.UU. (Semana del 15 al 19 de diciembre de 2025)

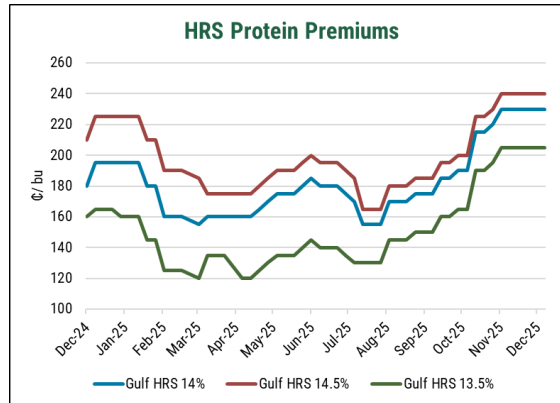
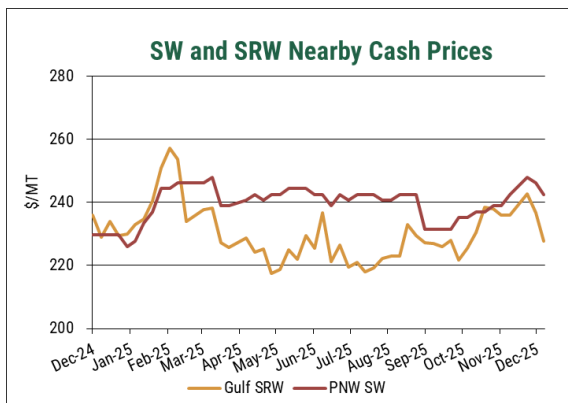
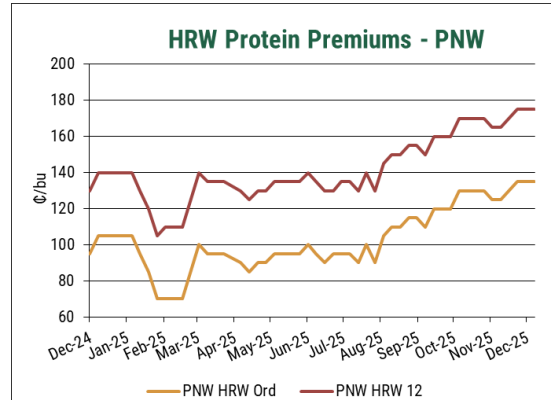
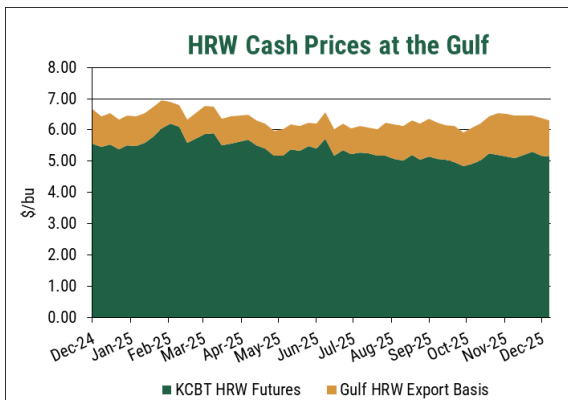
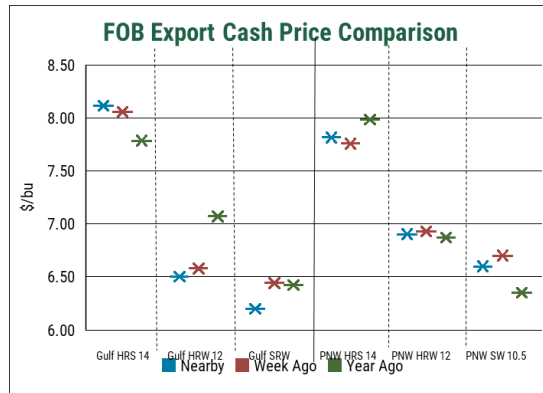
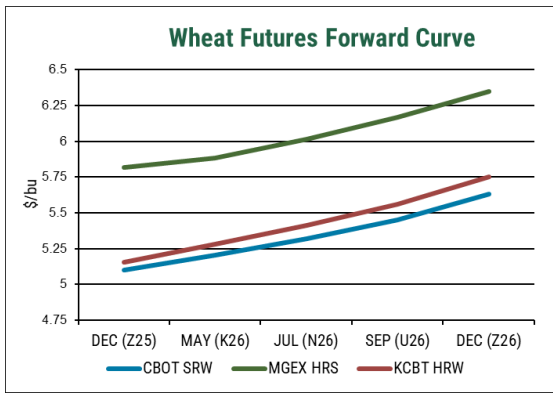
PRECIOS DE FUTUROS \$/TM (AL CIERRE) Fecha: VIERNES 19 DE DICIEMBRE, 2025

	Mar.26		May.26		Jul.26		Sep.26		Dec.26	
	12/12/25	cambio semanal	12/12/25	cambio semanal	12/12/25	cambio semanal	12/12/25	cambio semanal	12/12/25	cambio semanal
CHICAGO BOT - SRW #2	187.30	-7.16	191.25	-6.15	195.38	-5.14	200.25	-4.78	206.87	-4.04
KANSAS CITY BOT - HRW #2	189.32	-4.01	193.91	-1.01	198.78	-0.92	204.29	-1.01	211.28	-1.01
MINNEAPOLIS GEX - HRS#2	213.66	2.11	216.24	1.47	220.92	1.65	226.62	1.65	233.23	1.19

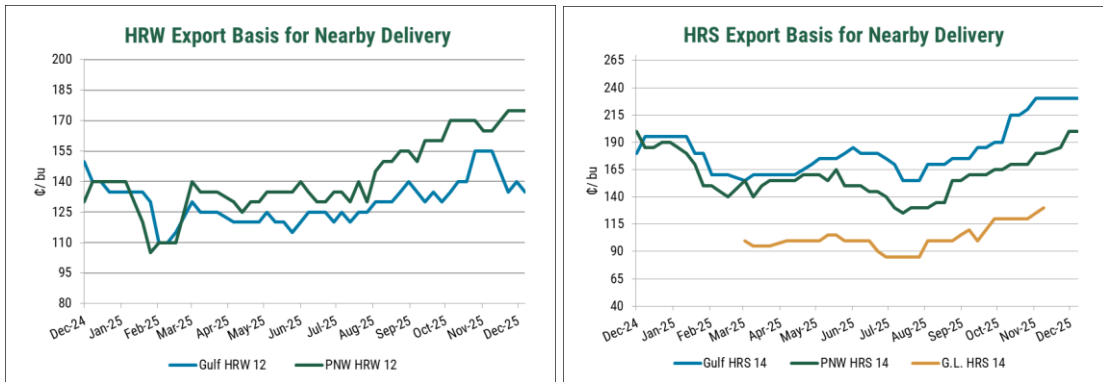
RESUMEN SEMANAL

- Los futuros del trigo tuvieron resultados dispares. Los futuros del trigo Soft Red Winter (SRW) cayeron por debajo de los del trigo Hard Red Winter (HRW) por primera vez desde abril, debido a que la cancelación de las ventas de trigo Soft White (SW) a China presionó los mercados y desplomó el diferencial. En general, el mercado mundial se mantiene bien abastecido.** Los futuros de trigo SRW de CBOT marzo bajaron 20 centavos, a \$5,09/bu. Los futuros de trigo Hard Red Winter (HRW) de KBOT de marzo bajaron 3 centavos, a \$5,15/bu. Los futuros de trigo HRS de MIAX de marzo subió 6 centavos, a \$5,82/bu. En otros mercados de materias primas, el maíz CBOT de marzo subió 3 centavos, a \$4,44/bu, mientras que la soja CBOT de marzo bajó 27 centavos, a \$10,60/bu.

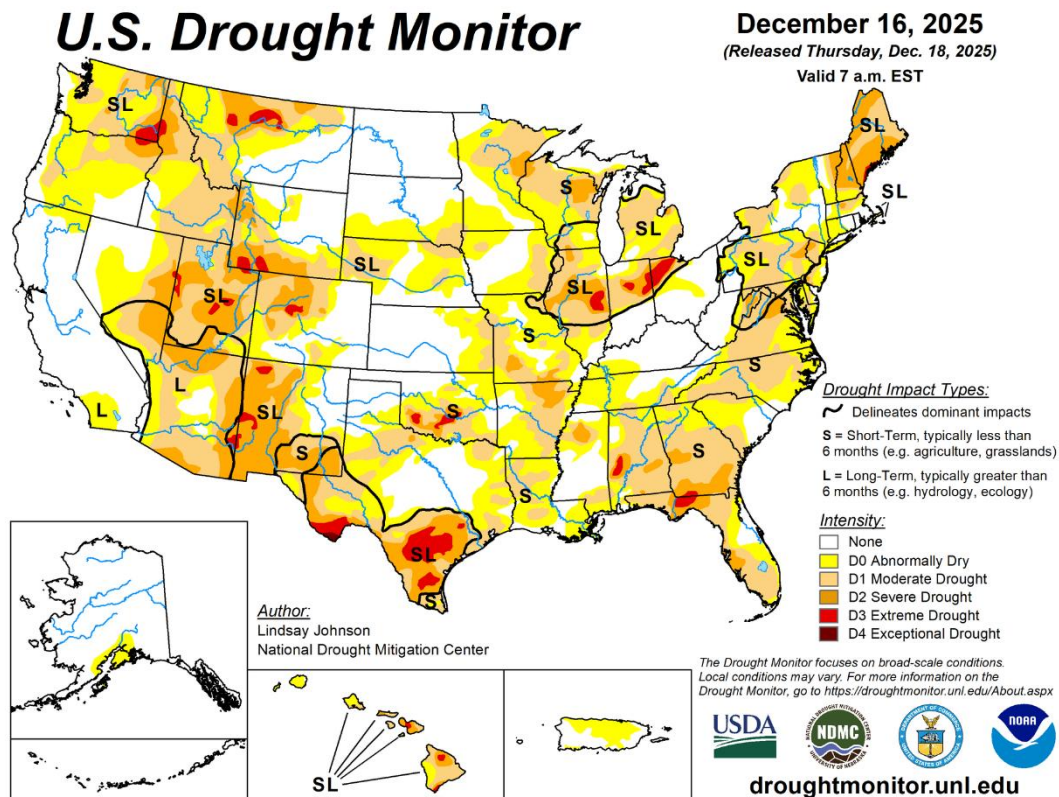




- Las tendencias de la base de exportación se mantuvieron prácticamente estables durante toda la semana, con la excepción de SRW de y el HRW del Golfo, que disminuyeron ligeramente en un esfuerzo por mantener la competitividad global. Las subidas de enero y febrero son limitadas, gracias al alto transporte ferroviario secundario que mantiene los valores FOB.



- La mayor parte de las llanuras centrales y meridionales se mantiene sin cambios, mientras que Oregon, Washington, Idaho y Montana han registrado precipitaciones, aunque las temperaturas han sido inusualmente cálidas en el noroeste del Pacífico.



- Durante la semana que finalizó el 27 de noviembre, se registraron ventas netas de 460.700 toneladas métricas (MT) para entrega en la temporada 2025/26. El total de ventas pendientes y las exportaciones acumuladas de todas las clases de trigo en la temporada 2025/26 ascienden a 18,9 millones de toneladas métricas (MTM), un 22% por encima del ritmo del año pasado. El USDA proyecta que las exportaciones totales de trigo estadounidense para la temporada 2025/26 serán de 24,5 MTM, y los compromisos actuales representan el 7% del total de las exportaciones proyectadas.
- El Índice Báltico de Trigo Seco (BDI) cerró la semana con una baja, en 2.203. Los mercados de transporte de mercancías se mantuvieron tranquilos antes de la pausa navideña.

- El índice del dólar estadounidense concluyó la semana en 98,6. Según datos del Departamento de Trabajo de EE. UU., la inflación de noviembre aumentó un 2,7 % interanual, por debajo del aumento del 3,1 % proyectado originalmente. desacelerando.

NOTICIAS

MAR NEGRO

- SovEcon ha elevado su estimación de producción de trigo ruso para 2025 en 0,2 MTM, hasta los 88,8 MTM. El exceso de oferta sigue siendo la principal preocupación, debido a las abundantes cosechas tanto en el hemisferio norte como en el sur. El USDA informó que China canceló una compra de 132.000 MT de trigo el miércoles. El cambio, que se registró originalmente en los datos de ventas del 20 de noviembre, se reflejará en el informe semanal de ventas de exportación del lunes 29 de diciembre.

UNION EUROPEA

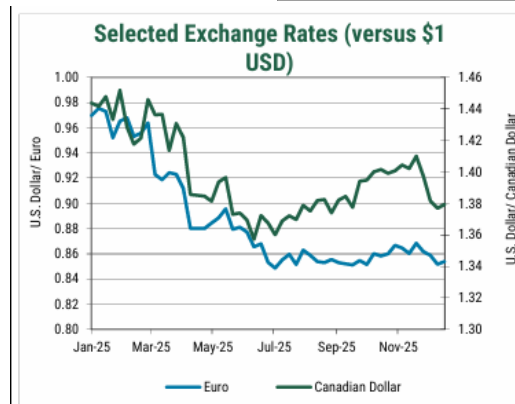
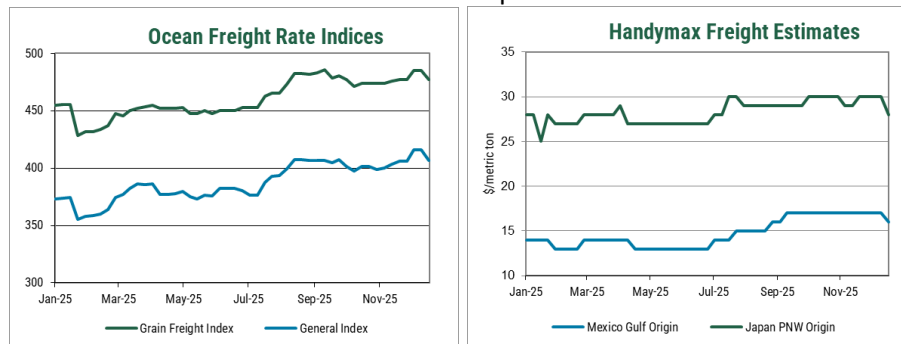
- El Ministerio de Agricultura de Francia prevé que se sembrarán 4,56 millones de hectáreas de trigo para el próximo año, lo que supone un aumento del 2,3% con respecto a 2025, pero aún ligeramente por debajo del promedio de cinco años.

- Fletes estimados en US\$ por origen y su variación respecto al reporte anterior.

Viernes 19 de diciembre de 2025

Región de Exportación	Región de Importación	U.S. \$/tonelada métrica					
		Handy		Handy max		Panamax	
		25-30 MTM	Var**	40-46 MTM	Var**	54+ TMT	Var **
Golfo de México	México (Veracruz)	20	0	17	0		
	Sudamérica (Perú/Ecuador)			40	0	31	0
	Sudamérica (Chile/San Antonio)			40	0		
	Sudamérica Costa Pacífico (Colombia)			40	0	30	0
	Sudamérica Este (Brasil/Santos)					23	0
Mid Atlantic	N. South América (Venezuela)						
St. Lawrence	N. South América (Venezuela)	26	0				
Pacífico Noroeste	Sudamérica (Perú/Ecuador)	32	0	26*	0		
	Sudamérica (Chile/San Antonio)	35	0	29*	0		
	Sudamérica Costa Pacífico (Colombia)	31	0	25*	0		

Fuente: Representantes comerciales y cargas recientes. ** Variación en US\$/TM respecto a la semana anterior. - *Supramax.



ESTIMACION DE LOS PRECIOS DEL TRIGO DE EXPORTACION DE LOS ESTADOS UNIDOS

FECHA, VIERNES 19 DE DICIEMBRE, 2025

Puerto Origen	Clase Trigo & % Proteína	ENE (H26)		FEB (H26)		MAR (H26)		ABR (K26)		MAY (K26)		JUN (N26)		JUL (N26)	
		FOB \$/MT	Base ¢/bu	FOB \$/MT	Base ¢/bu	FOB \$/MT	Base ¢/bu	FOB \$/MT	Base ¢/bu	FOB \$/MT	Base ¢/bu	FOB \$/MT	Base ¢/bu	FOB \$/MT	Base ¢/bu
Grandes Lagos	HRS 13.5 Min	Closed	Closed	Closed	Closed	Closed	Closed	Closed	Closed	NA	NA	NA	NA	NA	NA
	HRS 14.0 Min	Closed	Closed	Closed	Closed	Closed	Closed	Closed	Closed	NA	NA	NA	NA	NA	NA
	HRS 14.5 Min	Closed	Closed	Closed	Closed	Closed	Closed	Closed	Closed	NA	NA	NA	NA	NA	NA
Golfo de México	HRS 13.0 Min	282	185	282	185	282	185	275	160	275	160	280	160	280	160
	HRS 13.5 Min	289	205	289	205	289	205	282	180	282	180	287	180	287	180
	HRS 14.0 Min	298	230	298	230	298	230	292	205	292	205	296	205	296	205
	HRS 14.5	302	240	302	240	302	240	295	215	295	215	300	215	300	215
	HRW Ord.	232	115	232	115	230	110	231	100	231	100	236	100	236	100
	HRW 11.0 Min	235	125	235	125	233	120	234	110	234	110	239	110	239	110
	HRW 11.5 Min	237	130	237	130	235	125	236	115	236	115	241	115	241	115
	HRW 12.0 Min	239	135	239	135	237	130	238	120	238	120	243	120	243	120
SRW	228	110	228	110	228	110	230	105	230	105	234	105	234	105	
Pacífico N. Oeste	HRS 13.0 Min	278	175	276	170	272	160	270	145	268	140	272	140	272	140
	HRS 13.5 Min	280	180	278	175	274	165	271	150	270	145	274	145	274	145
	HRS 14.0 Min (50HDV)	283	190	282	185	278	175	277	165	273	155	278	155	278	155
	HRS 14.0 Min	287	200	285	195	282	185	279	170	277	165	282	165	282	165
	HRS 14.5	293	215	291	210	287	200	284	185	282	180	287	180	287	180
	HRW Ord	239	135	239	135	237	130	240	125	240	125	245	125	245	125
	HRW 11.0 Min	244	150	244	150	243	145	245	140	245	140	250	140	250	140
	HRW 11.5 Min	250	165	250	165	248	160	251	155	251	155	256	155	256	155
	HRW 12.0 Min	254	175	254	175	252	170	255	165	255	165	259	165	259	165
	SW Unspecified	243	660	243	660	239	650	237	645	237	645	237	645	237	645
	SW 9.5 Min	243	660	243	660	239	650	237	645	237	645	237	645	237	645
	SW 9.5 Max	246	670	246	670	243	660	241	655	241	655	241	655	241	655
SW 10.5 Max	243	660	243	660	239	650	237	645	237	645	237	645	237	645	
WW 11 10% Club	250	680	250	680	246	670	244	665	244	665	244	665	244	665	
WW 11 20% Club	254	690	254	690	250	680	248	675	248	675	248	675	248	675	

Durum: Una gama de precios está disponible dependiendo de varios atributos de calidad y logística. Las ofertas de Northern Durum de los Grandes Lagos para entrega en enero de 2025 se cotizan entre \$8.45/bu (\$310,00/TM). Para ofertas de Desert Durum, comuníquese con su proveedor.

Hard White: Una gama de precios está disponible dependiendo de varios atributos de calidad y logística.

Hard Red Spring: Las indicaciones de precios de HRS en este informe son para un contenido de DHV del 65% fuera del PNW y G.L. y un contenido de DHV del 50% fuera del Golfo; para diferenciales premium NS/DNS DHV específicos, comuníquese con su proveedor.

Los precios son indicativos y basados en encuestas a los exportadores. Los valores reflejan el término medio de los precios cotizados el día de la encuesta, y no representan ofertas de compras o ventas, por tanto, los precios negociados reales pueden ser más altos o bajos; póngase en contacto con su empresa de comercialización de granos o elevador local para precios de venta/compra real en su ubicación.

Los precios en toneladas métricas han sido redondeados al valor dólar más próximo.

NOTA: Para convertir de dólares por bushel a dólares por tonelada, multiplicar por el factor 36,7437.

ESTIMACION DE LOS PRECIOS DEL TRIGO DE EXPORTACION DE LOS ESTADOS UNIDOS

CAMBIO SEMANAL

VIERNES 12 DE DICIEMBRE, 2025

VERSUS

VIERNES 19 DE DICIEMBRE, 2025

Puerto Origen	Clase Trigo & % Proteína	ENE (H26)		FEB (H26)		MAR (H26)		ABR (K26)		MAY (K26)		JUN (N26)		JUL (N26)	
		FOB \$/MT	Base ¢/bu	FOB \$/MT	Base ¢/bu	FOB \$/MT	Base ¢/bu	FOB \$/MT	Base ¢/bu	FOB \$/MT	Base ¢/bu	FOB \$/MT	Base ¢/bu	FOB \$/MT	Base ¢/bu
Grandes Lagos	HRS 13.5 Min	Closed	Closed	Closed	Closed	Closed	Closed	Closed	Closed	NA	NA	NA	NA	NA	NA
	HRS 14.0 Min	Closed	Closed	Closed	Closed	Closed	Closed	Closed	Closed	NA	NA	NA	NA	NA	NA
	HRS 14.5 Min	Closed	Closed	Closed	Closed	Closed	Closed	Closed	Closed	NA	NA	NA	NA	NA	NA
Golfo de México	HRS 13.0 Min	2	0	2	0	2	0	1	0	1	0	2	0	2	0
	HRS 13.5 Min	2	0	2	0	2	0	1	0	1	0	2	0	2	0
	HRS 14.0 Min	2	0	2	0	2	0	1	0	1	0	2	0	2	0
	HRS 14.5	2	0	2	0	2	0	1	0	1	0	2	0	2	0
	HRW Ord.	-3	-5	-1	0	-3	-5	-3	-5	-3	-5	-3	-5	-3	-5
	HRW 11.0 Min	-3	-5	-1	0	-3	-5	-3	-5	-3	-5	-3	-5	-3	-5
	HRW 11.5 Min	-3	-5	-1	0	-3	-5	-3	-5	-3	-5	-3	-5	-3	-5
	HRW 12.0 Min	-3	-5	-1	0	-3	-5	-3	-5	-3	-5	-3	-5	-3	-5
SRW	-9	-5	-7	0	-7	0	-8	-5	-8	-5	-5	0	-5	0	
Pacífico N. Oeste	HRS 13.0 Min	2	0	0	-5	-2	-10	5	10	3	5	3	5	3	5
	HRS 13.5 Min	2	0	0	-5	-2	-10	5	10	3	5	3	5	3	5
	HRS 14.0 Min (50HDV)	2	0	0	-5	-2	-10	-2	-10	3	5	3	5	3	5
	HRS 14.0 Min	2	0	0	-5	-2	-10	5	10	3	5	3	5	3	5
	HRS 14.5	2	0	0	-5	-2	-10	5	10	3	5	3	5	3	5
	HRW Ord	-1	0	-1	0	-1	0	3	10	3	10	3	10	3	10
	HRW 11.0 Min	-1	0	-1	0	-1	0	3	10	3	10	3	10	3	10
	HRW 11.5 Min	-1	0	-1	0	-1	0	3	10	3	10	3	10	3	10
	HRW 12.0 Min	-1	0	-1	0	-1	0	3	10	3	10	3	10	3	10
	SW Unspecified	-4	-10	-4	-10	-9	-25	-9	-25	-9	-25	-9	-25	-9	-25
	SW 9.5 Min	-4	-10	-4	-10	-9	-25	-9	-25	-9	-25	-9	-25	-9	-25
	SW 9.5 Max	-4	-10	-4	-10	-9	-25	-9	-25	-9	-25	-9	-25	-9	-25
	SW 10.5 Max	-4	-10	-4	-10	-9	-25	-9	-25	-9	-25	-9	-25	-9	-25
	WW 11 10% Club	-4	-10	-4	-10	-9	-25	-9	-25	-9	-25	-9	-25	-9	-25
WW 11 20% Club	-4	-10	-4	-10	-9	-25	-9	-25	-9	-25	-9	-25	-9	-25	

LES RECORDAMOS QUE TRIGONOTICIAS Y MAS INFORMACIÓN VINCULADA AL MERCADO DEL TRIGO DE LOS EE.UU. PUEDEN ENCONTRARLA EN WWW.USWHEAT.ORG