

# TRIGONOTICIAS

Lunes, 29 de septiembre de 2025  
Vol. 44/39

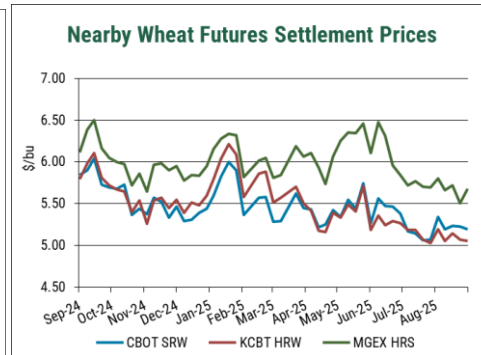
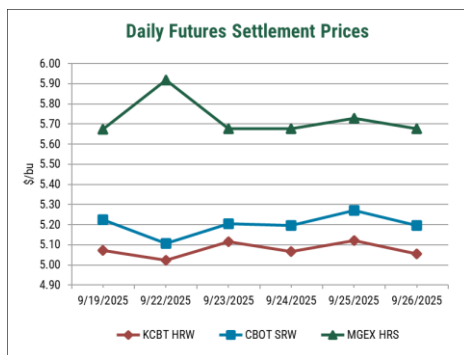
## MERCADO DE FUTUROS DE TRIGO EN LOS EE.UU. (Semana del 22 al 26 de septiembre de 2025)

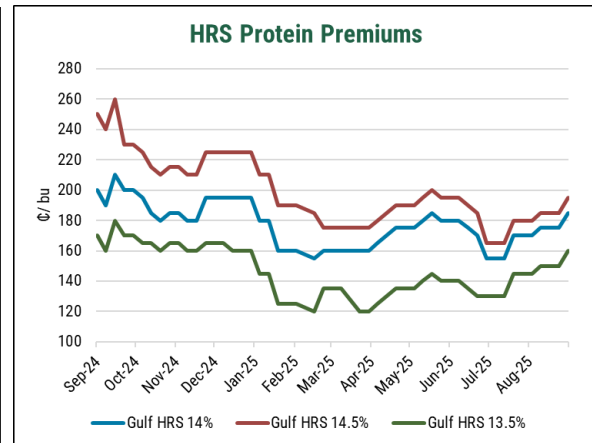
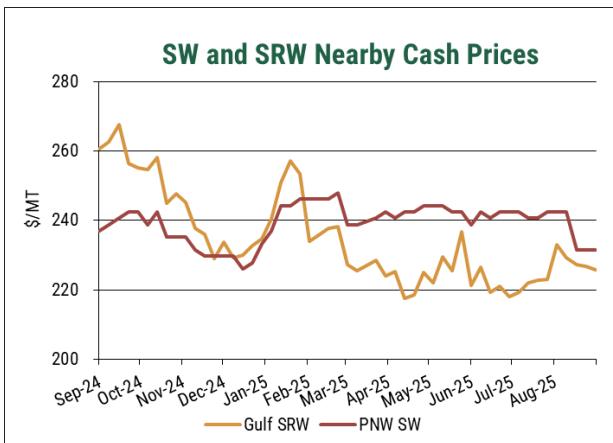
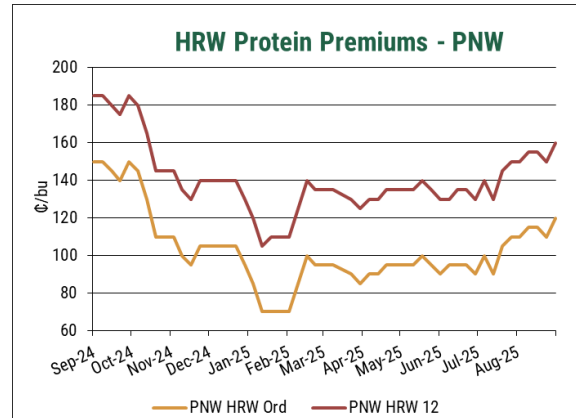
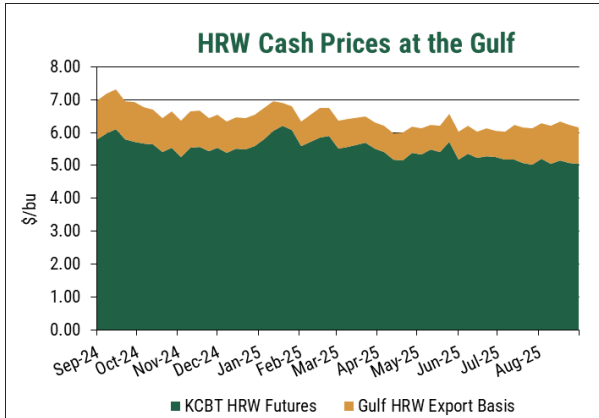
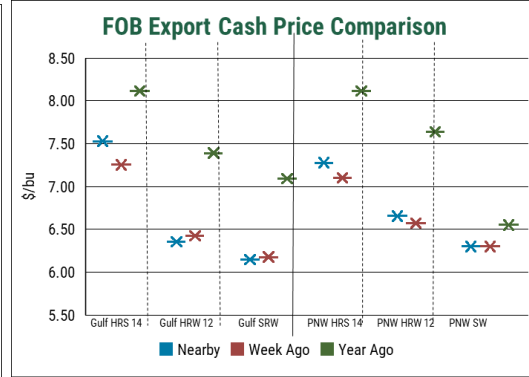
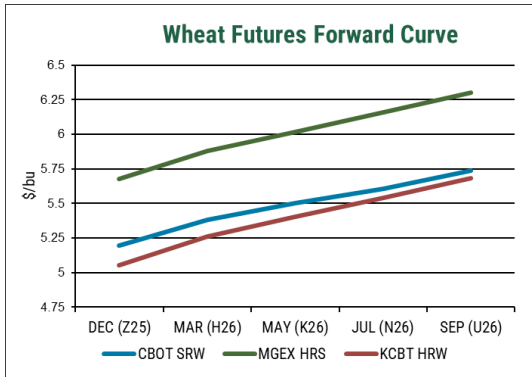
### PRECIOS DE FUTUROS \$/TM (AL CIERRE) Fecha: VIERNES 26 DE SEPTIEMBRE, 2025

	Dec.25		Mar.26		May.26		Jul.26		Sep.26	
	26/9/25	cambio semanal	26/9/25	cambio semanal	26/9/25	cambio semanal	26/9/25	cambio semanal	26/9/25	cambio semanal
CHICAGO BOT - SRW #2	190.98	-1.01	197.77	-0.92	202.18	-0.83	206.04	-0.64	210.91	-0.64
KANSAS CITY BOT - HRW #2	185.74	-0.64	193.36	-1.10	198.60	-1.19	203.56	-1.10	208.89	-1.29
MINNEAPOLIS GEX - HRS#2	208.61	6.43	216.05	0.00	221.11	0.00	226.25	0.46	231.49	0.73

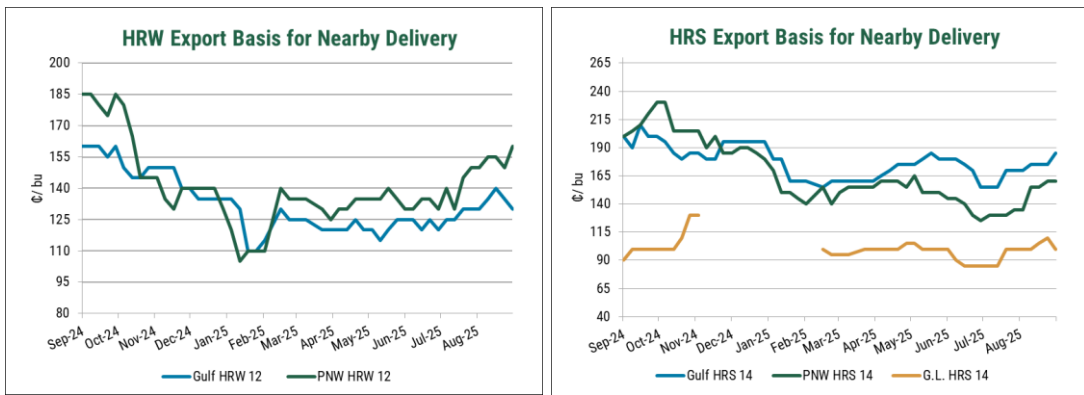
## RESUMEN SEMANAL

- Los precios de los futuros terminaron la semana con variaciones mixtas, aunque se mantuvieron dentro de un rango estrecho respecto a la semana anterior. La cobertura de posiciones cortas ayudó a sostener los precios a mitad de semana, pero la presión se mantuvo debido a la abundante oferta mundial de trigo, junto con el comportamiento del maíz y la soja.** Respecto de la semana anterior, el trigo SRW de CBOT de diciembre de 2025 bajó 3 centavos, hasta los \$5,20/bu. El trigo Hard Red Winter (HRW) de KBOT de diciembre bajó 2 centavos, hasta los \$5,05/bu. El trigo Hard Red Spring (HRS) de MIAX de diciembre se mantuvo estable en \$5,68/bu (corrección: el precio de los futuros de HRS de la semana pasada fue de \$5,68/bu, no de \$5,50/bu). En cuanto a otras materias primas, el maíz CBOT de diciembre bajó 2 centavos, hasta los \$4,22/bu, y la soja CBOT de enero bajó 12 centavos, hasta los \$10,33/bu.

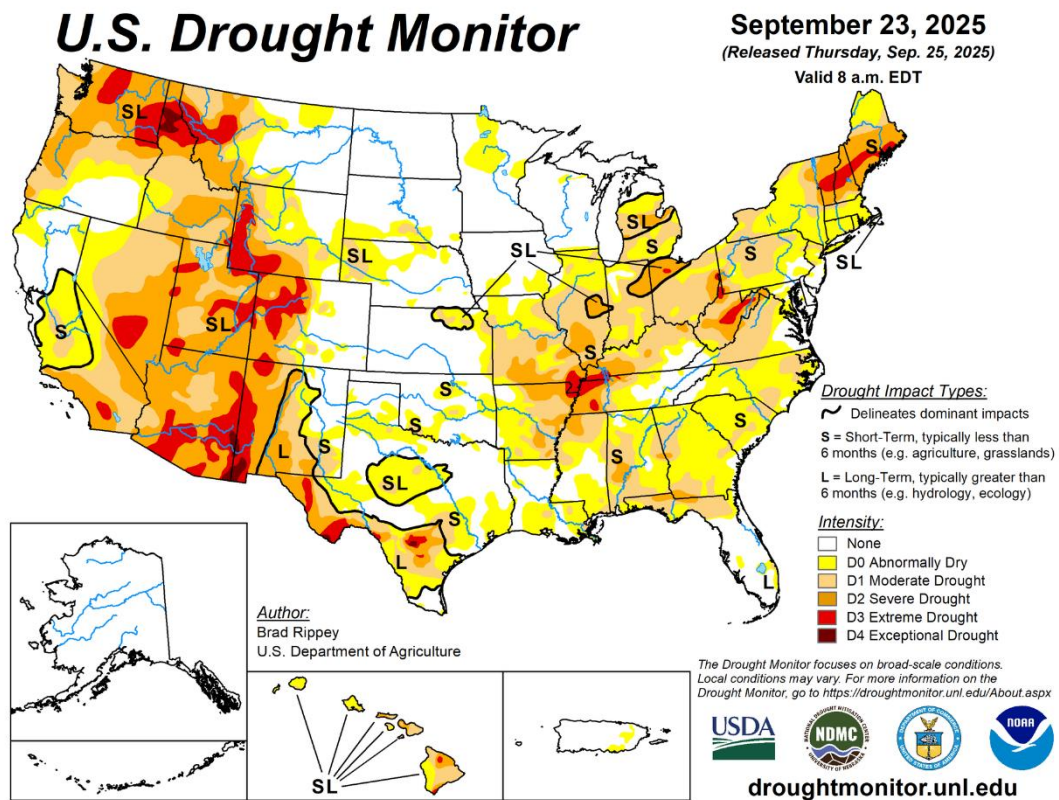




- Las bases fueron mixtas la pasada semana. Las bases podrían subir a medida que se reduzca la capacidad de almacenamiento durante la próxima cosecha de maíz. Sin embargo, por ahora, el espacio disponible no representa una limitación significativa. La base del trigo HRS continúa encontrando soporte en los diferenciales del grado de vitreosidad (DHV), mientras que la base del trigo HRW se ha mantenido volátil, manteniéndose en línea con los valores globales. Las tarifas ferroviarias secundarias se mantienen firmes en octubre y los volúmenes totales de grano transportados por ferrocarril se mantienen sólidos, ya que grandes cantidades de grano se desplazan antes de la cosecha de otoño. Al 13 de septiembre, los vagones de grano originados aumentaron un 4% con respecto al año pasado y se encuentran un 14% por encima del promedio de tres años.



- Las lluvias continúan en las llanuras centrales, lo que ralentiza el trabajo de campo, pero aumenta la humedad del suelo. Gran parte de la zona de cultivo de trigo del centro de EE. UU. ya no sufre sequía. La zona de cultivo del Noroeste del Pacífico aún enfrenta condiciones de sequía, aunque algo de humedad en el pronóstico de siete días podría ayudar a mejorar las condiciones.



- La siembra de trigo de invierno continúa con un 20% sembrado hasta el momento, 9 puntos más que la semana pasada. La emergencia se sitúa en un 4%, a la par con el año pasado y el promedio de cinco años. La cosecha de otoño avanza a paso firme, con el 11% de la cosecha de maíz de 2025 y el 9% de la cosecha de soja cosechadas hasta la fecha. A medida que la cosecha cobra impulso, el mercado estará atento a las limitaciones de espacio en el Medio Oeste y las Llanuras Centrales.

- El informe de existencias de granos de enero situó la capacidad de almacenamiento en las explotaciones agrícolas de EE. UU. para 2024 en 13,6 millones de bushels y la capacidad fuera de ellas en 11,8 millones de bushels. De cara al futuro, el informe de existencias de granos de septiembre proporcionará información sobre la utilización actual de la capacidad antes de la cosecha de otoño.
- Durante la semana que finalizó el 18 de septiembre, se registraron ventas netas de 539.800 toneladas métricas (TM) para entrega en la temporada 2025/26. El total de ventas pendientes y las exportaciones acumuladas de todas las clases de trigo en 2025/26 ascienden a 13,6 millones de toneladas métricas (MTM), un 22% por encima del ritmo del año pasado. El USDA proyecta que las exportaciones totales de trigo de EE. UU. para 2025/26 serán de 24,5 MTM, y los compromisos actuales representan el 55% del total de exportaciones proyectadas.
- El Índice Báltico Seco (BDI) cerró la semana en 2266.
- El índice del dólar estadounidense cerró la semana al alza, en 98,5. El crecimiento del PIB superó las previsiones esta semana, impulsando al dólar y reduciendo la probabilidad de nuevos recortes de las tasas de interés.

## NOTICIAS

### MUNDO

- Las cosechas mundiales de trigo tienden a ser mayores, lo que afecta los precios y amplía la ya abundante oferta mundial.

### MAR NEGRO

- SovEcon ha elevado su pronóstico para la producción de trigo ruso en 2025 en 1,1 MTM, hasta los 87,2 MTM.

### AUSTRALIA

- Las estimaciones de la cosecha australiana rondan los 35,3 MTM, según una encuesta de Reuters. De concretarse, esta sería la tercera cosecha más grande registrada, ya que el clima se mantiene favorable y el indicador de rendimiento es sólido.

### EU

- La Comisión Europea también aumentó sus estimaciones de producción de trigo de la UE a 132,6 MTM desde los 128,1 MTM del mes pasado.

### ARGENTINA

- Argentina elimina temporalmente los derechos de exportación a los granos. El Gobierno de Argentina eliminó temporalmente los derechos de exportación para todos los granos, una medida excepcional que busca incentivar la liquidación de divisas y aumentar las reservas monetarias ante las fuertes presiones cambiarias en el país suramericano. El decreto, firmado por el presidente Javier Milei y publicado este lunes en el Boletín Oficial, reduce a 0 % la alícuota del derecho de exportación para los granos hasta el 31 de octubre o hasta el día en que se alcancen las declaraciones de ventas al exterior por siete mil millones de dólares. Leer más: [Agrodiario.com](https://www.agrodiario.com)

### BRASIL

- Se espera que Brasil aumente las importaciones de trigo en 2026. La tendencia es de aumento en las compras de granos desde Argentina. Con una cosecha local menor y una demanda interna aún alta, se

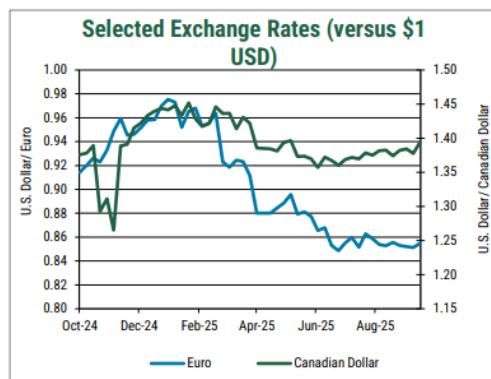
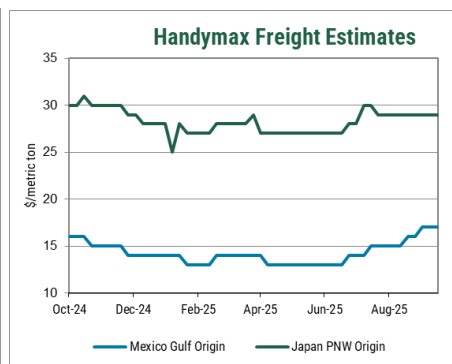
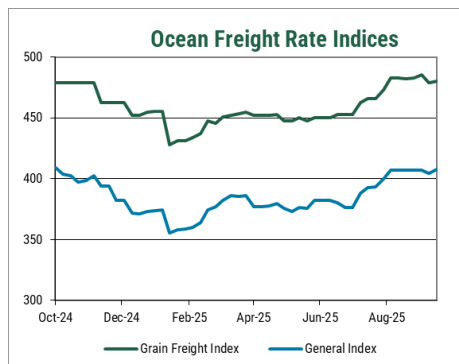
espera que la necesidad de importaciones de trigo brasileño aumente en la cosecha 2025/26, afirmó Douglas Araújo, líder de negocios de trigo de CJ International Brasil en el 10º Encuentro de la Cadena Productiva de Trigo de São Paulo, este viernes (26/9). Fuente: [Globo Rural](https://globo.com/globorural). [globo.com](https://globo.com/globorural)

- Fletes estimados en US\$ por origen y su variación respecto al reporte anterior.

Viernes 26 de septiembre de 2025

Región de Exportación	Región de Importación	U.S. \$/tonelada métrica					
		Handy		Handy max		Panamax	
		25-30 MTM	Var*	40-46 MTM	Var*	54+ TMT	Var *
Golfo de México	México (Veracruz)	20	0	17	0		
	Sudamérica (Perú/Ecuador)			40	0	31	0
	Sudamérica (Chile/San Antonio)			40	0		
	Sudamérica Costa Pacífico (Colombia)			40	0	30	0
	Sudamérica Este (Brasil/Santos)					23	0
Mid Atlantic	N. South América (Venezuela)						
St. Lawrence	N. South América (Venezuela)	17	0				
Pacífico Noroeste	Sudamérica (Perú/Ecuador)			32	0		
	Sudamérica (Chile/San Antonio)			35	0		
	Sudamérica Costa Pacífico (Colombia)			31	0		

Fuente: Representantes comerciales y cargas recientes. \* Variación en US\$/TM respecto a la semana anterior



# ESTIMACION DE LOS PRECIOS DEL TRIGO DE EXPORTACION DE LOS ESTADOS UNIDOS

FECHA, VIERNES 26 DE SEPTIEMBRE, 2025

Puerto Origen	Clase Trigo & % Proteína	OCT (Z25)		NOV (Z25)		DEC (Z25)		ENE (H26)		FEB (H26)		MAR (H26)		ABR (K26)	
		FOB \$/MT	Base ¢/bu	FOB \$/MT	Base ¢/bu	FOB \$/MT	Base ¢/bu	FOB \$/MT	Base ¢/bu	FOB \$/MT	Base ¢/bu	FOB \$/MT	Base ¢/bu	FOB \$/MT	Base ¢/bu
Grandes Lagos	HRS 13.5 Min	236	75	238	80	240	85	Closed	Closed	Closed	Closed	Closed	Closed	Closed	Closed
	HRS 14.0 Min	245	100	247	105	249	110	Closed	Closed	Closed	Closed	Closed	Closed	Closed	Closed
	HRS 14.5 Min	251	115	253	120	255	125	Closed	Closed	Closed	Closed	Closed	Closed	Closed	Closed
Golfo de México	HRS 13.0 Min	255	125	255	125	255	125	260	120	260	120	260	120	265	120
	HRS 13.5 Min	267	160	267	160	267	160	273	155	273	155	273	155	278	155
	HRS 14.0 Min	277	185	277	185	277	185	282	180	282	180	282	180	287	180
	HRS 14.5	280	195	280	195	280	195	286	190	286	190	286	190	291	190
	HRW Ord.	226	110	226	110	226	110	232	105	232	105	232	105	237	105
	HRW 11.0 Min	230	120	230	120	230	120	236	115	236	115	236	115	241	115
	HRW 11.5 Min	232	125	232	125	232	125	237	120	237	120	237	120	243	120
	HRW 12.0 Min	234	130	234	130	234	130	239	125	239	125	239	125	245	125
SRW	226	95	230	105	231	110	231	90	231	90	231	90	235	90	
Pacífico N. Oeste	HRS 13.0 Min	258	135	258	135	258	135	262	125	262	125	262	125	267	125
	HRS 13.5 Min	260	140	260	140	260	140	264	130	264	130	264	130	269	130
	HRS 14.0 Min	267	160	267	160	267	160	271	150	271	150	271	150	276	150
	HRS 14.5	273	175	273	175	273	175	277	165	277	165	277	165	282	165
	HRW Ord	230	120	230	120	230	120	234	110	234	110	234	110	239	110
	HRW 11.0 Min	235	135	235	135	235	135	239	125	239	125	239	125	245	125
	HRW 11.5 Min	241	150	241	150	241	150	245	140	245	140	245	140	250	140
	HRW 12.0 Min	245	160	245	160	245	160	248	150	248	150	248	150	254	150
	SW Unspecified	231	630	233	635	233	635	233	635	233	635	233	635	233	635
	SW 9.5 Min	235	640	237	645	237	645	237	645	237	645	237	645	237	645
	SW 9.5 Max	231	630	233	635	233	635	233	635	233	635	233	635	233	635
	SW 10.5 Max	231	630	233	635	233	635	233	635	233	635	233	635	233	635
WW 11 10% Club	237	645	239	650	239	650	239	650	239	650	239	650	239	650	
WW 11 20% Club	241	655	243	660	243	660	243	660	243	660	243	660	243	660	

**Durum:** Una gama de precios está disponible dependiendo de varios atributos de calidad y logística.  
 Las ofertas de Northern Durum de los Grandes Lagos para entrega en octubre/noviembre de 2025 se cotizan entre \$7.90&bu a 8,15/bu (\$290,00/TM a \$300,00/TM). Para ofertas de Desert Durum, comuníquese con su proveedor.  
**Hard White:** Una gama de precios está disponible dependiendo de varios atributos de calidad y logística.  
**Hard Red Spring:** Las indicaciones de precios de HRS en este informe son para un contenido de DHV del 65 % fuera del PNW y G.L. y un contenido de DHV del 40% fuera del Golfo; para diferenciales premium NS/DNS DHV específicos, comuníquese con su proveedor.

Los precios son indicativos y basados en encuestas a los exportadores. Los valores reflejan el término medio de los precios cotizados el día de la encuesta, y no representan ofertas de compras o ventas, por tanto, los precios negociados reales pueden ser más altos o bajos; póngase en contacto con su empresa de comercialización de granos o elevador local para precios de venta/compra real en su ubicación.

Los precios en toneladas métricas han sido redondeados al valor dólar más próximo.  
 NOTA: Para convertir de dólares por bushel a dólares por tonelada, multiplicar por el factor 36,7437.

# ESTIMACION DE LOS PRECIOS DEL TRIGO DE EXPORTACION DE LOS ESTADOS UNIDOS

## CAMBIO SEMANAL

VIERNES 19 DE SEPTIEMBRE, 2025  
VERSUS  
VIERNES 26 DE SEPTIEMBRE, 2025

Puerto Origen	Clase Trigo & % Proteína	OCT (Z25)		NOV (Z25)		DEC (Z25)		ENE (H26)		FEB (H26)		MAR (H26)		ABR (K26)		
		FOB \$/MT	Base ¢/bu	FOB \$/MT	Base ¢/bu	FOB \$/MT	Base ¢/bu	FOB \$/MT	Base ¢/bu	FOB \$/MT	Base ¢/bu	FOB \$/MT	Base ¢/bu	FOB \$/MT	Base ¢/bu	
Grandes Lagos	HRS 13.5 Min	3	-10	3	-10	3	-10	Closed	Closed	Closed	Closed	Closed	Closed	Closed	Closed	
	HRS 14.0 Min	3	-10	3	-10	3	-10	Closed	Closed	Closed	Closed	Closed	Closed	Closed	Closed	
	HRS 14.5 Min	3	-10	3	-10	3	-10	Closed	Closed	Closed	Closed	Closed	Closed	Closed	Closed	
Golfo de México	HRS 13.0 Min	10	10	10	10	10	10	4	10	4	10	4	10	4	10	
	HRS 13.5 Min	10	10	10	10	10	10	4	10	4	10	4	10	4	10	
	HRS 14.0 Min	10	10	10	10	10	10	4	10	4	10	4	10	4	10	
	HRS 14.5	10	10	10	10	10	10	4	10	4	10	4	10	4	10	
	HRW Ord.	-2	-5	-2	-5	-2	-5	-3	-5	-3	-5	-3	-5	-3	-5	
	HRW 11.0 Min	-2	-5	-2	-5	-2	-5	-3	-5	-3	-5	-3	-5	-3	-5	
	HRW 11.5 Min	-2	-5	-2	-5	-2	-5	-3	-5	-3	-5	-3	-5	-3	-5	
	HRW 12.0 Min	-2	-5	-2	-5	-2	-5	-3	-5	-3	-5	-3	-5	-3	-5	
SRW	-1	0	-1	0	1	5	-1	0	-1	0	-1	0	-1	0		
Pacífico N. Oeste	HRS 13.0 Min	6	0	6	0	6	0	-2	-5	-2	-5	-2	-5	-2	-5	
	HRS 13.5 Min	6	0	6	0	6	0	-2	-5	-2	-5	-2	-5	-2	-5	
	HRS 14.0 Min	6	0	6	0	6	0	-2	-5	-2	-5	-2	-5	-2	-5	
	HRS 14.5	6	0	6	0	6	0	-2	-5	-2	-5	-2	-5	-2	-5	
	HRW Ord	3	10	3	10	3	10	1	5	1	5	1	5	1	5	
	HRW 11.0 Min	3	10	3	10	3	10	1	5	1	5	1	5	1	5	
	HRW 11.5 Min	3	10	3	10	3	10	1	5	1	5	1	5	1	5	
	HRW 12.0 Min	3	10	3	10	3	10	1	5	1	5	1	5	1	5	
	SW Unspecified	0	0	0	0	0	0	0	0	0	0	0	0	0	0	0
	SW 9.5 Min	0	0	0	0	0	0	0	0	0	0	0	0	0	0	0
	SW 9.5 Max	0	0	0	0	0	0	0	0	0	0	0	0	0	0	0
SW 10.5 Max	0	0	0	0	0	0	0	0	0	0	0	0	0	0	0	
WW 11 10% Club	0	0	0	0	0	0	0	0	0	0	0	0	0	0	0	
WW 11 20% Club	0	0	0	0	0	0	0	0	0	0	0	0	0	0	0	

**LES RECORDAMOS QUE TRIGONOTICIAS Y MAS INFORMACIÓN VINCULADA AL MERCADO DEL TRIGO DE LOS EE.UU. PUEDEN ENCONTRARLA EN [WWW.USWHEAT.ORG](http://WWW.USWHEAT.ORG)**