



TRIGONOTICIAS

Lunes, 15 de septiembre de 2025
Vol. 44/37

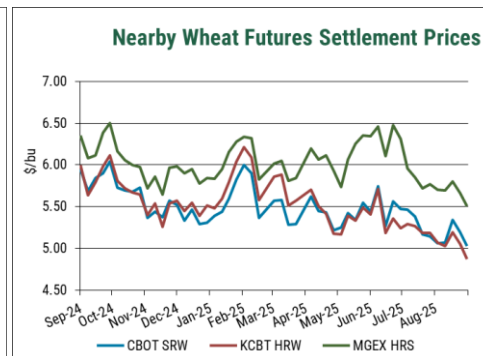
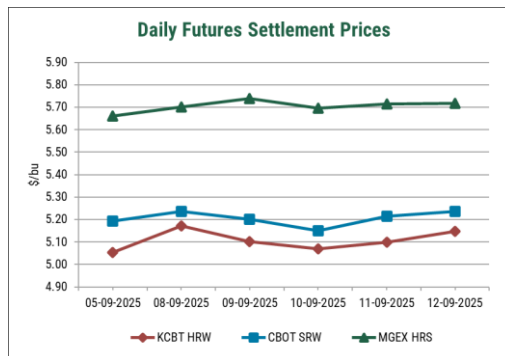
MERCADO DE FUTUROS DE TRIGO EN LOS EE.UU. (Semana del 8 al 12 de septiembre de 2025)

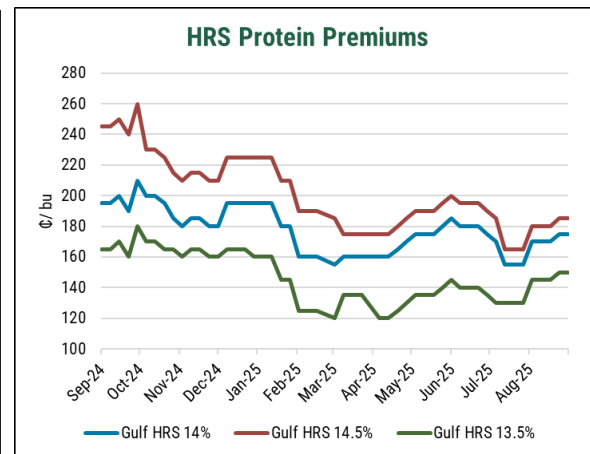
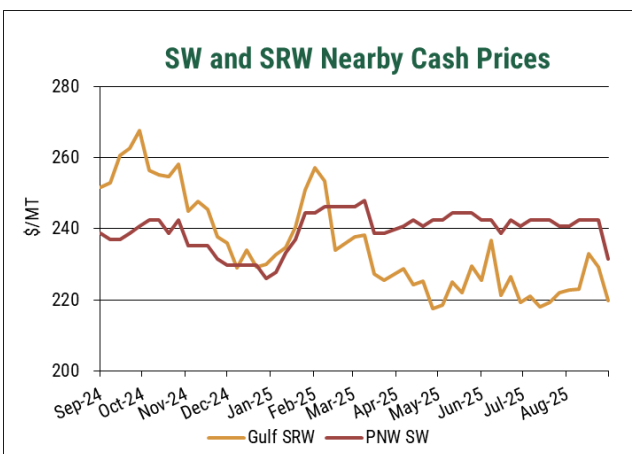
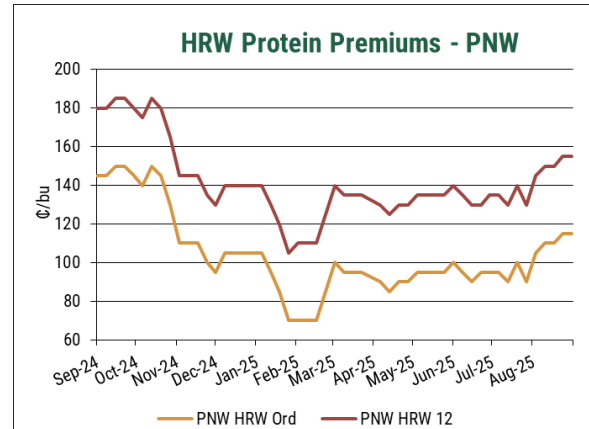
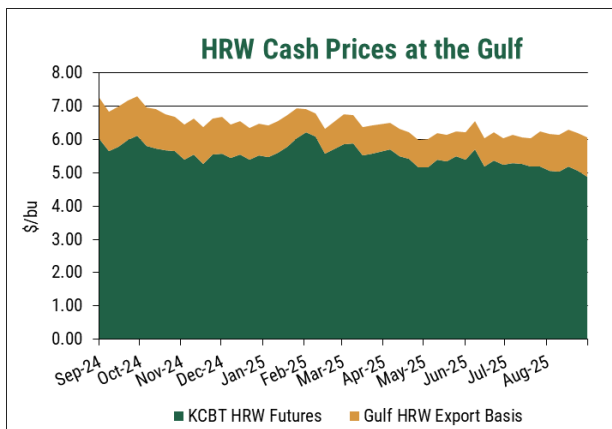
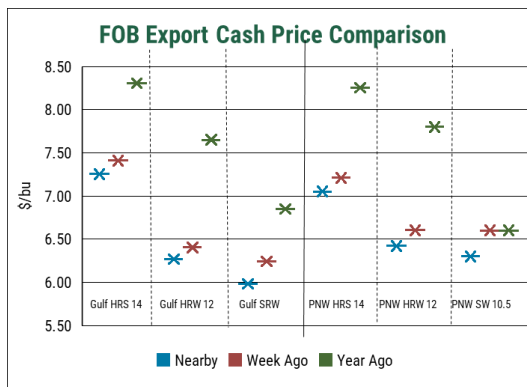
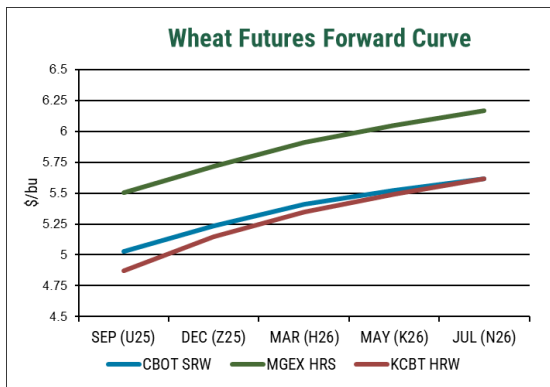
PRECIOS DE FUTUROS \$/TM (AL CIERRE) Fecha: VIERNES 12 DE SEPTIEMBRE, 2025

	Dec.25		Mar.26		May.26		Jul.26		Sep.26	
	12/9/25	cambio semanal	12/9/25	cambio semanal	12/9/25	cambio semanal	12/9/25	cambio semanal	12/9/25	cambio semanal
CHICAGO BOT - SRW #2	192.35	1.56	198.78	1.93	202.92	2.11	206.41	2.20	211.28	2.11
KANSAS CITY BOT - HRW #2	189.14	3.49	196.58	3.40	201.72	3.40	206.32	3.49	211.74	3.67
MINNEAPOLIS GEX - HRS#2	210.08	2.11	217.25	1.47	222.21	1.29	226.71	1.10	231.12	1.19

RESUMEN SEMANAL

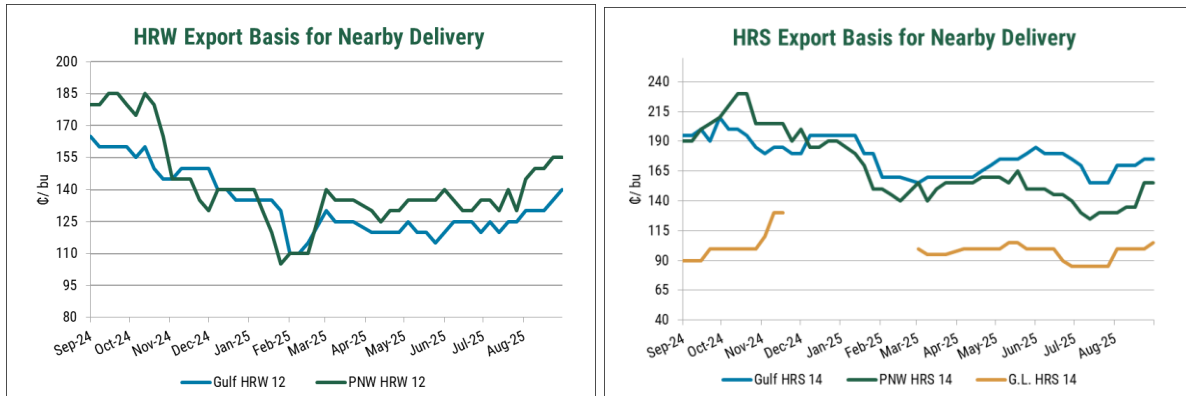
- Los valores de los futuros siguen mostrando una tendencia a la baja, aunque cerraron la semana ligeramente al alza debido a movimientos técnicos. Aun así, el mercado se ve presionado por los bajos precios en el Mar Negro y una fuerte oferta global. Con los precios internacionales en mínimos de varios años, las posiciones cortas persistentes de los fondos y los márgenes agrícolas cada vez más ajustados, el mercado espera noticias alcistas que puedan desencadenar un repunte. Respecto de la semana anterior, el trigo SRW de CBOT de diciembre de 2025 subió 4 centavos, hasta los \$5,24/bu. El trigo Hard Red Winter (HRW) de KBOT de diciembre subió 10 centavos, hasta los \$5,15/bu. El trigo Hard Red Spring (HRS) de MIAX de de diciembre subió 6 centavos, hasta los \$5,72/bu. En cuanto a otras materias primas, el maíz CBOT de diciembre subió 12 centavos, hasta los \$4,30/bu, y la soja CBOT de enero subió 20 centavos, hasta los \$10,65/bu.



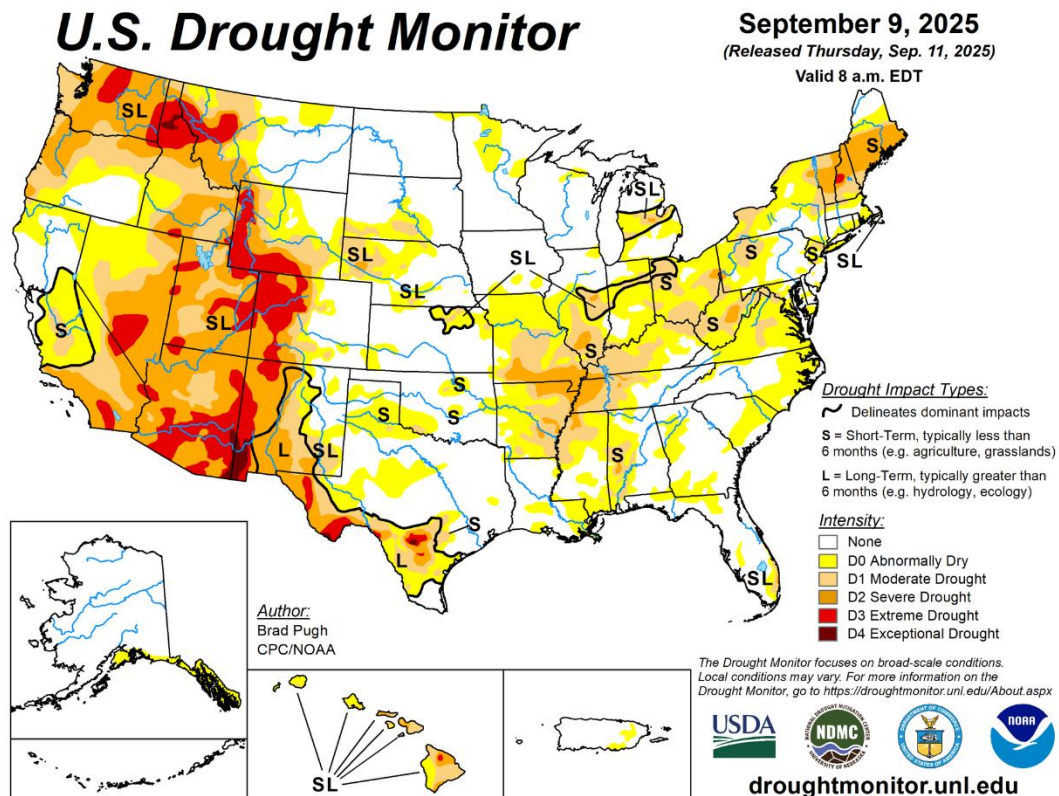


- Las bases se movieron mixtas durante la semana pasada. Los precios de base de SRW y el precio de Soft White (SW) se debilitaron para mantenerse competitivos con los valores globales, mientras que la base de HRS se mantiene respaldada por la disponibilidad variable del grado de vitreosidad (“dark hard and vitreous” (DHV). Mientras tanto, los precios al contado del trigo HRW podrían verse sometidos a presión, ya que los valores del Mar Negro siguen presionando a la baja el precio mínimo global, pero mientras tanto, la base se ha mantenido firme.
- La variabilidad en el contenido de DHV para el trigo HRS sigue generando preocupación, lo que ejerce presión al alza sobre los valores de HRS con un 65% o más de DHV y amplía los diferenciales de DHV. Según el último Informe de Cosecha del USW, el DHV promedio de la cosecha actual es del 57%.

Generalmente, los diferenciales de DHV entre el 50% y el 65% rondan los 10-15 centavos por bushel. El mercado anticipa que estas primas se mantendrán elevadas hasta que se conozca más información sobre la disponibilidad de DHV.



- Continúan las lluvias dispersas en zonas aisladas de las llanuras centrales y meridionales, lo que seguirá favoreciendo la siembra, la germinación y la emergencia. Mientras tanto, el noroeste del Pacífico (PNW) se ha mantenido cálido y seco.



- La cosecha de trigo de primavera está a punto de finalizar, con el 85% cosechado, un aumento de 13 puntos porcentuales con respecto a la semana pasada. El rápido avance de las cosechas en Idaho y Washington compensó los retrasos en las cosechas de Dakota del Sur y Montana. La siembra de trigo de

invierno está en marcha, y las últimas estimaciones indican que ya se ha sembrado el 5% de la cosecha. El progreso en Washington y Nebraska va por delante de lo previsto, ya que los productores aprovechan las precipitaciones recientes.

- Durante la semana que finalizó el 4 de septiembre, se registraron ventas netas de 305.400 toneladas métricas (TM) para entrega en la campaña 2025/26. Las ventas totales pendientes y las exportaciones acumuladas de todas las clases de trigo en la campaña 2025/26 ascienden a 12,7 millones de toneladas métricas (MTM), un 18% por encima del ritmo del año pasado. El USDA proyecta que las exportaciones totales de trigo de EE. UU. para 2025/26 serán de 24,5 MTM, y los compromisos actuales representan el 52% del total de exportaciones proyectadas.
- El Índice Báltico de Secado (BDI) cerró la semana en 2111. La fecha límite para la suspensión de 180 días de las medidas de la Sección 301 contra la industria de construcción naval china vence el 14 de octubre. A partir de entonces, los buques deberán pagar las tarifas estipuladas en las medidas de la Sección 301.
- El índice del dólar estadounidense cerró a la baja, en 97,5. El índice del dólar se ha mantenido en un rango estrecho desde agosto, mientras los mercados aguardan un posible recorte de tipos en la reunión de la Reserva Federal de la próxima semana.

NOTICIAS

MUNDO

- La abundante oferta de trigo del hemisferio norte y el buen tiempo en Australia y Argentina mantienen los precios bajos, lo que impulsa a los compradores a comprar con recursos limitados. El WASDE de septiembre aumentó la producción en los principales países exportadores en 8,7 MTM y la producción mundial total de trigo se sitúa en 816,2 MTM, un nuevo récord.

EE.UU.

- Las existencias finales de EE. UU. han disminuido ligeramente, ya que el ritmo de exportación estadounidense se mantiene sólido. Las Estimaciones Mundiales de la Oferta y la Demanda Agrícola (WASDE) de septiembre aumentaron la estimación de las exportaciones de EE. UU. en un 3%, hasta los 24,5 MTM, la cifra más alta desde 2020/21. Mientras tanto, las existencias finales disminuyeron en 680.000 TM. Sin embargo, los niveles de existencias de EE. UU. son ligeramente inferiores a los del año pasado, de 22,9 MTM, y han mostrado una tendencia al alza en los últimos tres años, tras alcanzar su mínimo en varios años en 2022/23.

BRASIL

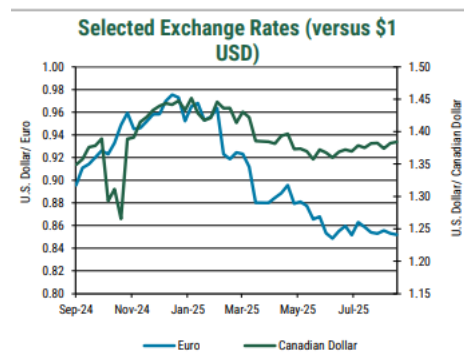
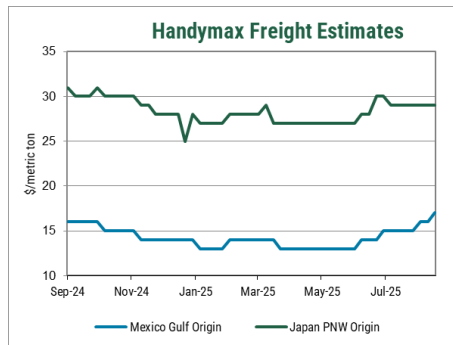
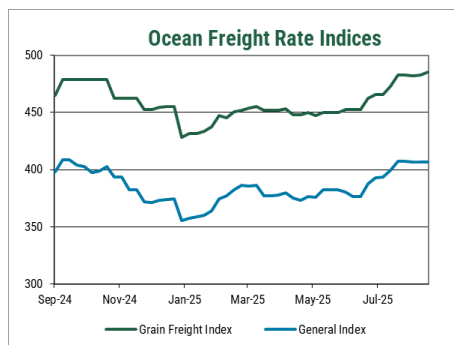
- Brasil obtuvo otra cosecha récord en 2024/25, según el duodécimo estudio de la Conab. Sin embargo, en el caso del trigo, la compañía estimó un volumen de 7,5 millones de toneladas, una disminución de más del 4% con respecto a la temporada anterior. Conocer más: [Produção de trigo cai 4,5% na safra 24/25, aponta análise da Conab.](#)

- Fletes estimados en US\$ por origen y su variación respecto al reporte anterior.

Viernes 12 de septiembre de 2025

Región de Exportación	Región de Importación	U.S. \$/tonelada métrica					
		Handy		Handy max		Panamax	
		25-30 MTM	Var*	40-46 MTM	Var*	54+ TMT	Var *
Golfo de México	México (Veracruz)	20	0	16	0		
	Sudamérica (Perú/Ecuador)			40	0	31	0
	Sudamérica (Chile/San Antonio)			40	0		
	Sudamérica Costa Pacífico (Colombia)			40	0	30	0
	Sudamérica Este (Brasil/Santos)					23	0
Mid Atlantic	N. South América (Venezuela)						
St. Lawrence	N. South América (Venezuela)	17	0				
Pacífico Noroeste	Sudamérica (Perú/Ecuador)			32	0		
	Sudamérica (Chile/San Antonio)			35	0		
	Sudamérica Costa Pacífico (Colombia)			31	0		

Fuente: Representantes comerciales y cargas recientes. * Variación en US\$/TM respecto a la semana anterior



ESTIMACION DE LOS PRECIOS DEL TRIGO DE EXPORTACION DE LOS ESTADOS UNIDOS

FECHA, VIERNES 12 DE SEPTIEMBRE, 2025

Puerto Origen	Clase Trigo & % Proteína	OCT (Z25)		NOV (Z25)		DEC (Z25)		ENE (H26)		FEB (H26)		MAR (H26)		ABR (K26)	
		FOB \$/MT	Base ¢/bu	FOB \$/MT	Base ¢/bu	FOB \$/MT	Base ¢/bu	FOB \$/MT	Base ¢/bu	FOB \$/MT	Base ¢/bu	FOB \$/MT	Base ¢/bu	FOB \$/MT	Base ¢/bu
Grandes Lagos	HRS 13.5 Min	239	80	239	80	243	90	Closed	Closed	Closed	Closed	Closed	Closed	Closed	Closed
	HRS 14.0 Min	249	105	249	105	252	115	Closed	Closed	Closed	Closed	Closed	Closed	Closed	Closed
	HRS 14.5 Min	254	120	254	120	258	130	Closed	Closed	Closed	Closed	Closed	Closed	Closed	Closed
Golfo de México	HRS 13.0 Min	252	115	252	115	252	115	258	110	258	110	258	110	263	110
	HRS 13.5 Min	265	150	265	150	265	150	271	145	271	145	271	145	275	145
	HRS 14.0 Min	274	175	274	175	274	175	280	170	280	170	280	170	285	170
	HRS 14.5	278	185	278	185	278	185	283	180	283	180	283	180	288	180
	HRW Ord.	233	120	233	120	233	120	237	110	237	110	237	110	242	110
	HRW 11.0 Min	237	130	237	130	237	130	241	120	241	120	241	120	246	120
	HRW 11.5 Min	239	135	239	135	239	135	243	125	243	125	243	125	248	125
	HRW 12.0 Min	241	140	241	140	241	140	244	130	244	130	244	130	249	130
SRW	227	95	229	100	229	100	232	90	232	90	232	90	236	90	
Pacífico N. Oeste	HRS 13.0 Min	258	130	260	135	260	135	265	130	265	130	265	130	270	130
	HRS 13.5 Min	260	135	262	140	262	140	267	135	267	135	267	135	272	135
	HRS 14.0 Min	267	155	269	160	269	160	274	155	274	155	274	155	279	155
	HRS 14.5	273	170	274	175	274	175	280	170	280	170	280	170	285	170
	HRW Ord	231	115	231	115	231	115	235	105	235	105	235	105	240	105
	HRW 11.0 Min	237	130	237	130	237	130	241	120	241	120	241	120	246	120
	HRW 11.5 Min	242	145	242	145	242	145	246	135	246	135	246	135	251	135
	HRW 12.0 Min	246	155	246	155	246	155	250	145	250	145	250	145	255	145
	SW Unspecified	231	630	233	635	233	635	233	635	233	635	233	635	233	635
	SW 9.5 Min	235	640	237	645	237	645	237	645	237	645	237	645	237	645
	SW 9.5 Max	231	630	233	635	233	635	233	635	233	635	233	635	233	635
	SW 10.5 Max	231	630	233	635	233	635	233	635	233	635	233	635	233	635
	WW 11 10% Club	237	645	239	650	239	650	239	650	239	650	239	650	239	650
WW 11 20% Club	241	655	243	660	243	660	243	660	243	660	243	660	243	660	

Durum: Una gama de precios está disponible dependiendo de varios atributos de calidad y logística. Las ofertas de Northern Durum de los Grandes Lagos para entrega en octubre de 2025 se cotizan entre \$8,40/bu a 8,45/bu (\$309,00/TM a \$310,00/TM). Para ofertas de Desert Durum, comuníquese con su proveedor.

Hard White: Una gama de precios está disponible dependiendo de varios atributos de calidad y logística.

Hard Red Spring: Las indicaciones de precios de HRS en este informe son para un contenido de DHV del 65 % fuera del PNW y G.L. y un contenido de DHV del 40% fuera del Golfo; para diferenciales premium NS/DNS DHV específicos, comuníquese con su proveedor.

Los precios son indicativos y basados en encuestas a los exportadores. Los valores reflejan el término medio de los precios cotizados el día de la encuesta, y no representan ofertas de compras o ventas, por tanto, los precios negociados reales pueden ser más altos o bajos; póngase en contacto con su empresa de comercialización de granos o elevador local para precios de venta/compra real en su ubicación.

Los precios en toneladas métricas han sido redondeados al valor dólar más próximo.
 NOTA: Para convertir de dólares por bushel a dólares por tonelada, multiplicar por el factor 36,7437.

ESTIMACION DE LOS PRECIOS DEL TRIGO DE EXPORTACION DE LOS ESTADOS UNIDOS

CAMBIO SEMANAL

VIERNES 5 DE SEPTIEMBRE, 2025

VERSUS

VIERNES 12 DE SEPTIEMBRE, 2025

Puerto Origen	Clase Trigo & % Proteína	OCT (Z25)		NOV (Z25)		DEC (Z25)		ENE (H26)		FEB (H26)		MAR (H26)		ABR (K26)	
		FOB \$/MT	Base ¢/bu	FOB \$/MT	Base ¢/bu	FOB \$/MT	Base ¢/bu	FOB \$/MT	Base ¢/bu	FOB \$/MT	Base ¢/bu	FOB \$/MT	Base ¢/bu	FOB \$/MT	Base ¢/bu
Grandes Lagos	HRS 13.5 Min	4	5	4	5	4	5	Closed	Closed	Closed	Closed	Closed	Closed	Closed	Closed
	HRS 14.0 Min	4	5	4	5	4	5	Closed	Closed	Closed	Closed	Closed	Closed	Closed	Closed
	HRS 14.5 Min	4	5	4	5	4	5	Closed	Closed	Closed	Closed	Closed	Closed	Closed	Closed
Golfo de México	HRS 13.0 Min	2	0	2	0	-2	-10	-4	-15	-0	-5	-0	-5	-1	-5
	HRS 13.5 Min	2	0	2	0	-2	-10	-4	-15	-0	-5	-0	-5	-1	-5
	HRS 14.0 Min	2	0	2	0	-2	-10	-4	-15	-0	-5	-0	-5	-1	-5
	HRS 14.5	2	0	2	0	-2	-10	-4	-15	-0	-5	-0	-5	-1	-5
	HRW Ord.	5	5	5	5	5	5	2	-5	2	-5	2	-5	2	-5
	HRW 11.0 Min	5	5	5	5	5	5	2	-5	2	-5	2	-5	2	-5
	HRW 11.5 Min	5	5	5	5	5	5	2	-5	2	-5	2	-5	2	-5
	HRW 12.0 Min	5	5	5	5	5	5	2	-5	2	-5	2	-5	2	-5
	HRW 12.5 Min	5	5	5	5	5	5	2	-5	2	-5	2	-5	2	-5
SRW	-2	-10	-2	-10	-4	-15	-5	-20	-5	-20	-5	-20	-5	-20	
Pacífico N. Oeste	HRS 13.0 Min	2	0	4	5	4	5	1	0	1	0	1	0	1	0
	HRS 13.5 Min	2	0	4	5	4	5	1	0	1	0	1	0	1	0
	HRS 14.0 Min	2	0	4	5	4	5	1	0	1	0	1	0	1	0
	HRS 14.5	2	0	4	5	4	5	1	0	1	0	1	0	1	0
	HRW Ord	3	0	3	0	3	0	3	0	3	0	3	0	3	0
	HRW 11.0 Min	3	0	3	0	3	0	3	0	3	0	3	0	3	0
	HRW 11.5 Min	3	0	3	0	3	0	3	0	3	0	3	0	3	0
	HRW 12.0 Min	3	0	3	0	3	0	3	0	3	0	3	0	3	0
	SW Unspecified	-11	-30	-11	-30	-11	-30	-11	-30	-11	-30	-11	-30	-11	-30
	SW 9.5 Min	-11	-30	-11	-30	-11	-30	-11	-30	-11	-30	-11	-30	-11	-30
	SW 9.5 Max	-11	-30	-11	-30	-11	-30	-11	-30	-11	-30	-11	-30	-11	-30
SW 10.5 Max	-11	-30	-11	-30	-11	-30	-11	-30	-11	-30	-11	-30	-11	-30	
WW 11 10% Club	-11	-30	-11	-30	-11	-30	-11	-30	-11	-30	-11	-30	-11	-30	
WW 11 20% Club	-11	-30	-11	-30	-11	-30	-11	-30	-11	-30	-11	-30	-11	-30	

LES RECORDAMOS QUE TRIGONOTICIAS Y MAS INFORMACIÓN VINCULADA AL MERCADO DEL TRIGO DE LOS EE.UU. PUEDEN ENCONTRARLA EN WWW.USWHEAT.ORG