

TRIGONOTICIAS

Lunes, 28 de julio de 2025
Vol. 44/30

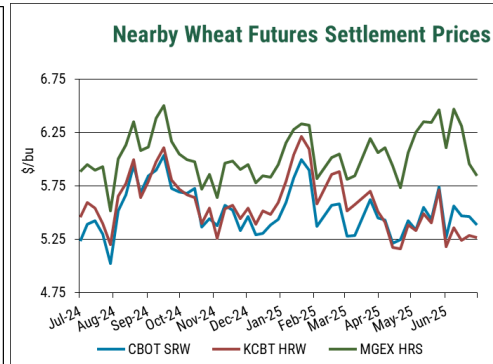
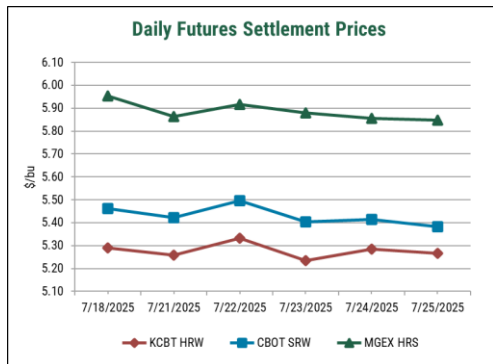
MERCADO DE FUTUROS DE TRIGO EN LOS EE.UU. (Semana del 21 al 25 de julio de 2025)

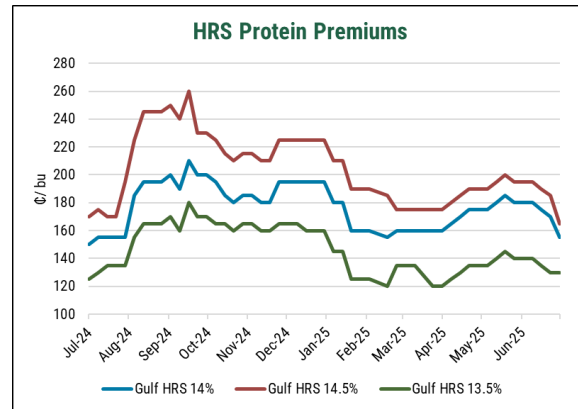
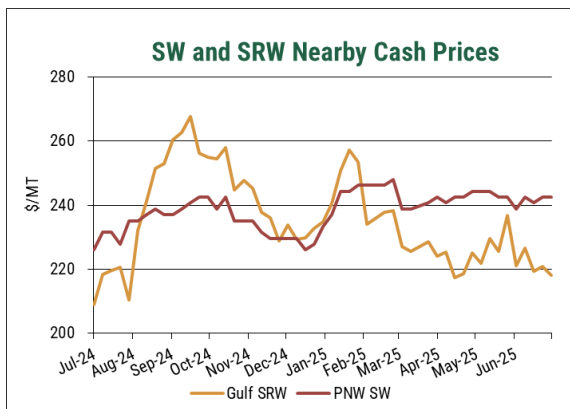
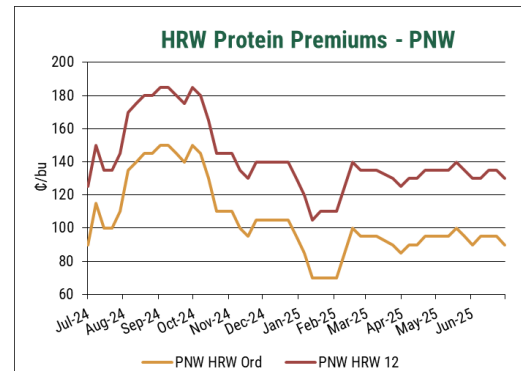
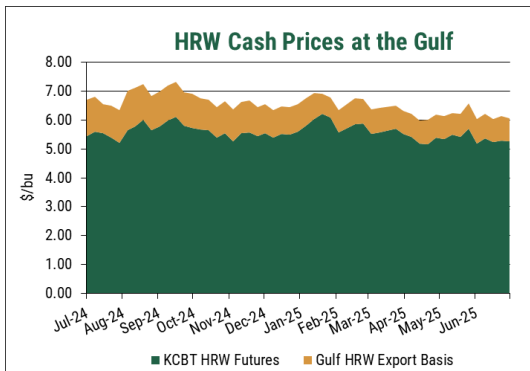
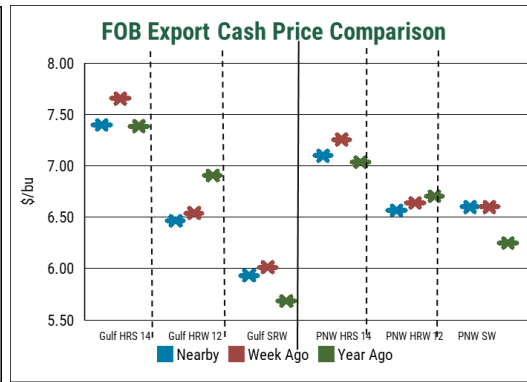
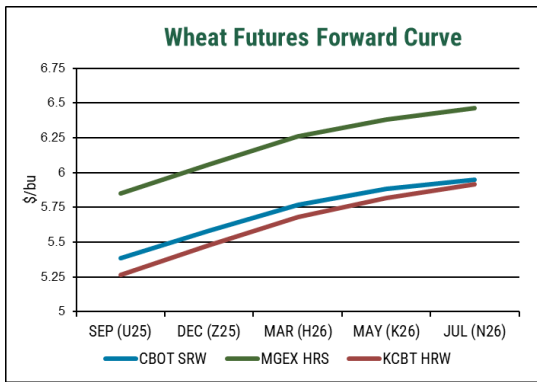
PRECIOS DE FUTUROS \$/TM (AL CIERRE) Fecha: VIERNES 25 DE JULIO, 2025

	Sep.25		Dec.25		Mar.26		May.26		Jul.26	
	18/7/25	cambio semanal	18/7/25	cambio semanal	18/7/25	cambio semanal	18/7/25	cambio semanal	18/7/25	cambio semanal
CHICAGO BOT - SRW #2	197.77	-2.94	205.12	-3.22	211.92	-3.12	216.14	-2.85	218.63	-2.85
KANSAS CITY BOT - HRW #2	193.46	-0.92	201.26	-1.38	208.80	-1.65	213.76	-1.75	217.34	-1.93
MINNEAPOLIS GEX - HRS#2	214.86	-3.95	222.67	-3.86	230.02	-3.31	234.42	-3.12	237.46	-2.76

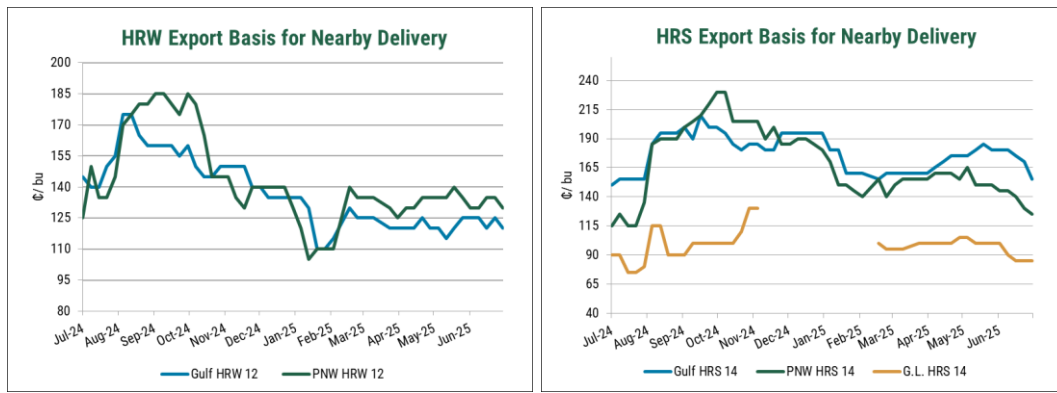
RESUMEN SEMANAL

- Los futuros se negociaron en un rango estrecho esta semana, presionados por el avance de la cosecha en el hemisferio norte y la sólida oferta mundial. Sin embargo, la robusta demanda estadounidense y los problemas de producción rusos ofrecieron cierto soporte.** Respecto de la semana anterior, el trigo SRW de CBOT de septiembre de 2025 cayó 8 centavos, a \$5,38/bu. El trigo Hard Red Winter (HRW) de KBOT de septiembre disminuyó 3 centavos, a \$5,26/bu. El trigo Hard Red Spring (HRS) de MIAX de septiembre disminuyó 11 centavos, a \$5,85/bu. En cuanto a otras materias primas, el maíz CBOT de septiembre cayó 9 centavos, a \$4,00/bu, y la soja CBOT de septiembre se desplomó 19 centavos, a \$10,02/bu.

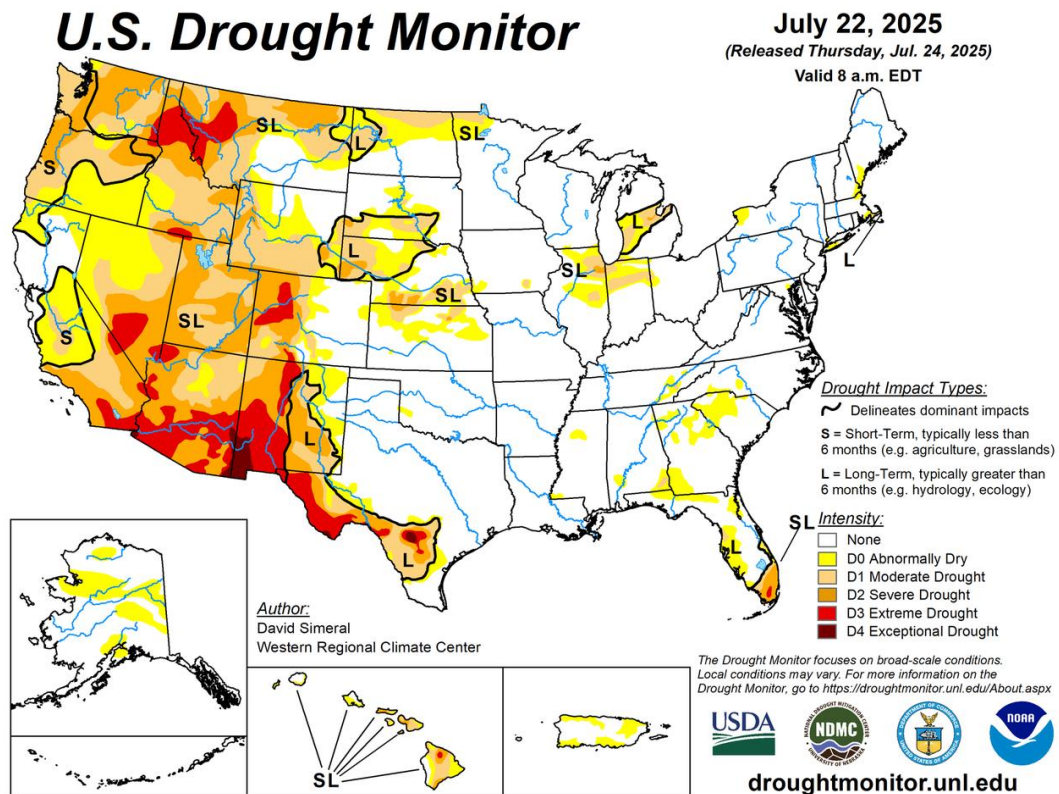




- Las bases se mantuvieron estables o a la baja esta semana. Con posibles reducciones en las exportaciones rusas, la oferta estadounidense podría satisfacer parte de esa demanda, especialmente porque el trigo estadounidense sigue siendo competitivo a nivel mundial. La base del HRW cayó tanto en el Noroeste del Pacífico (PNW) como en el Golfo, ya que el avance de la cosecha continúa presionando la base en el Golfo, mientras que una demanda más débil impulsa la base a la baja en el PNW. Las consultas para los envíos de octubre y noviembre han sido inesperadamente fuertes, ya que las condiciones políticas actuales sugieren un programa limitado de exportación de soja en este momento. Es probable que los diferenciales de proteína para HRS y HRW se reduzcan, ya que ambos muestran niveles adecuados de proteína. Mientras tanto, los precios de trigo Soft White (SW) se mantienen estables y la base de SRW se mantiene prácticamente sin cambios.



- La lluvia y el granizo continúan retrasando la cosecha en partes de las llanuras del sur; sin embargo, siguen existiendo graves problemas de cosecha y calidad localizados. Las condiciones meteorológicas en las llanuras del norte han sido variables, con períodos de clima frío, húmedo y ocasionalmente severo. Mientras tanto, el PNW se ha mantenido seco, pero el rendimiento de los cultivos se ha mantenido estable a pesar de la falta de precipitaciones.



- Durante la semana que finalizó el 17 de julio, se registraron ventas netas de 712.179 toneladas métricas (TM) para entrega en 2025/26. El total de ventas pendientes y las exportaciones acumuladas de todas las clases de trigo en 2025/26 ascienden a 8,9 millones de toneladas métricas (MTM), un 12% por encima del ritmo del año pasado. El USDA proyecta que las exportaciones totales de trigo de EE. UU. para 2025/26 sean de 23,1 MTM, y los compromisos actuales representan el 39% del total de exportaciones proyectadas.

- Según el último informe de Progreso de Cultivos del USDA, la cosecha de trigo de invierno continúa avanzando, con un 73% cosechado, 10 puntos más que la semana pasada y 1 punto por encima del promedio de cinco años. El trigo de primavera espigado se sitúa cerca del 87%, 9 puntos más que la semana pasada. Las calificaciones de condición sitúan al 52% de la cosecha de trigo de primavera en la categoría de buena a excelente, 3 puntos menos que la semana pasada.
- El Índice Báltico Seco (BDI) cerró la semana al alza, en 2257.
- El Índice del Dólar Estadounidense cerró en 97.5. La tensión persiste entre la continua resiliencia de la economía de EE. UU. y el impacto de los aranceles. La Reserva Federal se mantiene cautelosa, lo que podría retrasar la disminución de las tasas de interés

NOTICIAS

EE.UU.

- El Gobierno de Bangladesh y Estados Unidos han firmado recientemente un Memorando de Entendimiento en virtud del cual Bangladesh ha acordado comprar 700.000 TM de trigo estadounidense anualmente durante los próximos cinco años. La gira de trigo de Dakota del Norte situó el rendimiento del trigo HRS en 49,0 bu/acre, una cifra inferior al récord de 54,5 bu/acre del año pasado y por debajo de las estimaciones del Servicio Nacional de Estadísticas Agrícolas (NASS) de 59,0 bu/acre.

MAR NEGRO

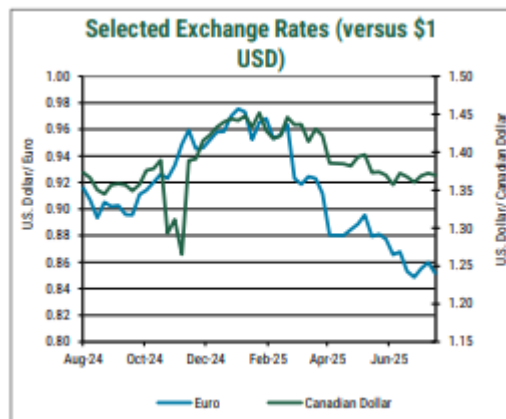
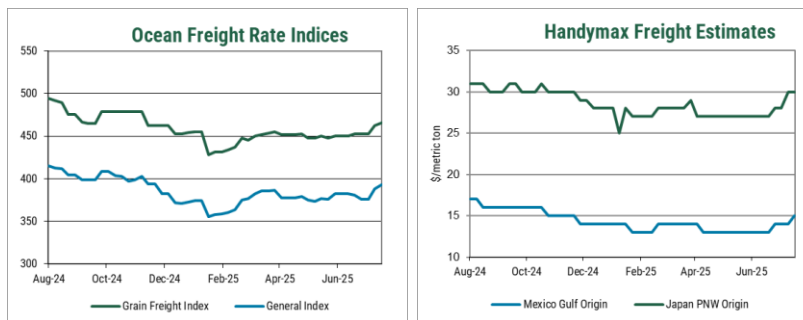
- Los precios del trigo ruso se han mantenido estables debido a las limitadas ventas de los agricultores, un ritmo más lento de exportación de la nueva cosecha y la incertidumbre en torno a la cosecha de 2025. SovEcon estima actualmente la cosecha de trigo de Rusia en 83,6 MTM, en estrecha línea con la proyección del USDA de 83,5 MTM.

- Fletes estimados en US\$ por origen y su variación respecto al reporte anterior.

Viernes 25 de julio de 2025

Región de Exportación	Región de Importación	U.S. \$/tonelada métrica					
		Handy		Handy max		Panamax	
		25-30 MTM	Var*	40-46 MTM	Var*	54+ TMT	Var *
Golfo de México	México (Veracruz)	19	+1	15	+1		
	Sudamérica (Perú/Ecuador)			37	0		
	Sudamérica (Chile/San Antonio)			40	0		
	Sudamérica Costa Pacífico (Colombia)			38	0	28	0
	Sudamérica Este (Brasil/Santos)					23	0
Mid Atlantic	N. South América (Venezuela)						
St. Lawrence	N. South América (Venezuela)	17					
Pacífico Noroeste	Sudamérica (Perú/Ecuador)			34			
	Sudamérica (Chile/San Antonio)			35			
	Sudamérica Costa Pacífico (Colombia)			35			

Fuente: Representantes comerciales y cargas recientes. * Variación en US\$/TM respecto a la semana anterior



ESTIMACION DE LOS PRECIOS DEL TRIGO DE EXPORTACION DE LOS ESTADOS UNIDOS

FECHA, VIERNES 25 DE JULIO, 2025

Puerto Origen	Clase Trigo & % Proteína	AUG (U25)		SEP (U25)		OCT (Z25)		NOV (Z25)		DEC (Z25)		ENE (H26)		FEB (H26)	
		FOB \$/MT	Base ¢/bu	FOB \$/MT	Base ¢/bu	FOB \$/MT	Base ¢/bu	FOB \$/MT	Base ¢/bu	FOB \$/MT	Base ¢/bu	FOB \$/MT	Base ¢/bu	FOB \$/MT	Base ¢/bu
Grandes Lagos	HRS 13.5 Min	237	60	237	60	248	70	248	70	248	70	Closed	Closed	Closed	Closed
	HRS 14.0 Min	246	85	246	85	258	95	258	95	258	95	Closed	Closed	Closed	Closed
	HRS 14.5 Min	252	100	252	100	263	110	263	110	263	110	Closed	Closed	Closed	Closed
Golfo de México	HRS 13.0 Min	250	95	250	95	261	105	261	105	261	105	269	105	269	105
	HRS 13.5 Min	263	130	263	130	274	140	274	140	274	140	281	140	281	140
	HRS 14.0 Min	272	155	272	155	283	165	283	165	283	165	291	165	291	165
	HRS 14.5	275	165	275	165	287	175	287	175	287	175	294	175	294	175
	HRW Ord.	223	80	223	80	236	95	236	95	236	95	244	95	244	95
	HRW 11.0 Min	227	90	227	90	240	105	240	105	240	105	247	105	247	105
	HRW 11.5 Min	232	105	232	105	245	120	245	120	245	120	253	120	253	120
	HRW 12.0 Min	238	120	238	120	251	135	251	135	251	135	258	135	258	135
	HRW 12.5 Min	239	125	239	125	253	140	253	140	253	140	260	140	260	140
SRW	218	55	223	70	236	85	244	105	244	105	250	105	250	105	
Pacífico N. Oeste	HRS 13.0 Min	252	100	252	100	267	120	267	120	267	120	274	120	274	120
	HRS 13.5 Min	253	105	253	105	269	125	269	125	269	125	276	125	276	125
	HRS 14.0 Min	261	125	261	125	276	145	276	145	276	145	283	145	283	145
	HRS 14.5	266	140	266	140	281	160	281	160	281	160	289	160	289	160
	HRW Ord	227	90	228	95	240	105	240	105	240	105	247	105	247	105
	HRW 11.0 Min	232	105	234	110	245	120	245	120	245	120	253	120	253	120
	HRW 11.5 Min	238	120	239	125	251	135	251	135	251	135	258	135	258	135
	HRW 12.0 Min	241	130	243	135	255	145	255	145	255	145	262	145	262	145
	SW Unspecified	243	660	243	660	243	660	246	670	246	670	246	670	246	670
	SW 9.5 Min	246	670	246	670	246	670	250	680	250	680	250	680	250	680
	SW 9.5 Max	243	660	243	660	243	660	246	670	246	670	246	670	246	670
	SW 10.5 Max	243	660	243	660	243	660	246	670	246	670	246	670	246	670
	WW 11 10% Club	248	675	248	675	248	675	252	685	252	685	252	685	252	685
	WW 11 20% Club	252	685	252	685	252	685	255	695	255	695	255	695	255	695

Durum: Una gama de precios está disponible dependiendo de varios atributos de calidad y logística.
 Las ofertas de Northern Durum de los Grandes Lagos para entrega en agosto de 2025 se cotizan entre \$8,40/bu a 8,45/bu (\$309,00/TM a \$310,00/TM). Para ofertas de Desert Durum, comuníquese con su proveedor.
Hard White: Una gama de precios está disponible dependiendo de varios atributos de calidad y logística.
Hard Red Spring: Las indicaciones de precios de HRS en este informe son para un contenido de DHV del 65 % fuera del PNW y G.L. y un contenido de DHV del 40% fuera del Golfo; para diferenciales premium NS/DNS DHV específicos, comuníquese con su proveedor.

Los precios son indicativos y basados en encuestas a los exportadores. Los valores reflejan el término medio de los precios cotizados el día de la encuesta, y no representan ofertas de compras o ventas, por tanto, los precios negociados reales pueden ser más altos o bajos; póngase en contacto con su empresa de comercialización de granos o elevador local para precios de venta/compra real en su ubicación.

Los precios en toneladas métricas han sido redondeados al valor dólar más próximo.
 NOTA: Para convertir de dólares por bushel a dólares por tonelada, multiplicar por el factor 36,7437.

ESTIMACION DE LOS PRECIOS DEL TRIGO DE EXPORTACION DE LOS ESTADOS UNIDOS

CAMBIO SEMANAL

VIERNES 25 DE JULIO, 2025

VERSUS

VIERNES 18 DE JULIO, 2025

Puerto Origen	Clase Trigo & % Proteína	AUG (U25)		SEP (U25)		OCT (Z25)		NOV (Z25)		DEC (Z25)		ENE (H26)		FEB (H26)	
		FOB \$/MT	Base ¢/bu	FOB \$/MT	Base ¢/bu	FOB \$/MT	Base ¢/bu	FOB \$/MT	Base ¢/bu	FOB \$/MT	Base ¢/bu	FOB \$/MT	Base ¢/bu	Close d \$/MT	Close d ¢/bu
Grandes Lagos	HRS 13.5 Min	-4	0	-4	0	-4	0	-4	0	-4	0	Closed	Closed	Close d	Closed
	HRS 14.0 Min	-4	0	-4	0	-4	0	-4	0	-4	0	Closed	Closed	Close d	Closed
	HRS 14.5 Min	-4	0	-4	0	-4	0	-4	0	-4	0	Closed	Closed	Close d	Closed
Golfo de México	HRS 13.0 Min	-4	0	-4	0	-6	-5	-6	-5	-6	-5	-5	-5	-5	-5
	HRS 13.5 Min	-4	0	-4	0	-6	-5	-6	-5	-6	-5	-5	-5	-5	-5
	HRS 14.0 Min	-9	-15	-9	-15	-11	-20	-11	-20	-11	-20	-11	-20	-11	-20
	HRS 14.5	-11	-20	-11	-20	-13	-25	-13	-25	-13	-25	-12	-25	-12	-25
	HRW Ord.	-3	-5	-3	-5	-3	-5	-3	-5	-3	-5	-3	-5	-3	-5
	HRW 11.0 Min	-3	-5	-3	-5	-3	-5	-3	-5	-3	-5	-3	-5	-3	-5
	HRW 11.5 Min	-3	-5	-3	-5	-3	-5	-3	-5	-3	-5	-3	-5	-3	-5
	HRW 12.0 Min	-3	-5	-3	-5	-3	-5	-3	-5	-3	-5	-3	-5	-3	-5
	HRW 12.5 Min	-3	-5	-3	-5	-3	-5	-3	-5	-3	-5	-3	-5	-3	-5
SRW	-3	0	-3	0	-3	0	-3	0	-3	0	-3	0	-3	0	
Pacífico N. Oeste	HRS 13.0 Min	-4	0	-4	0	-4	0	-4	0	-4	0	-3	0	-3	0
	HRS 13.5 Min	-4	0	-4	0	-4	0	-4	0	-4	0	-3	0	-3	0
	HRS 14.0 Min	-6	-5	-6	-5	-6	-5	-6	-5	-6	-5	-5	-5	-5	-5
	HRS 14.5	-6	-5	-6	-5	-6	-5	-6	-5	-6	-5	-5	-5	-5	-5
	HRW Ord	-3	-5	-1	0	0	5	-5	-10	-5	-10	-5	-10	-5	-10
	HRW 11.0 Min	-3	-5	-1	0	0	5	-5	-10	-5	-10	-5	-10	-5	-10
	HRW 11.5 Min	-3	-5	-1	0	0	5	-5	-10	-5	-10	-5	-10	-5	-10
	HRW 12.0 Min	-3	-5	-1	0	0	5	-5	-10	-5	-10	-5	-10	-5	-10
	SW Unspecified	0	0	0	0	0	0	0	0	0	0	0	0	0	0
	SW 9.5 Min	0	0	0	0	0	0	0	0	0	0	0	0	0	0
	SW 9.5 Max	0	0	0	0	0	0	0	0	0	0	0	0	0	0
	SW 10.5 Max	0	0	0	0	0	0	0	0	0	0	0	0	0	0
	WW 11 10% Club	0	0	0	0	0	0	0	0	0	0	0	0	0	0
WW 11 20% Club	0	0	0	0	0	0	0	0	0	0	0	0	0	0	

LES RECORDAMOS QUE TRIGONOTICIAS Y MAS INFORMACIÓN VINCULADA AL MERCADO DEL TRIGO DE LOS EE.UU. PUEDEN ENCONTRARLA EN WWW.USWHEAT.ORG