

TRIGONOTICIAS

Lunes, 14 de abril de 2025
Vol. 44/15

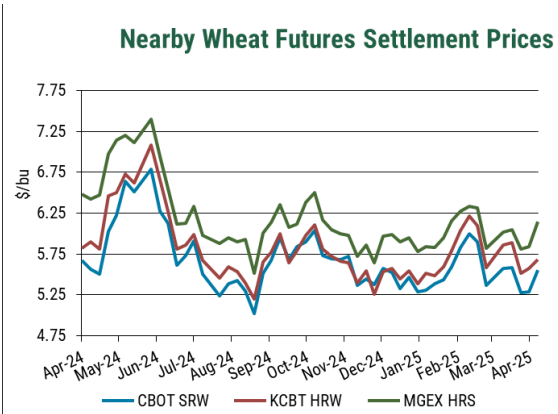
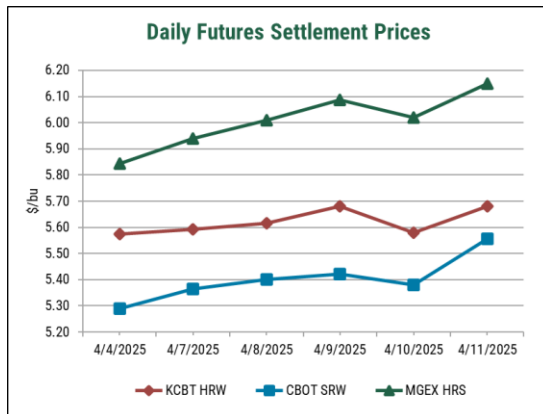
MERCADO DE FUTUROS DE TRIGO EN LOS EE.UU. (Semana del 7 al 11 de abril de 2025)

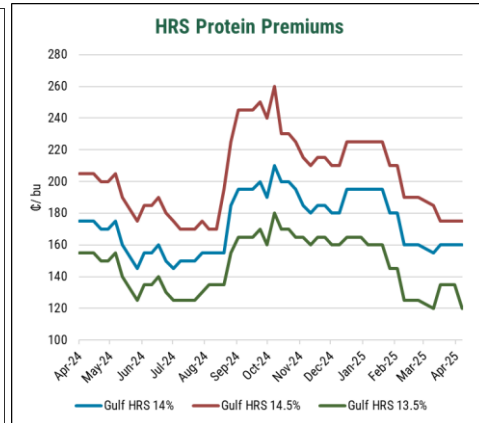
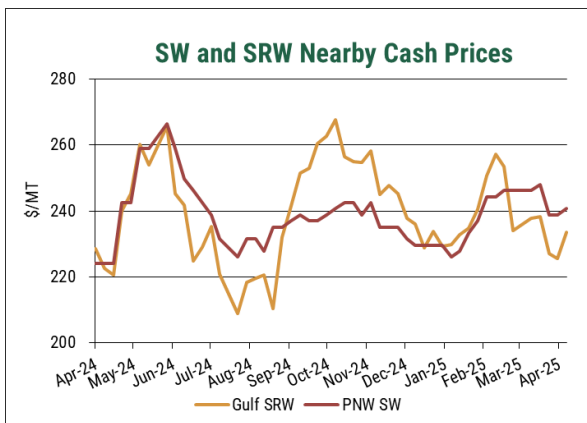
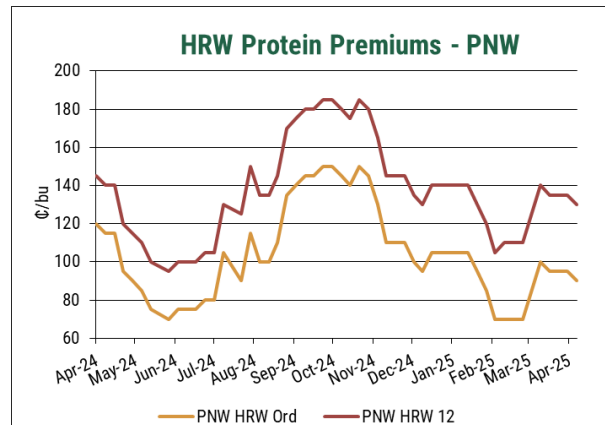
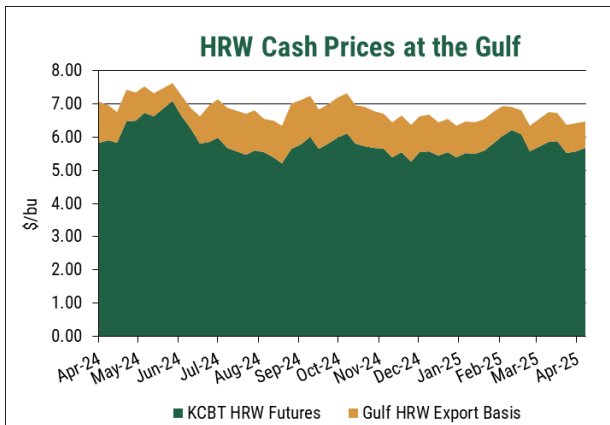
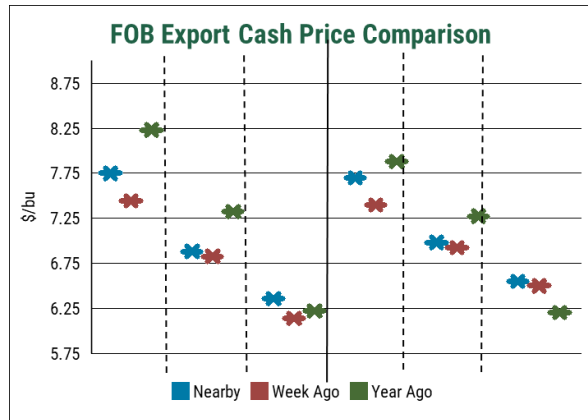
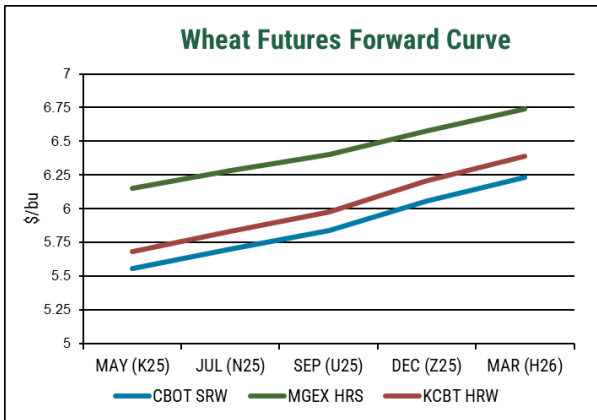
PRECIOS DE FUTUROS \$/TM (AL CIERRE) Fecha: VIERNES 11 DE ABRIL, 2025

	May.25		Jul.25		Sep.25		Dec.25		Mar.26	
	11/4/25	cambio semanal	11/4/25	cambio semanal	11/4/25	cambio semanal	11/4/25	cambio semanal	11/4/25	cambio semanal
CHICAGO BOT - SRW #2	204.20	9.83	209.53	10.10	214.58	9.74	222.57	9.19	229.10	8.27
KANSAS CITY BOT - HRW #2	208.70	3.86	214.31	4.87	219.73	5.14	228.09	5.24	234.79	4.96
MINNEAPOLIS GEX - HRS#2	225.97	11.21	230.93	10.56	235.34	10.47	241.68	10.01	247.56	9.74

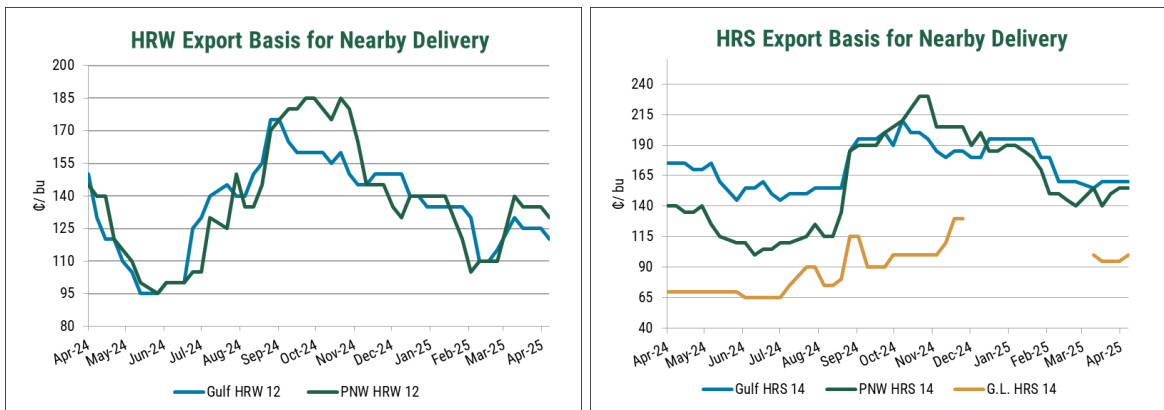
RESUMEN SEMANAL

- **Los mercados de futuros cerraron la semana al alza debido a la debilidad del dólar y a una pausa de 90 días en los aranceles recíprocos.** Respecto de la semana anterior, el trigo Soft Red Winter (SRW) de CBOT de mayo de 2025 aumentó 27 centavos, hasta los \$5,56/bu. El trigo Hard Red Winter (HRW) KCBT de mayo aumentó 11 centavos, hasta los \$5,68/bu. El trigo Hard Red Spring (HRS) MGEX de mayo subió 31 centavos, hasta los \$6,15/bu. En cuanto a otras materias primas, el maíz CBOT de mayo aumentó 30 centavos, hasta los \$4,90/bu, y la soja CBOT de mayo subió 66 centavos, hasta los \$10,43/bu.

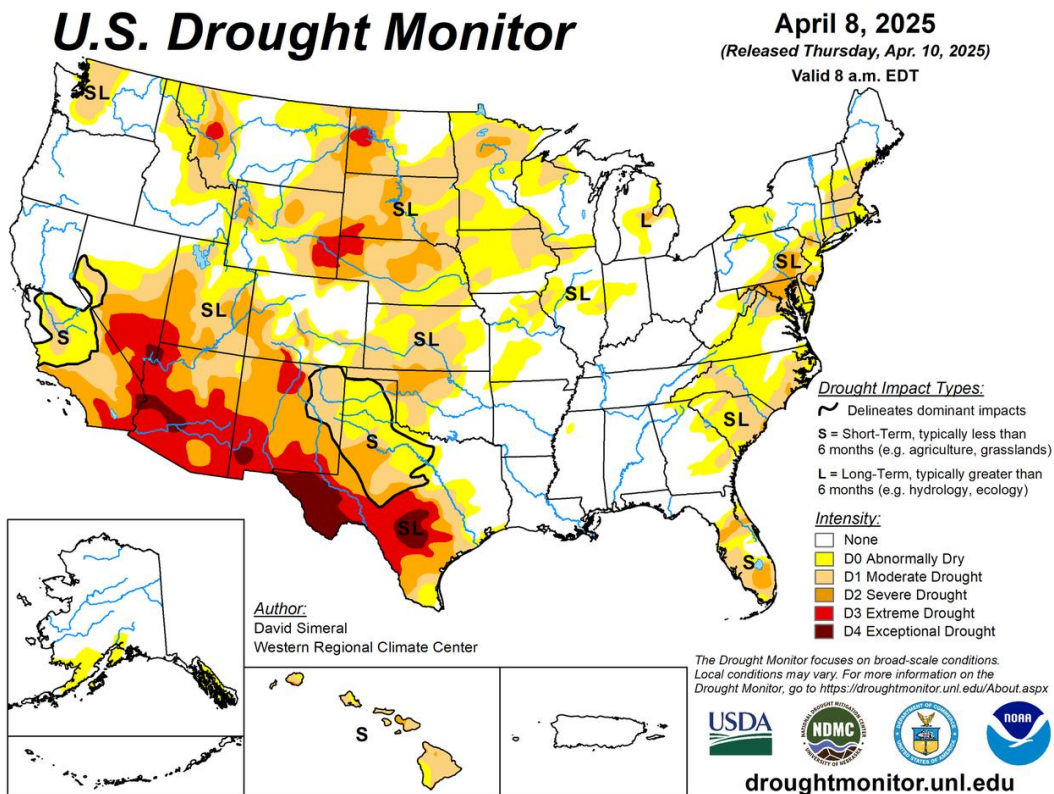




- Las bases se mantuvieron estables o ligeramente a la baja esta semana debido a la evolución de los aranceles y la continua incertidumbre comercial en EE.UU. El interés de los compradores ha disminuido debido al aumento de los factores de riesgo. Las ventas de los agricultores han sido bajas al comenzar las labores de campo de primavera. Se han aplicado descuentos al trigo HRS de baja proteína para controlar la oferta de trigo de primavera de baja proteína en el mercado.



- Esta semana llovió en las zonas trigueras de Kansas, Texas, Nebraska y Dakota del Sur, pero se necesita más humedad a medida que se desarrolla la cosecha de trigo de 2025. Las bajas temperaturas en Kansas y Texas la semana pasada causaron preocupación, pero no se reportaron daños por heladas. Los niveles de humedad en el noroeste del Pacífico se mantienen adecuados.



- Durante Durante la semana que finalizó el 3 de abril, se registraron ventas netas de 107.300 toneladas métricas (TM) para entrega en la temporada 2024/25. El total de ventas pendientes y las exportaciones acumuladas de todas las clases de trigo en 2024/25 ascienden a 21,3 millones de toneladas métricas (MTM), un 13% por encima del ritmo del año pasado. Para entrega en la temporada 2025/26, las ventas semanales totalizaron 107.700 TM y las ventas acumuladas alcanzaron 1,2 MTM, una disminución del 24% con respecto al año pasado. Las ventas se han desacelerado a medida que los importadores evalúan los riesgos asociados con las tarifas portuarias propuestas por la Sección 301 para los buques chinos. El

USDA proyecta que las exportaciones totales de trigo de EE. UU. para 2024/25 serán de 22,3 MTM, y los compromisos actuales representan el 95 % del total de las exportaciones proyectadas.

- El primer informe de progreso de cultivos del USDA para 2025 indicó que el 48% de la cosecha de trigo de invierno se encuentra en condiciones buenas a excelentes, una disminución con respecto al 56% registrado el año pasado. El informe WASDE de abril de 2025 mostró impactos leves. Las existencias finales mundiales aumentaron en 620.000 TM, hasta alcanzar los 260,7 MTM, las exportaciones disminuyeron en 1,25 MTM, hasta los 206,8 MTM, y la demanda se redujo en 1,5 MTM métricas, hasta los 805,2 MTM. En EE. UU., las exportaciones estimadas para 2024/25 disminuyeron en 460.000 TM hasta los 22,7 MTM, mientras que las existencias finales aumentaron en 730.000 TM, hasta los 23,0 MTM, lo que marca el nivel más alto desde la temporada 2020/21.
- El Índice Báltico Seco (BDI) cerró la semana a la baja, en 1274.
- El Índice del Dólar estadounidense cerró en 100,2, su nivel más bajo desde abril de 2022. La menor confianza en el dólar, los riesgos de recesión y el aumento repentino de los rendimientos de los bonos del Tesoro contribuyeron a la caída.

NOTICIAS

EE.UU.

- El 9 de abril, los aranceles recíprocos de EE. UU. a la mayoría de los países se retrasaron 90 días. Sin embargo, el conflicto arancelario con China se aceleró y los aranceles base del 10% que entraron en vigor el 5 de abril se mantendrán vigentes durante este período de 90 días.
- Los exportadores están atentos a la evolución de la implementación de las medidas de la Sección 301 dirigidas a la industria de construcción naval china. Comentarios recientes del Representante Comercial de EE. UU., Jamison Greer, sugirieron que la oficina analizará más detenidamente el impacto en los productos agrícolas, un avance potencialmente positivo.

MAR NEGRO

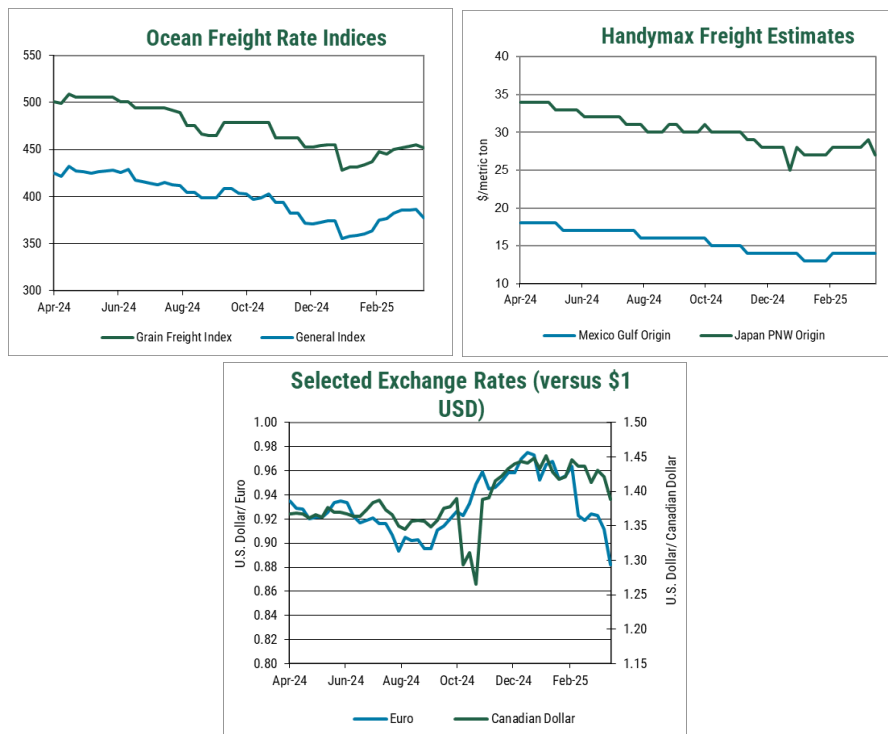
- Turquía ha reanudado la importación de trigo ruso. Turquía ha importado 2,5 millones de toneladas métricas de trigo de Rusia esta temporada.

- Fletes estimados en US\$ por origen y su variación respecto al reporte anterior.

Viernes 11 de abril de 2025

Región de Exportación	Región de Importación	U.S. \$/tonelada métrica					
		Handy		Handy max		Panamax	
		25-30 MTM	Var*	40-46 MTM	Var*	54+ TMT	Var *
Golfo de México	México (Veracruz)	17	0	14	0		
	Sudamérica (Perú/Ecuador)			37	0		
	Sudamérica (Chile/San Antonio)			40	0		
	Sudamérica Costa Pacífico (Colombia)			38	0	28	0
	Sudamérica Este (Brasil/Santos)					20	-1
Mid Atlantic	N. South América (Venezuela)						
St. Lawrence	N. South América (Venezuela)	22	0				
Pacífico Noroeste	Sudamérica (Perú/Ecuador)			34			
	Sudamérica (Chile/San Antonio)			35			
	Sudamérica Costa Pacífico (Colombia)			35		24	

Fuente: Representantes comerciales y cargas recientes. * Variación en US\$/TM respecto a la semana anterior



ESTIMACION DE LOS PRECIOS DEL TRIGO DE EXPORTACION DE LOS ESTADOS UNIDOS

FECHA, VIERNES 11 DE ABRIL, 2025

Puerto Origen	Clase Trigo & % Proteína	MAY (K25)		JUN (N25)		JUL (N25)		AUG (U25)		SEP (U25)		OCT (Z25)		NOV (Z25)	
		FOB \$/MT	Base ¢/bu	FOB \$/MT	Base ¢/bu	FOB \$/MT	Base ¢/bu	FOB \$/MT	Base ¢/bu	FOB \$/MT	Base ¢/bu	FOB \$/MT	Base ¢/bu	FOB \$/MT	Base ¢/bu
Grandes Lagos	HRS 13.5 Min	254	75	258	75	257	70	261	70	259	65	266	65	266	65
	HRS 14.0 Min	263	100	268	100	266	95	270	95	268	90	275	90	275	90
	HRS 14.5 Min	268	115	273	115	271	110	276	110	274	105	280	105	280	105
Golfo de México	HRS 13.0 Min	257	85	262	85	262	85	265	80	265	80	273	85	273	85
	HRS 13.5 Min	270	120	275	120	275	120	278	115	278	115	286	120	286	120
	HRS 14.0 Min	285	160	290	160	290	160	292	155	292	155	300	160	300	160
	HRS 14.5	290	175	295	175	295	175	298	170	298	170	306	175	306	175
	HRW Ord.	238	80	240	70	238	65	244	65	244	65	259	85	259	85
	HRW 11.0 Min	253	120	255	110	253	105	258	105	258	105	274	125	274	125
	HRW 11.5 Min	253	120	255	110	253	105	258	105	258	105	274	125	274	125
	HRW 12.0 Min	253	120	255	110	253	105	258	105	258	105	274	125	274	125
	HRW 12.5 Min	255	125	257	115	255	110	260	110	260	110	276	130	276	130
	SRW	234	80	233	65	232	60	233	50	237	60	248	70	250	75
Pacífico N. Oeste	HRS 13.0 Min	255	80	260	80	258	75	259	65	259	65	277	95	277	95
	HRS 13.5 Min	268	115	273	115	271	110	272	100	272	100	289	130	289	130
	HRS 14.0 Min	283	155	288	155	286	150	287	140	287	140	304	170	304	170
	HRS 14.5	288	170	293	170	292	165	292	155	292	155	310	185	310	185
	HRW Ord	242	90	246	85	246	85	251	85	255	95	270	115	270	115
	HRW 11.0 Min	247	105	251	100	251	100	256	100	260	110	276	130	276	130
	HRW 11.5 Min	253	120	257	115	257	115	262	115	266	125	281	145	281	145
	HRW 12.0 Min	256	130	260	125	260	125	266	125	269	135	285	155	285	155
	SW Unspecified	241	655	239	650	239	650	237	645	237	645	241	655	241	655
	SW 9.5 Min	244	665	243	660	243	660	241	655	241	655	244	665	244	665
	SW 9.5 Max	241	655	239	650	239	650	237	645	237	645	241	655	241	655
	SW 10.5 Max	241	655	239	650	239	650	237	645	237	645	241	655	241	655
	WW 11 10% Club	244	665	243	660	243	660	241	655	241	655	244	665	244	665
WW 11 20% Club	248	675	246	670	246	670	244	665	244	665	248	675	248	675	

Durum: Una gama de precios está disponible dependiendo de varios atributos de calidad y logística. Las ofertas de Northern Durum de los Grandes Lagos para entrega en abril de 2025 se cotizan a \$8,80/bu (\$323,00/TM). Para ofertas de Desert Durum, comuníquese con su proveedor.

Hard White: Una gama de precios está disponible dependiendo de varios atributos de calidad y logística.

Hard Red Spring: Las indicaciones de precios de HRS en este informe son para un contenido de DHV del 65 % fuera del PNW y G.L. y un contenido de DHV del 40% fuera del Golfo; para diferenciales premium NS/DNS DHV específicos, comuníquese con su proveedor.

Los precios son indicativos y basados en encuestas a los exportadores. Los valores reflejan el término medio de los precios cotizados el día de la encuesta, y no representan ofertas de compras o ventas, por tanto, los precios negociados reales pueden ser más altos o bajos; póngase en contacto con su empresa de comercialización de granos o elevador local para precios de venta/compra real en su ubicación.

Los precios en toneladas métricas han sido redondeados al valor dólar más próximo.

NOTA: Para convertir de dólares por bushel a dólares por tonelada, multiplicar por el factor 36,7437.

ESTIMACION DE LOS PRECIOS DEL TRIGO DE EXPORTACION DE LOS ESTADOS UNIDOS

CAMBIO SEMANAL

VIERNES 4 DE ABRIL, 2025
VERSUS
VIERNES 11 DE ABRIL, 2025

Puerto Origen	Clase Trigo & % Proteína	MAY (K25)		JUN (N25)		JUL (N25)		AUG (U25)		SEP (U25)		OCT (Z25)		NOV (Z25)	
		FOB \$/MT	Base ¢/bu	FOB \$/MT	Base ¢/bu	FOB \$/MT	Base ¢/bu	FOB \$/MT	Base ¢/bu	FOB \$/MT	Base ¢/bu	FOB \$/MT	Base ¢/bu	FOB \$/MT	Base ¢/bu
Grandes Lagos	HRS 13.5 Min	13	5	14	10	12	5	12	5	10	0	10	0		
	HRS 14.0 Min	13	5	14	10	12	5	12	5	10	0	10	0		
	HRS 14.5 Min	13	5	14	10	12	5	12	5	10	0	10	0		
Golfo de México	HRS 13.0 Min	-2	-35	-2	-35	-0	-30	-1	-30	-1	-30	-3	-35		
	HRS 13.5 Min	6	-15	5	-15	7	-10	7	-10	7	-10	5	-15		
	HRS 14.0 Min	11	0	11	0	12	5	12	5	12	5	10	0		
	HRS 14.5	11	0	11	0	12	5	12	5	12	5	10	0		
	HRW Ord.	2	-5	1	-10	1	-10	1	-10	1	-10	5	0		
	HRW 11.0 Min	2	-5	1	-10	1	-10	1	-10	1	-10	5	0		
	HRW 11.5 Min	2	-5	1	-10	1	-10	1	-10	1	-10	5	0		
	HRW 12.0 Min	2	-5	1	-10	1	-10	1	-10	1	-10	5	0		
SRW	10	0	10	0	10	0	6	-10	10	0	9	0			
Pacífico N. Oeste	HRS 13.0 Min	0	-30	1	-25	-0	-30	-2	-35	-2	-35	3	-20		
	HRS 13.5 Min	6	-15	7	-10	5	-15	3	-20	3	-20	8	-5		
	HRS 14.0 Min	11	0	12	5	11	0	9	-5	9	-5	14	10		
	HRS 14.5	11	0	12	5	11	0	9	-5	9	-5	14	10		
	HRW Ord	2	-5	1	-10	1	-10	1	-10	5	0	3	-5		
	HRW 11.0 Min	2	-5	1	-10	1	-10	1	-10	5	0	3	-5		
	HRW 11.5 Min	2	-5	1	-10	1	-10	1	-10	5	0	3	-5		
	HRW 12.0 Min	2	-5	1	-10	1	-10	1	-10	5	0	3	-5		
	SW Unspecified	2	5	0	0	0	0	-2	-5	-6	-15	-4	-10		
	SW 9.5 Min	2	5	0	0	0	0	-2	-5	-6	-15	-4	-10		
	SW 9.5 Max	2	5	0	0	0	0	-2	-5	-6	-15	-4	-10		
	SW 10.5 Max	2	5	0	0	0	0	-2	-5	-6	-15	-4	-10		
WW 11 10% Club	2	5	0	0	0	0	-2	-5	-6	-15	-4	-10			
WW 11 20% Club	2	5	0	0	0	0	-2	-5	-6	-15	-4	-10			

LES RECORDAMOS QUE TRIGONOTICIAS Y MAS INFORMACIÓN VINCULADA AL MERCADO DEL TRIGO DE LOS EE.UU. PUEDEN ENCONTRARLA EN WWW.USWHEAT.ORG