



# TRIGONOTICIAS

Lunes, 24 de marzo de 2025  
Vol. 44/12

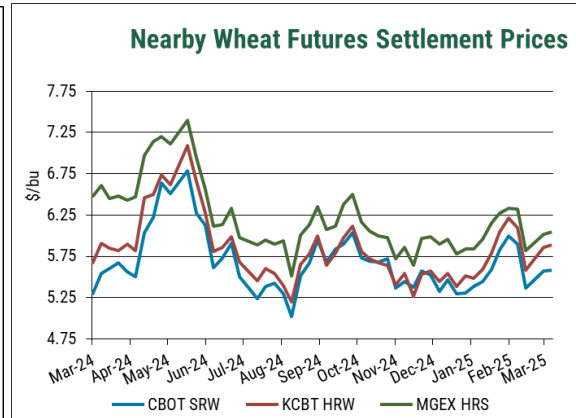
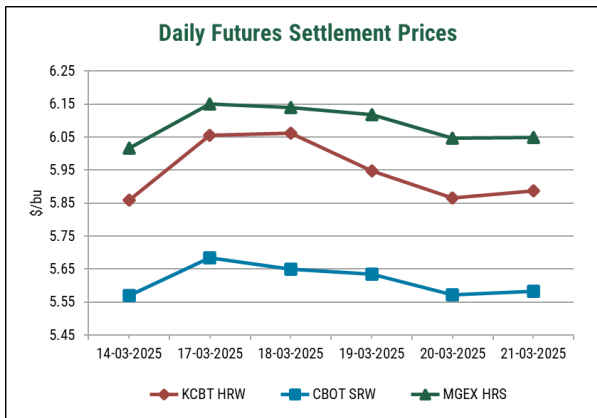
## MERCADO DE FUTUROS DE TRIGO EN LOS EE.UU. (Semana del 17 al 21 de marzo de 2025)

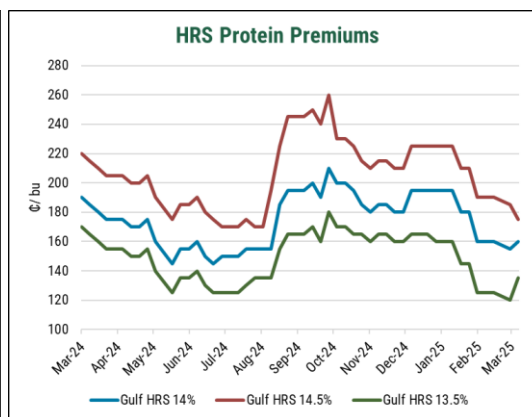
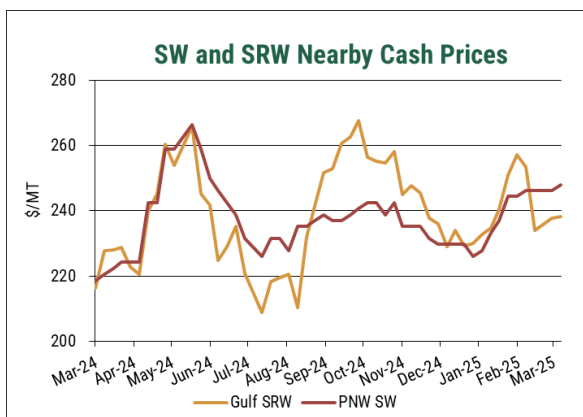
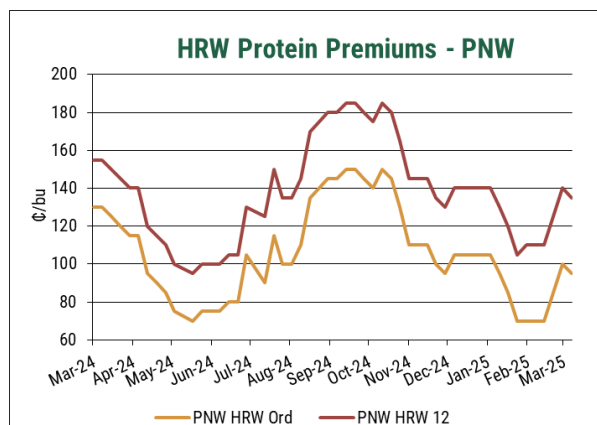
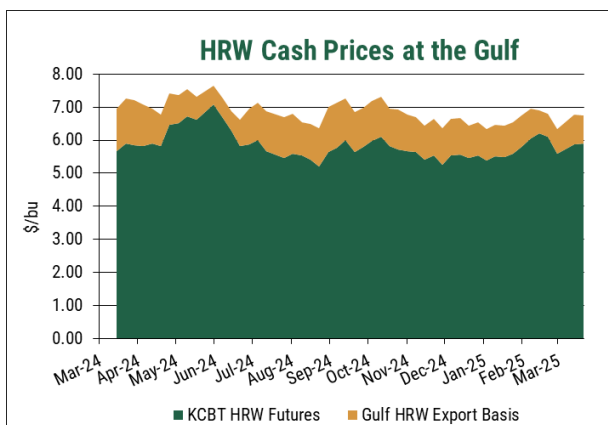
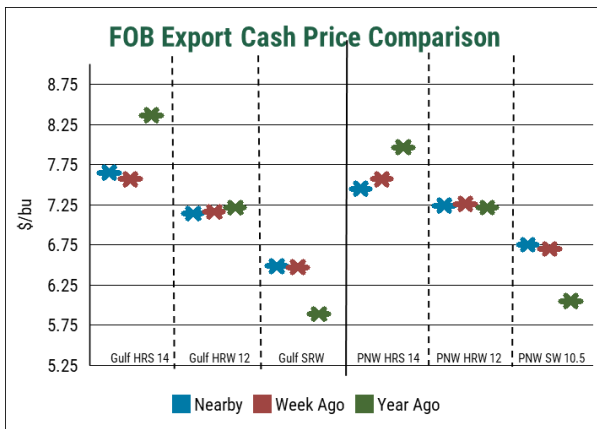
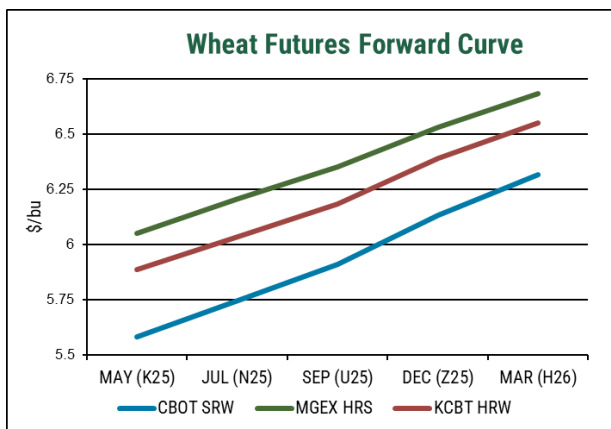
### PRECIOS DE FUTUROS \$/TM (AL CIERRE) Fecha: VIERNES 21 DE MARZO, 2025

	Mar.25		May.25		Jul.25		Sep.25		Dec.25	
	21/3/25	cambio semanal	21/3/25	cambio semanal	21/3/25	cambio semanal	21/3/25	cambio semanal	21/3/25	cambio semanal
CHICAGO BOT - SRW #2	205.12	0.46	211.09	0.55	217.16	0.46	225.42	0.09	232.13	-0.09
KANSAS CITY BOT - HRW #2	216.33	1.01	221.75	1.75	227.26	2.39	234.88	2.66	240.76	2.66
MINNEAPOLIS GEX - HRS#2	222.30	1.19	228.09	1.56	233.41	2.02	240.03	2.57	245.63	2.66

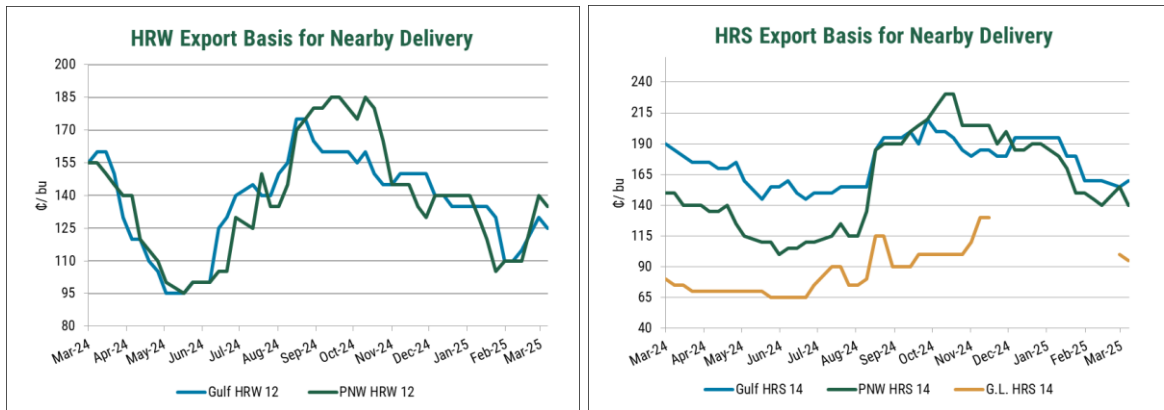
## RESUMEN SEMANAL

- Los mercados de futuros cerraron la semana con ligeras ganancias. Aun cuando la demanda débil y los riesgos persistentes de la política comercial ejercieron presión a la baja, la sequía en las Planicies del Sur de EE.UU. y en Rusia brindaron un apoyo compensatorio.** Respecto de la semana anterior, el trigo Soft Red Winter (SRW) de CBOT de mayo de 2025 aumentó 1 centavo a \$5,58/bu. El trigo Hard Red Winter (HRW) de KCBT de mayo aumentó 3 centavos a \$5,89/bu. El trigo Hard Red Spring de MGEX de mayo (HRS) subieron 3 centavos a \$6,05/bu. En otros productos básicos, el maíz CBOT de mayo subió 6 centavos a \$4,64/bu, y la soja CBOT de mayo bajó 6 centavos a \$10,10/bu.

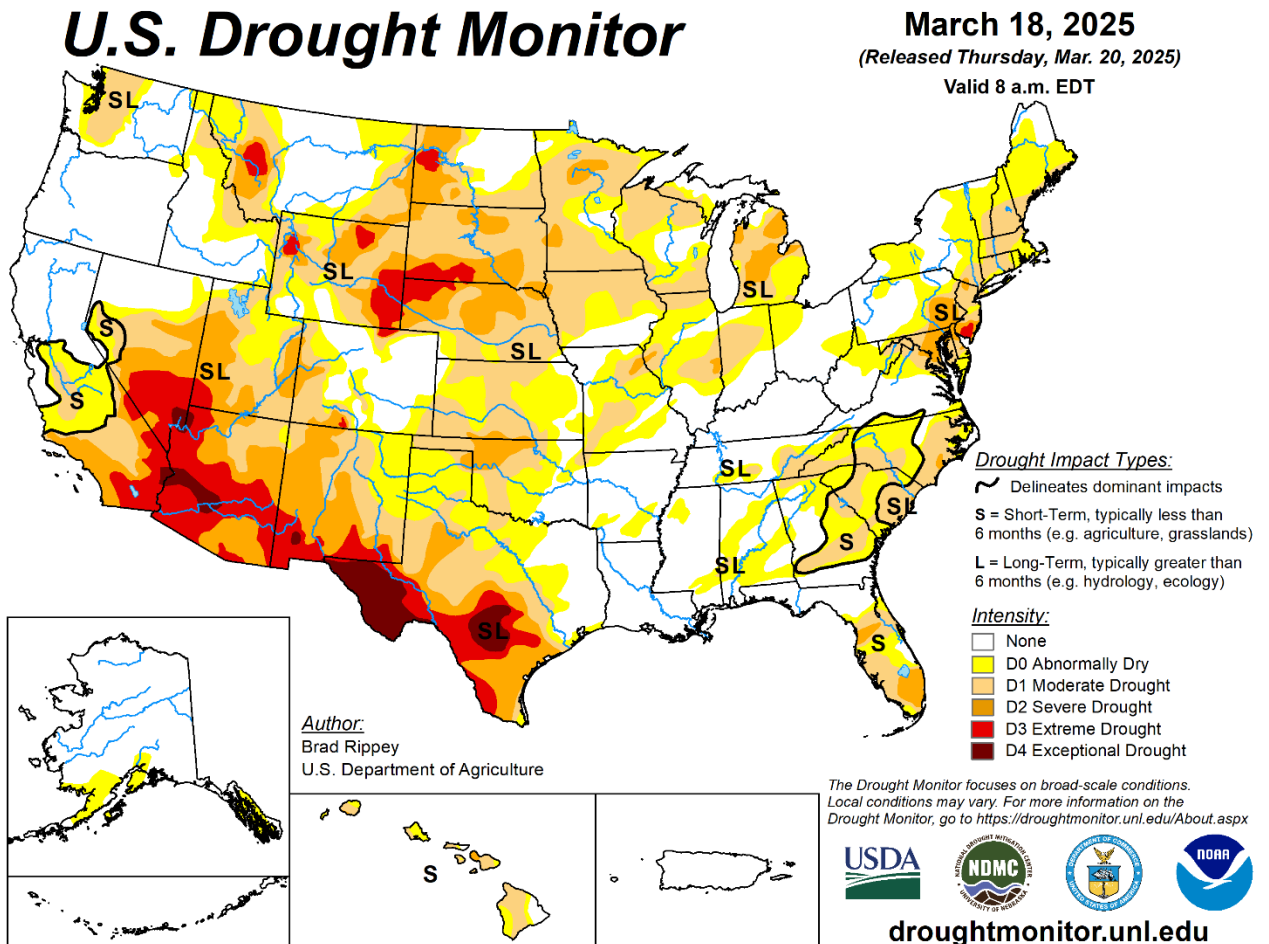




- Los valores de las bases fueron mixtos en las regiones y clases exportadoras al finalizar la semana. Las bases de HRS se fortalecieron en el Golfo y se debilitaron en el Pacífico Noroeste (PNW). Mientras tanto, la base de HRW bajó en ambas regiones exportadoras. La base de SRW se mantuvo estable, mientras que los precios del trigo Soft White (SW) aumentaron ligeramente. La perspectiva general de la demanda parece débil, ya que la incertidumbre sobre posibles cambios en la política frena el comercio. Actualmente, el SRW y el SW de EE. UU. se encuentran entre los trigos con precios más bajos a nivel mundial, mientras que el HRW también mantiene un precio competitivo.



- Las llanuras del norte y del sur de Estados Unidos se mantuvieron secas, con temperaturas cálidas y severas tormentas de viento que empeoraron las condiciones. En contraste, cayeron lluvias generalizadas en el PNW, afectando a Washington, Oregón y partes de Idaho y Montana.



- Durante la semana que finalizó el 13 de marzo, el cambio de la entrega de la cosecha antigua a la de la nueva resultó en ventas netas negativas de 248.800 toneladas métricas (TM) para entrega en 2024/25.

Las ventas totales pendientes y las exportaciones acumuladas de todas las clases de trigo en 2024/25 son de 20,8 millones de toneladas métricas (MTM), lo que supone una ventaja del 13% respecto del ritmo del año pasado. Para la entrega en 2025/26 las ventas semanales totalizaron 491.100 TM y las ventas acumuladas alcanzaron las 961.000 TM, un incremento del 20% respecto al año pasado. El USDA proyecta que las exportaciones de trigo de EE. UU. para 2024/25 serán de 22,7 MTM, y los compromisos actuales representan el 93% de las exportaciones totales proyectadas.

- El índice Baltic Dry (BDI) cerró la semana en 1.643. El mercado de graneles secos encontró apoyo a medida que evaluaba las primas de riesgo potenciales derivadas de las restricciones propuestas a los buques chinos en los puertos estadounidenses.
- El índice del dólar estadounidense cerró la semana en 104,0. El dólar se mantuvo relativamente débil debido a las persistentes preocupaciones sobre los aranceles y una posible desaceleración económica, a pesar de las recientes indicaciones de la Reserva Federal de que es probable que las tasas de interés se mantengan elevadas.

## NOTICIAS

### EE.UU

- El 21 de febrero, el Representante Comercial de Estados Unidos (USTR) anunció sus acciones propuestas bajo la Sección 301 de la Ley de Comercio de 1974 en relación con una investigación sobre la persecución de China a los sectores marítimo, logístico y de construcción naval con fines de dominio. Las soluciones propuestas incluyen: (1) imponer tarifas portuarias significativas a los operadores de buques chinos y (2) implementar requisitos para el uso obligatorio de buques con bandera estadounidense y construidos en Estados Unidos para transportar porcentajes fijos (que se incrementan anualmente) de las exportaciones estadounidenses. U.S. Wheat Associates presentará comentarios públicos antes de la audiencia del 24 de marzo de 2025, para destacar el impacto negativo que estas propuestas tendrían en las exportaciones de trigo de EE. UU. Exportadores, clientes, agricultores y otros actores del sector ya han expresado su preocupación por estas medidas y su impacto en la competitividad agrícola. Si bien aún no se han implementado medidas, las acciones propuestas ya han impactado negativamente las perspectivas de exportación de Estados Unidos en el corto plazo.
- U.S. Wheat Associates presentará comentarios públicos sobre los posibles efectos adversos de estas propuestas en las exportaciones de trigo estadounidense antes de la audiencia programada para el 24 de marzo de 2025.

### TURQUÍA

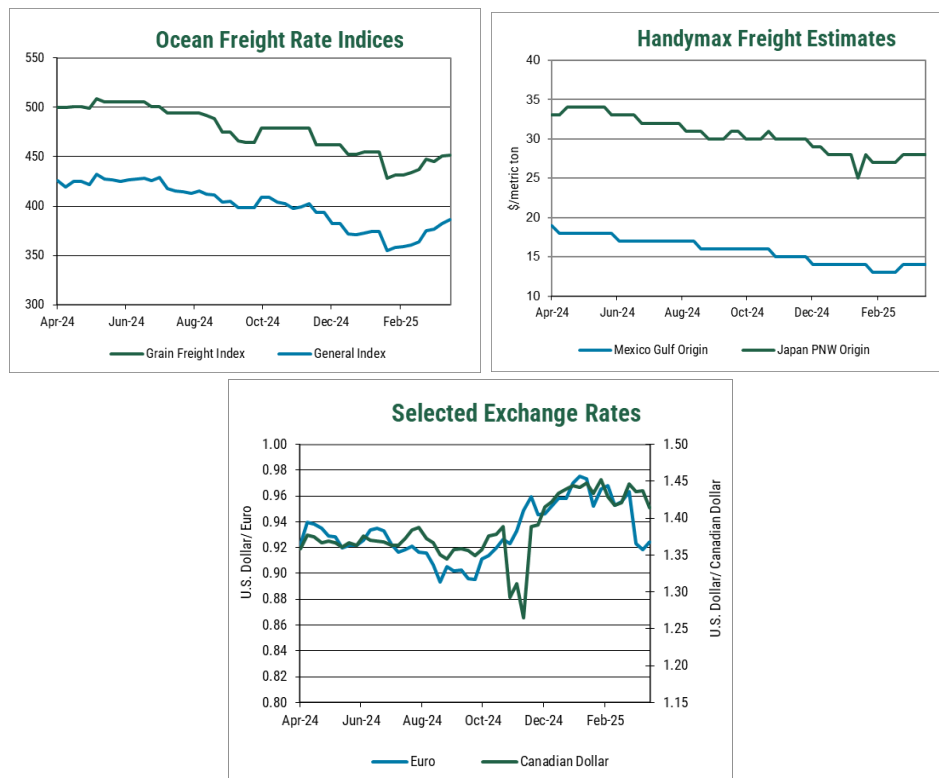
- Según la Junta de Granos de Turquía, Turquía ha reanudado las importaciones de trigo, poniendo fin de manera efectiva a las restricciones de importación que estaban vigentes desde junio de 2024.

- Fletes estimados en US\$ por origen y su variación respecto al reporte anterior.

Viernes 21 de marzo de 2025

Región de Exportación	Región de Importación	U.S. \$/tonelada métrica					
		Handy		Handy max		Panamax	
		25-30 MTM	Var*	40-46 MTM	Var*	54+ TMT	Var *
Golfo de México	México (Veracruz)	17	0	14	0		
	Sudamérica (Perú/Ecuador)			37	0		
	Sudamérica (Chile/San Antonio)			40	0		
	Sudamérica Costa Pacífico (Colombia)			38	0	28	0
	Sudamérica Este (Brasil/Santos)					20	+4
Mid Atlantic	N. South América (Venezuela)						
St. Lawrence	N. South América (Venezuela)	22	0				
Pacífico Noroeste	Sudamérica (Perú/Ecuador)			34			
	Sudamérica (Chile/San Antonio)			35			
	Sudamérica Costa Pacífico (Colombia)			35		24	

Fuente: Representantes comerciales y cargas recientes. \* Variación en US\$/TM respecto a la semana anterior



# ESTIMACION DE LOS PRECIOS DEL TRIGO DE EXPORTACION DE LOS ESTADOS UNIDOS

FECHA, VIERNES 21 DE MARZO, 2025

Puerto Origen	Clase Trigo & % Proteína	APR (K25)		MAY (K25)		JUN (N25)		JUL (N25)		AUG (U25)		SEP (U25)		OCT (Z25)	
		FOB \$/MT	Base ¢/bu	FOB \$/MT	Base ¢/bu	FOB \$/MT	Base ¢/bu	FOB \$/MT	Base ¢/bu	FOB \$/MT	Base ¢/bu	FOB \$/MT	Base ¢/bu	FOB \$/MT	Base ¢/bu
Grandes Lagos	HRS 13.5 Min	248	70	248	70	252	65	252	65	257	65	257	65	264	65
	HRS 14.0 Min	257	95	257	95	261	90	261	90	266	90	266	90	273	90
	HRS 14.5 Min	263	110	263	110	267	105	267	105	272	105	272	105	279	105
Golfo de México	HRS 13.0 Min	266	120	266	120	272	120	270	115	276	115	276	115	282	115
	HRS 13.5 Min	272	135	272	135	278	135	276	130	281	130	281	130	288	130
	HRS 14.0 Min	281	160	281	160	287	160	285	155	290	155	290	155	297	155
	HRS 14.5	287	175	287	175	292	175	291	170	296	170	296	170	302	170
	HRW Ord.	248	85	248	85	253	85	251	80	257	80	257	80	264	80
	HRW 11.0 Min	262	125	262	125	268	125	266	120	271	120	271	120	279	120
	HRW 11.5 Min	262	125	262	125	268	125	266	120	271	120	271	120	279	120
	HRW 12.0 Min	262	125	262	125	268	125	266	120	271	120	271	120	279	120
	HRW 12.5 Min	264	130	264	130	270	130	268	125	273	125	273	125	281	125
	SRW	238	90	238	90	237	70	237	70	243	70	243	70	251	70
Pacífico N. Oeste	HRS 13.0 Min	257	95	259	100	261	90	261	90	266	90	266	90	273	90
	HRS 13.5 Min	265	115	266	120	268	110	268	110	274	110	274	110	280	110
	HRS 14.0 Min	274	140	276	145	278	135	278	135	283	135	283	135	290	135
	HRS 14.5	279	155	281	160	283	150	283	150	289	150	289	150	295	150
	HRW Ord	251	95	251	95	257	95	257	95	262	95	264	100	272	100
	HRW 11.0 Min	257	110	257	110	262	110	262	110	268	110	270	115	277	115
	HRW 11.5 Min	262	125	262	125	268	125	268	125	273	125	275	130	283	130
	HRW 12.0 Min	266	135	266	135	271	135	271	135	277	135	279	140	286	140
	SW Unspecified	248	675	248	675	252	685	246	670	248	675	248	675	248	675
	SW 9.5 Min	252	685	252	685	255	695	250	680	252	685	252	685	252	685
	SW 9.5 Max	248	675	248	675	252	685	246	670	248	675	248	675	248	675
	SW 10.5 Max	248	675	248	675	252	685	246	670	248	675	248	675	248	675
	WW 11 10% Club	252	685	252	685	255	695	250	680	252	685	252	685	252	685
WW 11 20% Club	248	70	248	70	252	65	252	65	257	65	257	65	264	65	

**Durum:** Una gama de precios está disponible dependiendo de varios atributos de calidad y logística. Las ofertas de Northern Durum de los Grandes Lagos para entrega en abril de 2025 se cotizan a \$8,80/bu (\$323,00/TM). Para ofertas de Desert Durum, comuníquese con su proveedor.

**Hard White:** Una gama de precios está disponible dependiendo de varios atributos de calidad y logística.

**Hard Red Spring:** Las indicaciones de precios de HRS en este informe son para un contenido de DHV del 65 % fuera del PNW y G.L. y un contenido de DHV del 40% fuera del Golfo; para diferenciales premium NS/DNS DHV específicos, comuníquese con su proveedor.

Los precios son indicativos y basados en encuestas a los exportadores. Los valores reflejan el término medio de los precios cotizados el día de la encuesta, y no representan ofertas de compras o ventas, por tanto, los precios negociados reales pueden ser más altos o bajos; póngase en contacto con su empresa de comercialización de granos o elevador local para precios de venta/compra real en su ubicación.

Los precios en toneladas métricas han sido redondeados al valor dólar más próximo.

NOTA: Para convertir de dólares por bushel a dólares por tonelada, multiplicar por el factor 36,7437.

# ESTIMACION DE LOS PRECIOS DEL TRIGO DE EXPORTACION DE LOS ESTADOS UNIDOS

## CAMBIO SEMANAL

VIERNES 14 DE MARZO, 2025

VERSUS

VIERNES 21 DE MARZO, 2025

Puerto Origen	Clase Trigo & % Proteína	APR (K25)		MAY (K25)		JUN (N25)		JUL (N25)		AUG (U25)		SEP (U25)		OCT (Z25)	
		FOB \$/MT	Base ¢/bu	FOB \$/MT	Base ¢/bu	FOB \$/MT	Base ¢/bu	FOB \$/MT	Base ¢/bu	FOB \$/MT	Base ¢/bu	FOB \$/MT	Base ¢/bu	FOB \$/MT	Base ¢/bu
Grandes Lagos	HRS 13.5 Min	1	0	1	0	2	0	2	0	2	0	2	0	3	0
	HRS 14.0 Min	-1	-5	-1	-5	-0	-5	-0	-5	0	-5	0	-5	1	-5
	HRS 14.5 Min	-14	-40	-14	-40	-13	-40	-13	-40	-13	-40	-13	-40	-12	-40
Golfo de México	HRS 13.0 Min	3	5	3	5	3	5	2	0	2	0	2	0	3	0
	HRS 13.5 Min	7	15	7	15	7	15	5	10	6	10	6	10	6	10
	HRS 14.0 Min	3	5	3	5	3	5	2	0	2	0	2	0	3	0
	HRS 14.5	-2	-10	-2	-10	-2	-10	-4	-15	-3	-15	-3	-15	-3	-15
	HRW Ord.	-1	-5	-1	-5	2	0	-0	-5	1	-5	1	-5	1	-5
	HRW 11.0 Min	-1	-5	-1	-5	2	0	-0	-5	1	-5	1	-5	1	-5
	HRW 11.5 Min	-1	-5	-1	-5	2	0	-0	-5	1	-5	1	-5	1	-5
	HRW 12.0 Min	-1	-5	-1	-5	2	0	-0	-5	1	-5	1	-5	1	-5
	HRW 12.5 Min	-1	-5	-1	-5	2	0	-0	-5	1	-5	1	-5	1	-5
SRW	0	0	0	0	1	0	1	0	0	0	0	0	0	0	
Pacífico N. Oeste	HRS 13.0 Min	-2	-10	-1	-5	-0	-5	-0	-5	0	-5	0	-5	1	-5
	HRS 13.5 Min	-1	-5	1	0	2	0	2	0	2	0	2	0	3	0
	HRS 14.0 Min	-4	-15	-2	-10	-2	-10	-2	-10	-2	-10	-2	-10	-1	-10
	HRS 14.5	-10	-30	-8	-25	-8	-25	-8	-25	-7	-25	-7	-25	-7	-25
	HRW Ord	-1	-5	-1	-5	-0	-5	-0	-5	1	-5	2	0	3	0
	HRW 11.0 Min	-1	-5	-1	-5	-0	-5	-0	-5	1	-5	2	0	3	0
	HRW 11.5 Min	-1	-5	-1	-5	-0	-5	-0	-5	1	-5	2	0	3	0
	HRW 12.0 Min	-1	-5	-1	-5	-0	-5	-0	-5	1	-5	2	0	3	0
	SW Unspecified	2	5	4	10	7	20	2	5	4	10	4	10	4	10
	SW 9.5 Min	2	5	4	10	7	20	2	5	4	10	4	10	4	10
	SW 9.5 Max	2	5	4	10	7	20	2	5	4	10	4	10	4	10
	SW 10.5 Max	2	5	4	10	7	20	2	5	4	10	4	10	4	10
	WW 11 10% Club	2	5	4	10	7	20	2	5	4	10	4	10	4	10
WW 11 20% Club	0	0	0	0	0	0	0	0	0	0	0	0	0	0	

**LES RECORDAMOS QUE TRIGONOTICIAS Y MAS INFORMACIÓN VINCULADA AL MERCADO DEL TRIGO DE LOS EE.UU. PUEDEN ENCONTRARLA EN [WWW.USWHEAT.ORG](http://WWW.USWHEAT.ORG)**