

# TRIGONOTICIAS

Lunes, 10 de marzo de 2025  
Vol. 44/10

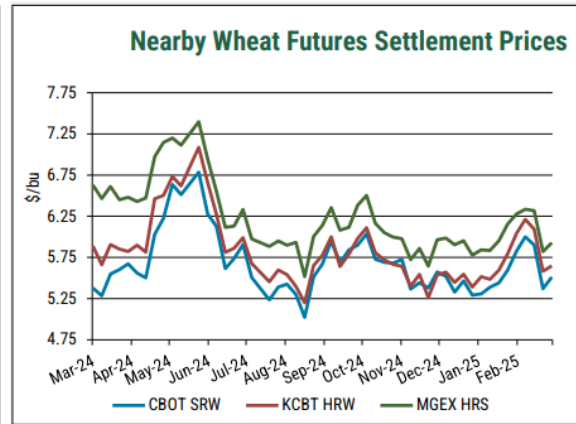
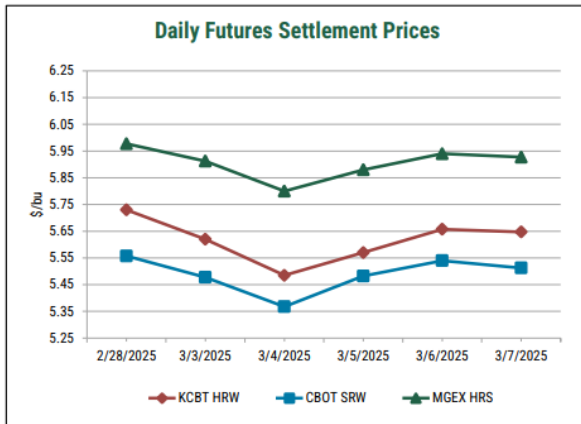
## MERCADO DE FUTUROS DE TRIGO EN LOS EE.UU. (Semana del 3 al 7 de marzo de 2025)

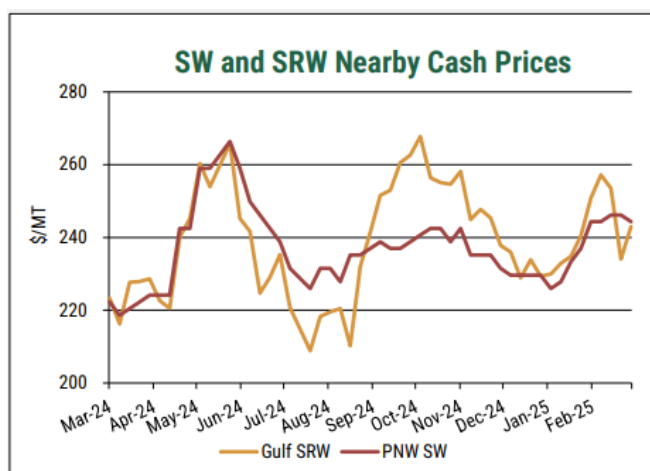
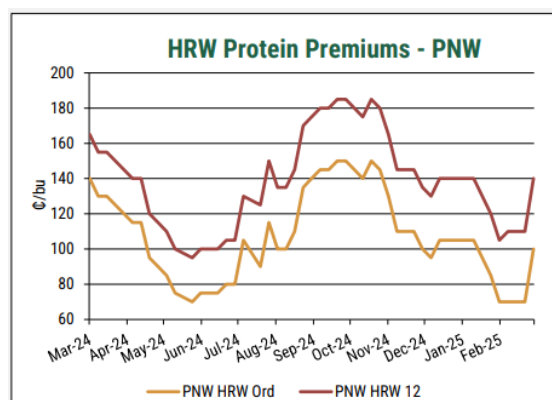
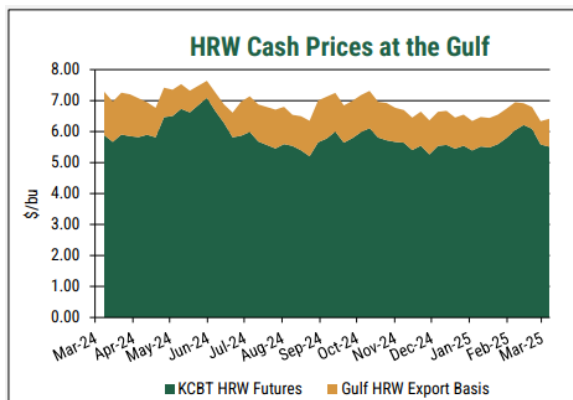
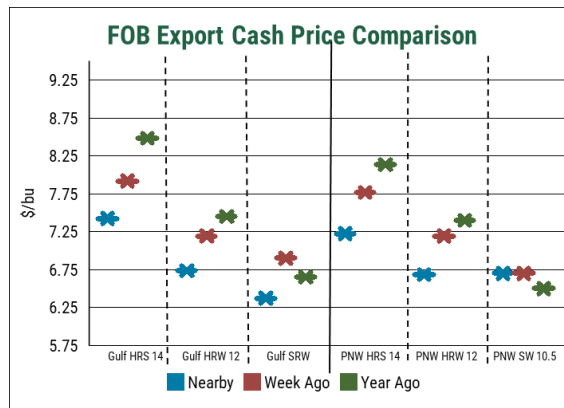
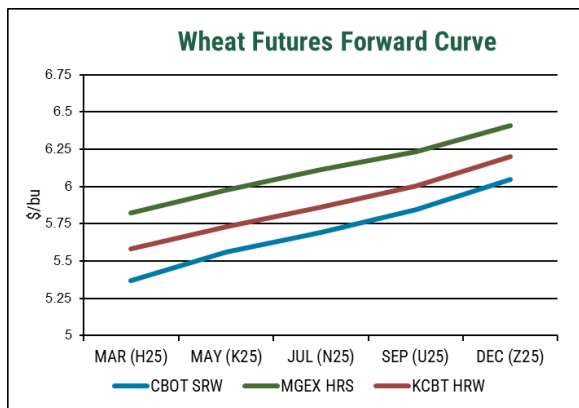
### PRECIOS DE FUTUROS \$/TM (AL CIERRE) Fecha: VIERNES 7 DE MARZO, 2025

	Mar.25		May.25		Jul.25		Sep.25		Dec.25	
	7/3/25	cambio semanal	7/3/25	cambio semanal	7/3/25	cambio semanal	7/3/25	cambio semanal	7/3/25	cambio semanal
CHICAGO BOT - SRW #2	202,55	-1,65	207,79	-1,38	213,66	-1,10	221,56	-0,55	227,90	
KANSAS CITY BOT - HRW #2	207,51	-3,03	212,10	-3,22	217,25	-3,40	224,69	-3,22	230,57	
MINNEAPOLIS GEX - HRS#2	217,80	-1,84	222,76	-1,75	226,89	-2,11	233,60	-1,93	238,93	

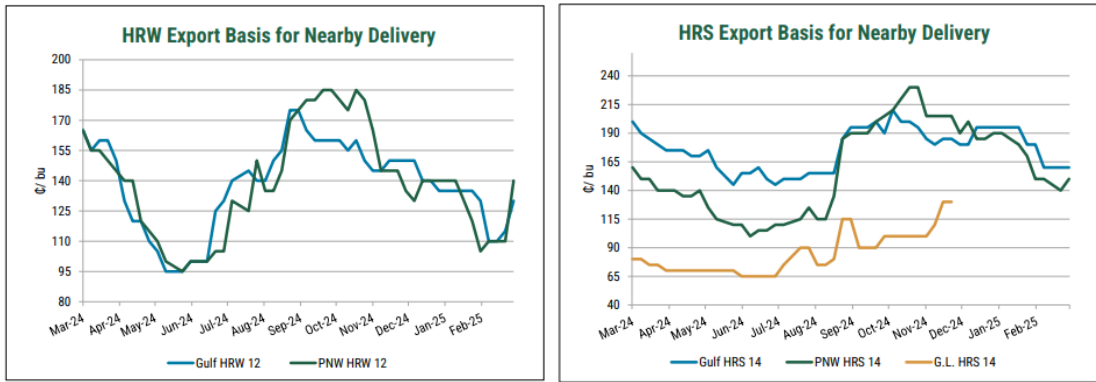
## RESUMEN SEMANAL

- Los mercados de futuros terminaron la semana ligeramente a la baja después de mucha volatilidad debido a la incertidumbre en la política comercial.** Respecto de la semana anterior, el trigo Soft Red Winter (SRW) de CBOT de marzo de 2025 cayó 3 centavos a \$5,34/bu. El trigo Hard Red Winter (HRW) KCBT de marzo disminuyó 7 centavos a \$5,51/bu. El trigo Hard Red Spring (HRS) MGEX de marzo cayó 4 centavos a \$5,78/bu. En otros productos básicos, el maíz CBOT de marzo aumentó 2 centavos a \$4,55/bu, y la soja CBOT de marzo perdió un centavo para terminar \$10,10/bu.

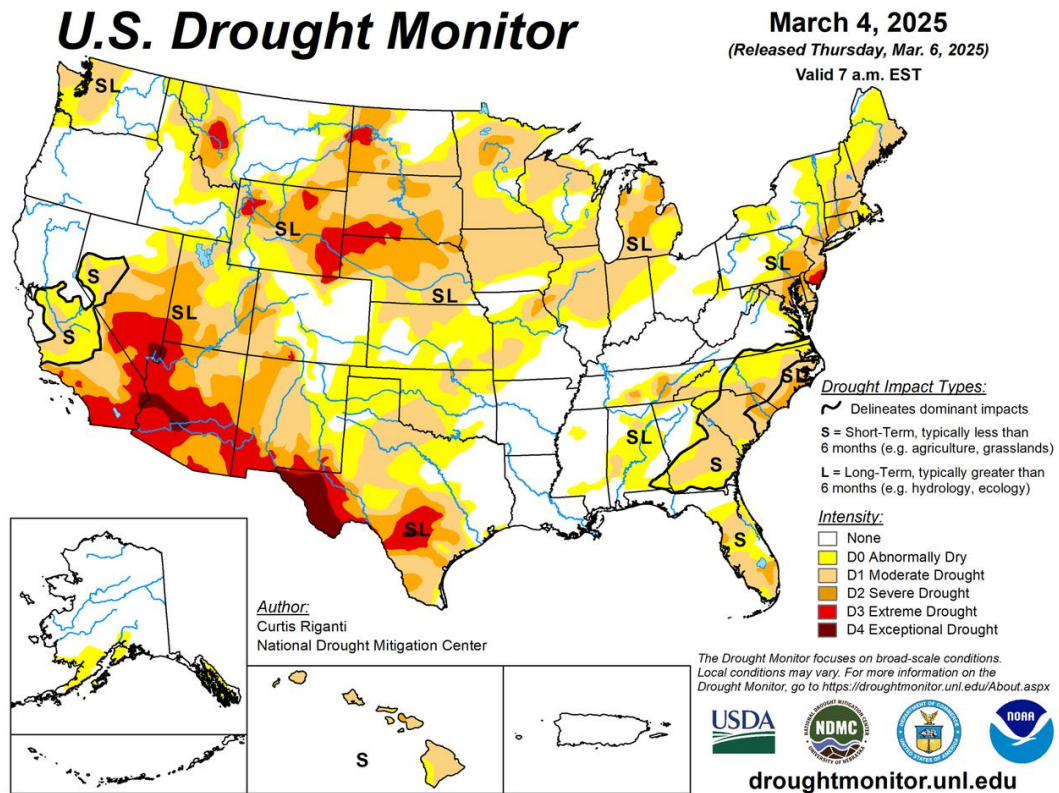




- Los valores de base variaron en las diferentes regiones exportadoras y clases al finalizar la semana. En el Golfo, la base del trigo de primavera se mantuvo estable mientras que la base del HRW y SRW se fortaleció. La base cambió para todas las clases en el Pacífico Noroeste (PNW): el trigo Soft White (SW) tuvo una ligera disminución mientras que los trigos duros más dependientes del ferrocarril aumentaron debido a las interrupciones en el transporte.



- Durante la semana pasada, varias regiones de EE. UU. experimentaron precipitaciones, incluidas partes de Washington y Oregón. Un poderoso sistema de tormentas surgió en las Grandes Llanuras, trayendo tormentas eléctricas, fuertes vientos y luego nieve. Las temperaturas fueron generalmente más cálidas de lo normal en las Grandes Llanuras y casi normales en la mayoría de las demás áreas.



- Para la semana que finalizó el 27 de febrero, los comerciantes informaron ventas totales de trigo de EE.UU. de 338.700 toneladas métricas (TM) para entrega en 2024/25. Las ventas totales pendientes y las exportaciones acumuladas de todas las clases de trigo en 2024/25 son de 20,3 millones de toneladas métricas (MTM), lo que supone un 10% más que el ritmo del año pasado. El USDA proyecta que las exportaciones de trigo de EE.UU. para 2024/25 serán de 23,1 MTM, y los compromisos actuales representan el 88 % de las exportaciones totales proyectadas.

- El Baltic Dry Index (BDI) cerró la semana en 1.400, un aumento del 4% respecto de la semana anterior. La demanda de carga seca a granel sigue aumentando, siendo el movimiento de carbón y mineral de hierro el factor impulsor.
- El euro subió más del 4,5% esta semana, alcanzando su nivel más alto desde principios de noviembre, impulsado por las reformas fiscales de Alemania sobre los límites de endeudamiento y la postura agresiva del Banco Central Europeo sobre las tasas de interés. Mientras tanto, el índice del dólar estadounidense cayó más del 3,5% en medio de incertidumbres económicas y datos mixtos de EE. UU..

## NOTICIAS

### **AUSTRALIA**

- Australia ha aumentado su estimación de producción de trigo para la temporada 2024/25 en 2,2 MTM, y las estimaciones de cebada y canola también han aumentado debido a rendimientos mejores de lo esperado. La Oficina Australiana de Economía y Ciencias Agrícolas y de Recursos (ABARES) informó que la producción de trigo para 2024/25 alcanzó los 34,1 MTM, un 31% más que la temporada anterior. Para la temporada 2025/26, se espera que la producción de trigo disminuya, pero se mantenga por encima del promedio a largo plazo.

### **EGIPTO**

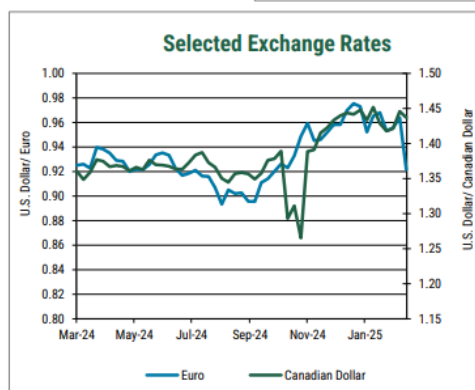
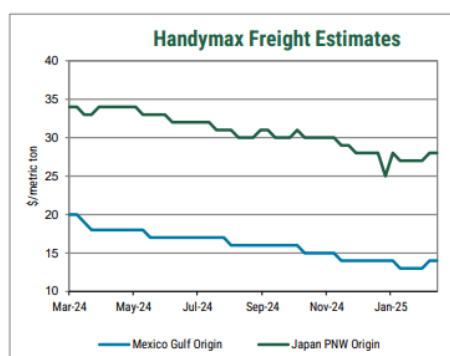
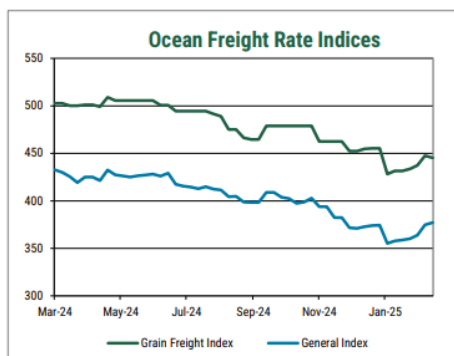
- El cambio de Egipto de su programa de importación de trigo a Mostakbal Misr, afiliado al ejército, ha provocado un aumento de los precios locales y una caída de los niveles de existencias. La falta de experiencia de la nueva entidad en el comercio de productos básicos ha provocado dudas entre los proveedores y un aumento de la demanda en el mercado local. A pesar de estos desafíos, Mostakbal Misr ha firmado contratos para importantes importaciones de trigo, pero aún depende de la Autoridad General de Suministro de Productos Básicos (GASC) para los acuerdos de financiación.

- Fletes estimados en US\$ por origen y su variación respecto al reporte anterior.

Viernes 7 de marzo de 2025

Región de Exportación	Región de Importación	U.S. \$/tonelada métrica					
		Handy		Handy max		Panamax	
		25-30 MTM	Var*	40-46 MTM	Var*	54+ TMT	Var *
Golfo de México	México (Veracruz)	17	0	14	0		
	Sudamérica (Perú/Ecuador)			37	0		
	Sudamérica (Chile/San Antonio)			40	0		
	Sudamérica Costa Pacífico (Colombia)			38	0	28	0
	Sudamérica Este (Brasil/Santos)					18	0
Mid Atlantic	N. South América (Venezuela)						
St. Lawrence	N. South América (Venezuela)	22	0				
Pacífico Noroeste	Sudamérica (Perú/Ecuador)			34			
	Sudamérica (Chile/San Antonio)			35			
	Sudamérica Costa Pacífico (Colombia)			35		24	

Fuente: Representantes comerciales y cargas recientes. \* Variación en US\$/TM respecto a la semana anterior



# ESTIMACION DE LOS PRECIOS DEL TRIGO DE EXPORTACION DE LOS ESTADOS UNIDOS

FECHA, VIERNES 7 DE MARZO, 2025

Puerto Origen	Clase Trigo & % Proteína	MAR (H25)		APR (K25)		MAY (K25)		JUN (N25)		JUL (N25)		AUG (U25)		SEP (U25)	
		FOB \$/MT	Base ¢/bu	FOB \$/MT	Base ¢/bu	FOB \$/MT	Base ¢/bu	FOB \$/MT	Base ¢/bu	FOB \$/MT	Base ¢/bu	FOB \$/MT	Base ¢/bu	FOB \$/MT	Base ¢/bu
Grandes Lagos	HRS 13.5 Min	Closed	Closed	244	70	244	70	248	70	247	65	251	65	251	65
	HRS 14.0 Min	Closed	Closed	255	100	255	100	259	100	258	95	262	95	262	95
	HRS 14.5 Min	Closed	Closed	273	150	273	150	278	150	276	145	280	145	280	145
Golfo de México	HRS 13.0 Min	262	120	262	120	262	120	265	115	265	115	269	115	269	115
	HRS 13.5 Min	264	125	264	125	264	125	267	120	267	120	271	120	271	120
	HRS 14.0 Min	277	160	277	160	277	160	280	155	280	155	284	155	284	155
	HRS 14.5	288	190	288	190	288	190	291	185	291	185	295	185	295	185
	HRW Ord.	241	90	241	90	241	90	243	85	243	85	248	85	248	85
	HRW 11.0 Min	255	130	255	130	255	130	258	125	258	125	263	125	263	125
	HRW 11.5 Min	255	130	255	130	255	130	258	125	258	125	263	125	263	125
	HRW 12.0 Min	255	130	255	130	255	130	258	125	258	125	263	125	263	125
	HRW 12.5 Min	257	135	257	135	257	135	260	130	260	130	265	130	265	130
	SRW	243	110	236	90	236	90	234	70	234	70	239	70	239	70
Pacífico N. Oeste	HRS 13.0 Min	255	100	255	100	255	100	258	95	258	95	262	95	262	95
	HRS 13.5 Min	260	115	260	115	260	115	263	110	263	110	267	110	267	110
	HRS 14.0 Min	273	150	273	150	273	150	276	145	276	145	280	145	280	145
	HRS 14.5	284	180	284	180	284	180	287	175	287	175	291	175	291	175
	HRW Ord	244	100	244	100	244	100	247	95	247	95	252	95	252	95
	HRW 11.0 Min	250	115	250	115	250	115	253	110	253	110	258	110	258	110
	HRW 11.5 Min	255	130	255	130	255	130	258	125	258	125	263	125	263	125
	HRW 12.0 Min	259	140	259	140	259	140	262	135	262	135	267	135	267	135
	SW Unspecified	244	665	243	660	243	660	243	660	243	660	243	660	243	660
	SW 9.5 Min	248	675	246	670	246	670	246	670	246	670	246	670	246	670
	SW 9.5 Max	244	665	243	660	243	660	243	660	243	660	243	660	243	660
	SW 10.5 Max	244	665	243	660	243	660	243	660	243	660	243	660	243	660
	WW 11 10% Club	248	675	246	670	246	670	246	670	246	670	246	670	246	670
WW 11 20% Club	252	685	250	680	250	680	250	680	250	680	250	680	250	680	

**Durum:** Una gama de precios está disponible dependiendo de varios atributos de calidad y logística. Las ofertas de Northern Durum de los Grandes Lagos para entrega en abril de 2025 se cotizan a \$8,80/bu (\$323,00/TM). Para ofertas de Desert Durum, comuníquese con su proveedor.

**Hard White:** Una gama de precios está disponible dependiendo de varios atributos de calidad y logística.

**Hard Red Spring:** Las indicaciones de precios de HRS en este informe son para un contenido de DHV del 65 % fuera del PNW y G.L. y un contenido de DHV del 40% fuera del Golfo; para diferenciales premium NS/DNS DHV específicos, comuníquese con su proveedor.

Los precios son indicativos y basados en encuestas a los exportadores. Los valores reflejan el término medio de los precios cotizados el día de la encuesta, y no representan ofertas de compras o ventas, por tanto, los precios negociados reales pueden ser más altos o bajos; póngase en contacto con su empresa de comercialización de granos o elevador local para precios de venta/compra real en su ubicación.

Los precios en toneladas métricas han sido redondeados al valor dólar más próximo.

NOTA: Para convertir de dólares por bushel a dólares por tonelada, multiplicar por el factor 36,7437.

## ESTIMACION DE LOS PRECIOS DEL TRIGO DE EXPORTACION DE LOS ESTADOS UNIDOS

### CAMBIO SEMANAL

VIERNES 28 DE FEBRERO, 2025  
VERSUS  
VIERNES 7 DE MARZO, 2025

Puerto Origen	Clase Trigo & % Proteína	MAR (H25)		APR (K25)		MAY (K25)		JUN (N25)		JUL (N25)		AUG (U25)		SEP (U25)	
		FOB \$/MT	Base ¢/bu	FOB \$/MT	Base ¢/bu	FOB \$/MT	Base ¢/bu	FOB \$/MT	Base ¢/bu	FOB \$/MT	Base ¢/bu	FOB \$/MT	Base ¢/bu	FOB \$/MT	Base ¢/bu
Grandes Lagos	HRS 13.5 Min	Closed	Closed	-2	0	-2	0	-2	0	-2	0	-2	0	-2	0
	HRS 14.0 Min	Closed	Closed	-2	0	-2	0	-2	0	-2	0	-2	0	-2	0
	HRS 14.5 Min	Closed	Closed	-2	0	-2	0	-2	0	-2	0	-2	0	-2	0
Golfo de México	HRS 13.0 Min	4	0	-2	0	-2	0	-2	0	-2	0	-2	0	-2	0
	HRS 13.5 Min	4	0	-2	0	-2	0	-2	0	-2	0	-2	0	-2	0
	HRS 14.0 Min	4	0	-2	0	-2	0	-2	0	-2	0	-2	0	-2	0
	HRS 14.5	4	0	-2	0	-2	0	-2	0	-2	0	-2	0	-2	0
	HRW Ord.	8	15	2	15	2	15	2	15	2	15	2	15	2	15
	HRW 11.0 Min	8	15	2	15	2	15	2	15	2	15	2	15	2	15
	HRW 11.5 Min	8	15	2	15	2	15	2	15	2	15	2	15	2	15
	HRW 12.0 Min	8	15	2	15	2	15	2	15	2	15	2	15	2	15
SRW	9	10	-5	-10	0	5	-7	-15	-7	-15	1	5	3	10	
Pacífico N. Oeste	HRS 13.0 Min	8	10	2	10	2	10	2	10	2	10	2	10	2	10
	HRS 13.5 Min	8	10	2	10	2	10	2	10	2	10	2	10	2	10
	HRS 14.0 Min	8	10	2	10	2	10	2	10	2	10	2	10	2	10
	HRS 14.5	8	10	2	10	2	10	2	10	2	10	2	10	2	10
	HRW Ord	13	30	8	30	8	30	8	30	8	30	8	30	8	30
	HRW 11.0 Min	13	30	8	30	8	30	8	30	8	30	8	30	8	30
	HRW 11.5 Min	13	30	8	30	8	30	8	30	8	30	8	30	8	30
	HRW 12.0 Min	13	30	8	30	8	30	8	30	8	30	8	30	8	30
	SW Unspecified	-2	-5	-4	-10	-4	-10	-4	-10	-4	-10	-4	-10	-4	-10
	SW 9.5 Min	-2	-5	-4	-10	-4	-10	-4	-10	-4	-10	-4	-10	-4	-10
	SW 9.5 Max	-2	-5	-4	-10	-4	-10	-4	-10	-4	-10	-4	-10	-4	-10
	SW 10.5 Max	-2	-5	-4	-10	-4	-10	-4	-10	-4	-10	-4	-10	-4	-10
WW 11 10% Club	-2	-5	-4	-10	-4	-10	-4	-10	-4	-10	-4	-10	-4	-10	
WW 11 20% Club	-2	-5	-4	-10	-4	-10	-4	-10	-4	-10	-4	-10	-4	-10	

**LES RECORDAMOS QUE TRIGONOTICIAS Y MAS INFORMACIÓN VINCULADA AL MERCADO DEL TRIGO DE LOS EE.UU. PUEDEN ENCONTRARLA EN [WWW.USWHEAT.ORG](http://WWW.USWHEAT.ORG)**