



TRIGONOTICIAS

Lunes, 3 de marzo de 2025
Vol. 44/09

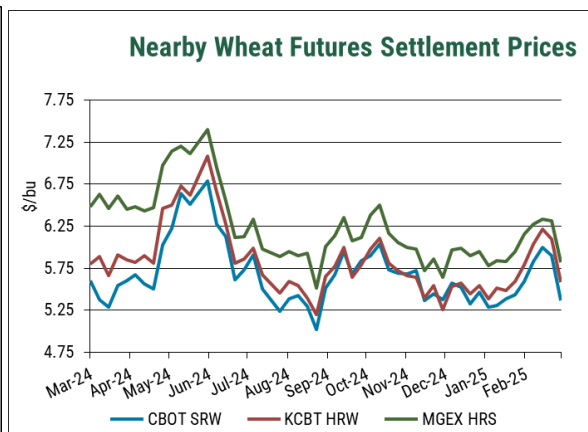
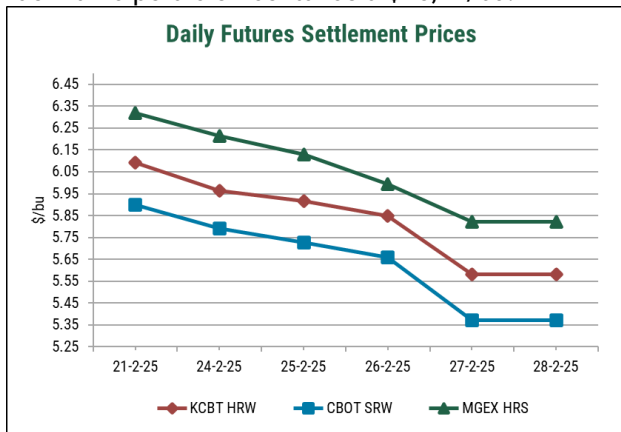
MERCADO DE FUTUROS DE TRIGO EN LOS EE.UU. (Semana del 24 al 28 de febrero de 2025)

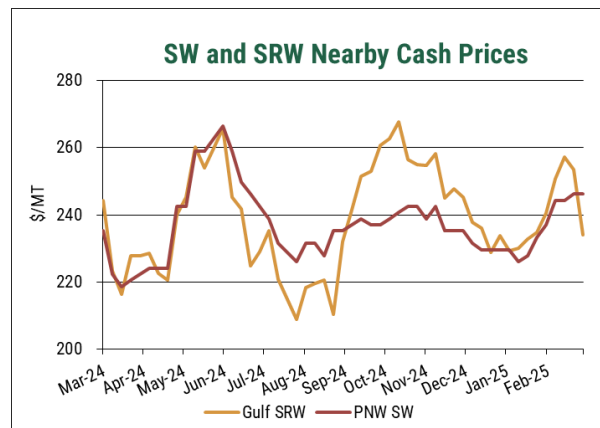
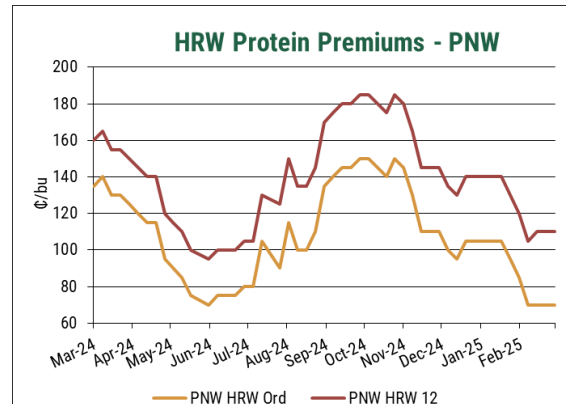
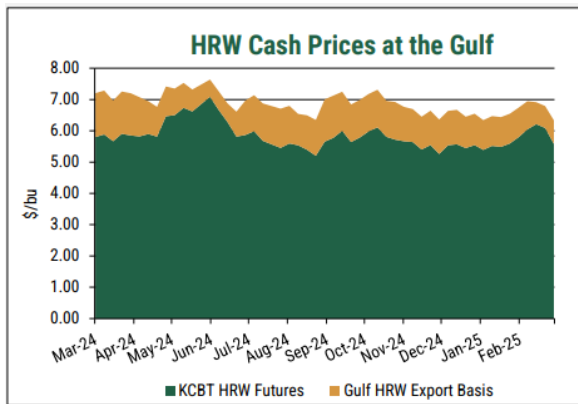
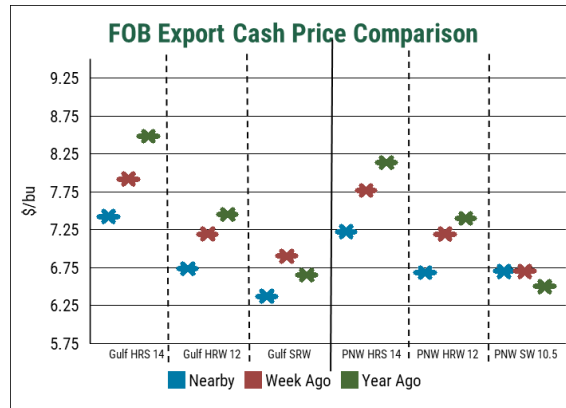
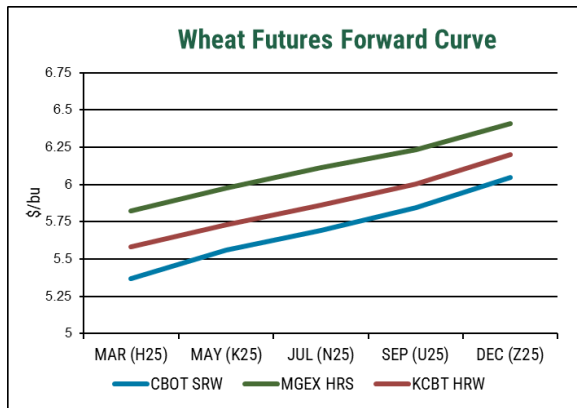
PRECIOS DE FUTUROS \$/TM (AL CIERRE) Fecha: VIERNES 28 DE FEBRERO, 2025

	Mar.25		May.25		Jul.25		Sep.25		Dec.25	
	28/2/25	cambio semanal	28/2/25	cambio semanal	28/2/25	cambio semanal	28/2/25	cambio semanal	28/2/25	cambio semanal
CHICAGO BOT - SRW #2	197.31	-19.47	204.20	-17.73	209.16	-17.64	214.77	-17.36	222.12	-16.63
KANSAS CITY BOT - HRW #2	205.12	-18.74	210.54	-17.91	215.32	-17.55	220.65	-17.27	227.90	-16.53
MINNEAPOLIS GEX - HRS#2	213.94	-18.19	219.64	-17.91	224.50	-18.00	229.01	-17.18	235.53	-15.80

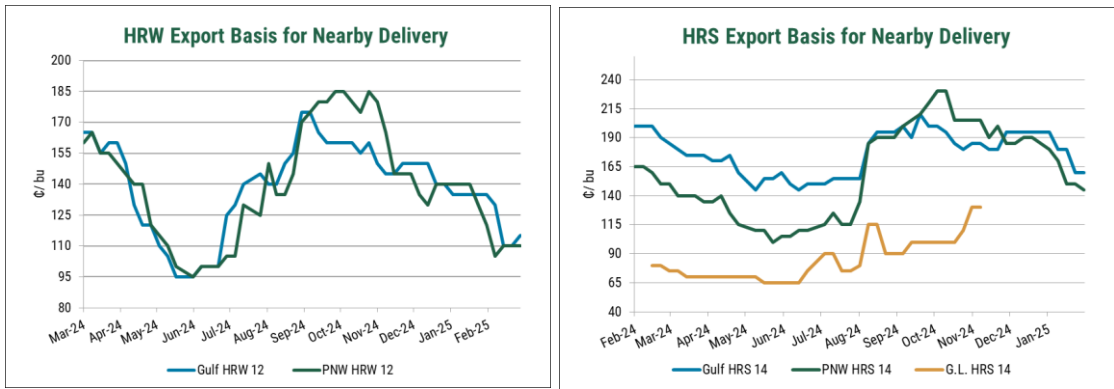
RESUMEN SEMANAL

- Los mercados de futuros cerraron la semana en baja, influenciados por la mejora del clima y las mayores proyecciones de siembra del USDA para el trigo y el maíz.** Respecto de la semana anterior, el trigo Soft Red Winter (SRW) de CBOT de marzo de 2025 cayó 10 centavos a \$5,90/bu. El trigo Hard Red Winter (HRW) KCBT de marzo cayó 49 centavos a \$5,37/bu. El trigo Hard Red Winter (HRW) KCBT de marzo disminuyó 49 centavos a \$5,58/bu. El trigo Hard Red Spring MGEX de marzo (HRS) cayó 51 centavos a \$5,82/bu. En otros commodities, el maíz CBOT de marzo disminuyó 45 centavos a \$4,54/bu, y la soja CBOT de marzo perdió 34 centavos a \$10,12/bu.

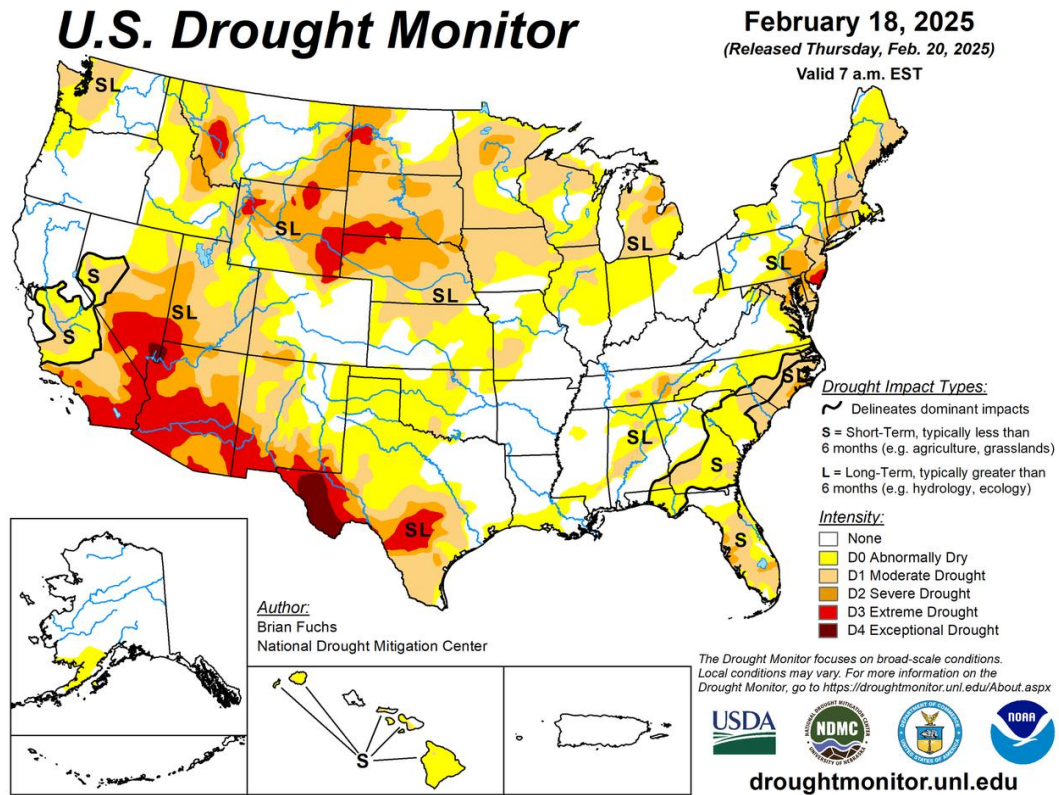




- Las valores de la base se mantuvieron mayormente estables tanto en el Noroeste del Pacífico (PNW) como en el Golfo, ya que los precios de los futuros volvieron a caer esta semana. La base del trigo de primavera en el PNW disminuyó ligeramente, mientras que la base del trigo HRW en el Golfo se fortaleció, debido a que el mercado intenta ajustarse a una gran licitación de Food for Progress anunciada el 27 de febrero. Los precios de trigo Soft White (SW) permanecen sin cambios respecto de la semana pasada.



- La mayor parte del país experimentó precipitaciones limitadas esta semana, lo que resultó en condiciones mayoritariamente secas. La semana estuvo marcada por dramáticas fluctuaciones de temperatura, comenzando con temperaturas muy por debajo de lo normal y terminando con temperaturas significativamente por encima de lo normal. El PNW fue la excepción, las lluvias dispersas mejoraron las condiciones en toda la región, particularmente en Idaho y Montana..



- Durante la semana que finalizó el 20 de febrero, los comerciantes informaron ventas totales de trigo en EE. UU. de 269.000 toneladas métricas (TM) para entrega en 2024/25. Las ventas pendientes totales y las exportaciones acumuladas de todas las clases de trigo en 2024/25 son de 19,9 millones de toneladas métricas (MTM), lo que supone una ventaja del 10% respecto del ritmo del año pasado. El USDA proyecta

que las exportaciones de trigo estadounidense para 2024/25 serán de 23,1 MTM, y los compromisos actuales representan el 86% de las exportaciones totales proyectadas.

- El índice Baltic Dry (BDI) cerró la semana en 1.229, un aumento del 18% respecto a la semana pasada. La demanda de carga seca a granel continúa aumentando, debido principalmente al carbón y al mineral de hierro.
- El dólar estadounidense cayó el viernes después de dos días de ganancias, ya que los datos de inflación cumplieron con las expectativas, pero el gasto del consumidor cayó inesperadamente. El índice de precios del Gasto de Consumo Personal (PCE) aumentó un 0,3% en enero, mientras que el gasto del consumidor cayó un 0,2%. El índice del dólar cayó un 0,1%, y el euro y otras monedas avanzaron ligeramente frente al dólar. Las expectativas de un recorte de tasas de la Reserva Federal en junio aumentaron ligeramente.

NOTICIAS

EEUU

- Esta semana, el USDA emitió la mayor licitación individual de trigo estadounidense donado en la historia reciente. En el marco del programa Food for Progress, la Commodity Credit Corporation comprará 200.000 MT de trigo HRW que se entregarán a Daar es Salaam (Tanzania) y se venderán a molinos para financiar actividades de asistencia alimentaria en varios países del África subsahariana.
- El USDA en su Foro Anual de Perspectivas Agrícolas proyectó la superficie cultivada de los principales productos básicos para el próximo año. Se prevé que las plantaciones de trigo aumenten a 47,0 millones de acres desde 46,1 millones este año, mientras que se espera que los agricultores planten más maíz, con siembras que aumentarán a 94,0 millones de acres desde 90,6 millones en 2024. Se proyecta que las plantaciones de soja disminuyan a 84,0 millones de acres desde 87,1 millones.

CANAL DE PANAMÁ

- La junta directiva del Canal de Panamá aprobó el financiamiento para un nuevo lago en la cuenca del río Indio para mejorar las operaciones del canal y garantizar la disponibilidad de agua para más de la mitad de la población de Panamá y las comunidades cercanas. Este proyecto es parte de un programa más amplio para asegurar los recursos hídricos para el canal y el país.

MAR NEGRO

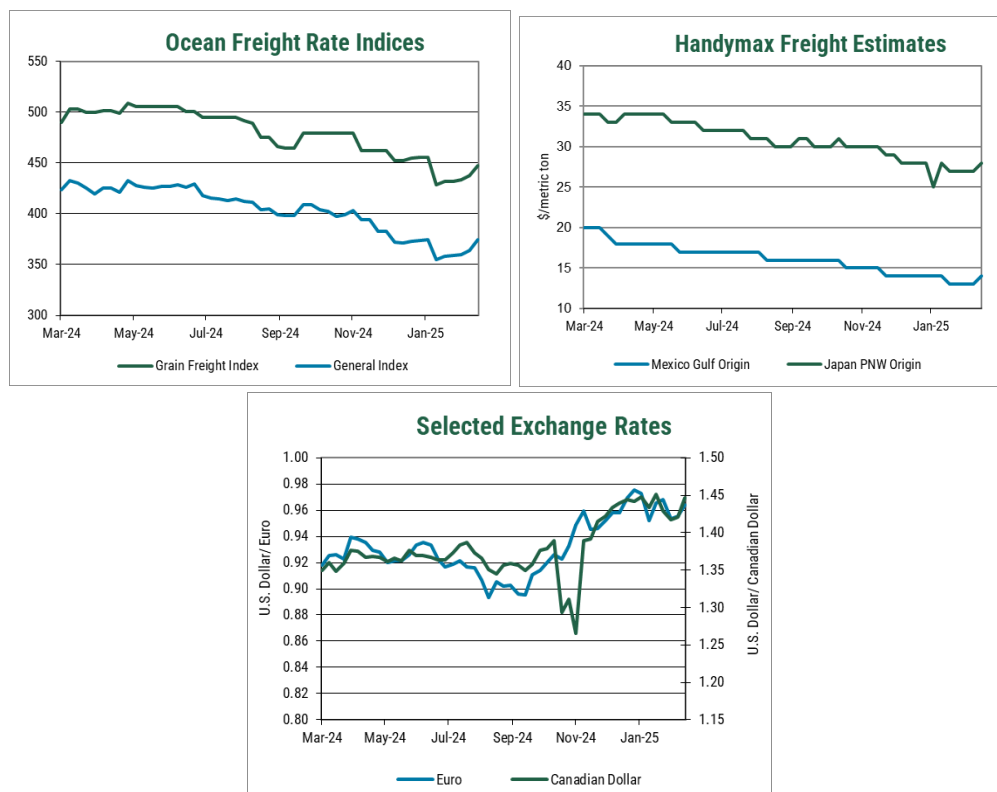
- SovEcon redujo su último pronóstico de exportación de trigo ruso para 2024/2025 a 42,2 MTM desde 42,8 MTM. Sin embargo, aumentó el pronóstico para 2025/2026 a 38,9 MTM desde 38,3 MTM.

- Fletes estimados en US\$ por origen y su variación respecto al reporte anterior.

Viernes 28 de febrero de 2025

Región de Exportación	Región de Importación	U.S. \$/tonelada métrica					
		Handy		Handy max		Panamax	
		25-30 MTM	Var*	40-46 MTM	Var*	54+ TMT	Var *
Golfo de México	México (Veracruz)	17	0	14	+1		
	Sudamérica (Perú/Ecuador)			37	0		
	Sudamérica (Chile/San Antonio)			40	0		
	Sudamérica Costa Pacífico (Colombia)			38	0	28	0
	Sudamérica Este (Brasil/Santos)					18	0
Mid Atlantic	N. South América (Venezuela)						
St. Lawrence	N. South América (Venezuela)	22	0				
Pacífico Noroeste	Sudamérica (Perú/Ecuador)			34			
	Sudamérica (Chile/San Antonio)			35			
	Sudamérica Costa Pacífico (Colombia)			35		24	

Fuente: Representantes comerciales y cargas recientes. * Variación en US\$/TM respecto a la semana anterior



ESTIMACION DE LOS PRECIOS DEL TRIGO DE EXPORTACION DE LOS

ESTADOS UNIDOS

FECHA, VIERNES 28 DE FEBRERO, 2025

Puerto Origen	Clase Trigo & % Proteína	MAR (H25)		APR (K25)		MAY (K25)		JUN (N25)		JUL (N25)		AUG (U25)		SEP (U25)	
		FOB \$/MT	Base ¢/bu	FOB \$/MT	Base ¢/bu	FOB \$/MT	Base ¢/bu	FOB \$/MT	Base ¢/bu	FOB \$/MT	Base ¢/bu	FOB \$/MT	Base ¢/bu	FOB \$/MT	Base ¢/bu
Grandes Lagos	HRS 13.5 Min	Closed	Closed	245	70	245	70	250	70	248	65	253	65	253	65
	HRS 14.0 Min	Closed	Closed	256	100	256	100	261	100	259	95	264	95	264	95
	HRS 14.5 Min	Closed	Closed	275	150	275	150	280	150	278	145	282	145	282	145
Golfo de México	HRS 13.0 Min	258	120	264	120	264	120	267	115	267	115	271	115	271	115
	HRS 13.5 Min	260	125	266	125	266	125	269	120	269	120	273	120	273	120
	HRS 14.0 Min	273	160	278	160	278	160	281	155	281	155	286	155	286	155
	HRS 14.5	284	190	289	190	289	190	292	185	292	185	297	185	297	185
	HRW Ord.	233	75	238	75	238	75	241	70	241	70	246	70	246	70
	HRW 11.0 Min	247	115	253	115	253	115	256	110	256	110	261	110	261	110
	HRW 11.5 Min	247	115	253	115	253	115	256	110	256	110	261	110	261	110
	HRW 12.0 Min	247	115	253	115	253	115	256	110	256	110	261	110	261	110
	HRW 12.5 Min	249	120	255	120	255	120	258	115	258	115	263	115	263	115
	SRW	234	100	241	100	235	85	240	85	240	85	239	65	237	60
Pacífico N. Oeste	HRS 13.0 Min	247	90	253	90	253	90	256	85	256	85	260	85	260	85
	HRS 13.5 Min	253	105	258	105	258	105	261	100	261	100	266	100	266	100
	HRS 14.0 Min	265	140	271	140	271	140	274	135	274	135	279	135	279	135
	HRS 14.5	276	170	282	170	282	170	285	165	285	165	290	165	290	165
	HRW Ord	231	70	236	70	236	70	239	65	239	65	245	65	245	65
	HRW 11.0 Min	236	85	242	85	242	85	245	80	245	80	250	80	250	80
	HRW 11.5 Min	242	100	247	100	247	100	250	95	250	95	256	95	256	95
	HRW 12.0 Min	246	110	251	110	251	110	254	105	254	105	259	105	259	105
	SW Unspecified	246	670	246	670	246	670	246	670	246	670	246	670	246	670
	SW 9.5 Min	250	680	250	680	250	680	250	680	250	680	250	680	250	680
	SW 9.5 Max	246	670	246	670	246	670	246	670	246	670	246	670	246	670
	SW 10.5 Max	246	670	246	670	246	670	246	670	246	670	246	670	246	670
	WW 11 10% Club	250	680	250	680	250	680	250	680	250	680	250	680	250	680
WW 11 20% Club	254	690	254	690	254	690	254	690	254	690	254	690	254	690	

Durum: Una gama de precios está disponible dependiendo de varios atributos de calidad y logística.

Las ofertas de Northern Durum de los Grandes Lagos para entrega en abril de 2025 se cotizan a \$8,80/bu (\$323,00/TM). Para ofertas de Desert Durum, comuníquese con su proveedor.

Hard White: Una gama de precios está disponible dependiendo de varios atributos de calidad y logística.

Hard Red Spring: Las indicaciones de precios de HRS en este informe son para un contenido de DHV del 65 % fuera del PNW y G.L. y un contenido de DHV del 40% fuera del Golfo; para diferenciales premium NS/DNS DHV específicos, comuníquese con su proveedor.

Los precios son indicativos y basados en encuestas a los exportadores. Los valores reflejan el término medio de los precios cotizados el día de la encuesta, y no representan ofertas de compras o ventas, por tanto, los precios negociados reales pueden ser más altos o bajos; póngase en contacto con su empresa de comercialización de granos o elevador local para precios de venta/compra real en su ubicación.

Los precios en toneladas métricas han sido redondeados al valor dólar más próximo.

NOTA: Para convertir de dólares por bushel a dólares por tonelada, multiplicar por el factor 36,7437.

ESTIMACION DE LOS PRECIOS DEL TRIGO DE EXPORTACION DE LOS ESTADOS UNIDOS

CAMBIO SEMANAL

VIERNES 21 DE FEBRERO, 2025

VERSUS

VIERNES 28 DE FEBRERO, 2025

Puerto Origen	Clase Trigo & % Proteína	MAR (H25)		APR (K25)		MAY (K25)		JUN (N25)		JUL (N25)		AUG (U25)		SEP (U25)	
		FOB \$/MT	Base ¢/bu	FOB \$/MT	Base ¢/bu	FOB \$/MT	Base ¢/bu	FOB \$/MT	Base ¢/bu	FOB \$/MT	Base ¢/bu	FOB \$/MT	Base ¢/bu	FOB \$/MT	Base ¢/bu
Grandes Lagos	HRS 13.5 Min	Closed	Closed	-18	0	-18	0	-18	0	-18	0	-17	0	-17	0
	HRS 14.0 Min	Closed	Closed	-18	0	-18	0	-18	0	-18	0	-17	0	-17	0
	HRS 14.5 Min	Closed	Closed	-18	0	-18	0	-18	0	-18	0	-17	0	-17	0
Golfo de México	HRS 13.0 Min	-18	0	-18	0	-18	0	-18	0	-18	0	-17	0	-17	0
	HRS 13.5 Min	-18	0	-18	0	-18	0	-18	0	-18	0	-17	0	-17	0
	HRS 14.0 Min	-18	0	-18	0	-18	0	-18	0	-18	0	-17	0	-17	0
	HRS 14.5	-18	0	-18	0	-18	0	-18	0	-18	0	-17	0	-17	0
	HRW Ord.	-17	5	-14	10	-14	10	-14	10	-14	10	-14	10	-14	10
	HRW 11.0 Min	-17	5	-14	10	-14	10	-14	10	-14	10	-14	10	-14	10
	HRW 11.5 Min	-17	5	-14	10	-14	10	-14	10	-14	10	-14	10	-14	10
	HRW 12.0 Min	-17	5	-14	10	-14	10	-14	10	-14	10	-14	10	-14	10
	HRW 12.5 Min	-17	5	-14	10	-14	10	-14	10	-14	10	-14	10	-14	10
SRW	-19	0	-18	0	-18	0	-18	0	-18	0	-17	0	-17	0	
Pacífico N. Oeste	HRS 13.0 Min	-20	-5	-20	-5	-20	-5	-20	-5	-20	-5	-19	-5	-19	-5
	HRS 13.5 Min	-20	-5	-20	-5	-20	-5	-20	-5	-20	-5	-19	-5	-19	-5
	HRS 14.0 Min	-20	-5	-20	-5	-20	-5	-20	-5	-20	-5	-19	-5	-19	-5
	HRS 14.5	-20	-5	-20	-5	-20	-5	-20	-5	-20	-5	-19	-5	-19	-5
	HRW Ord	-19	0	-18	0	-18	0	-16	5	-16	5	-15	5	-15	5
	HRW 11.0 Min	-19	0	-18	0	-18	0	-16	5	-16	5	-15	5	-15	5
	HRW 11.5 Min	-19	0	-18	0	-18	0	-16	5	-16	5	-15	5	-15	5
	HRW 12.0 Min	-19	0	-18	0	-18	0	-16	5	-16	5	-15	5	-15	5
	SW Unspecified	0	0	0	0	0	0	0	0	0	0	0	0	0	0
	SW 9.5 Min	0	0	0	0	0	0	0	0	0	0	0	0	0	0
	SW 9.5 Max	0	0	0	0	0	0	0	0	0	0	0	0	0	0
	SW 10.5 Max	0	0	0	0	0	0	0	0	0	0	0	0	0	0
	WW 11 10% Club	0	0	0	0	0	0	0	0	0	0	0	0	0	0
WW 11 20% Club	0	0	0	0	0	0	0	0	0	0	0	0	0	0	

LES RECORDAMOS QUE TRIGONOTICIAS Y MAS INFORMACIÓN VINCULADA AL MERCADO DEL TRIGO DE LOS EE.UU. PUEDEN ENCONTRARLA EN WWW.USWHEAT.ORG