

# TRIGONOTICIAS

Lunes, 24 de febrero de 2025  
Vol. 44/08

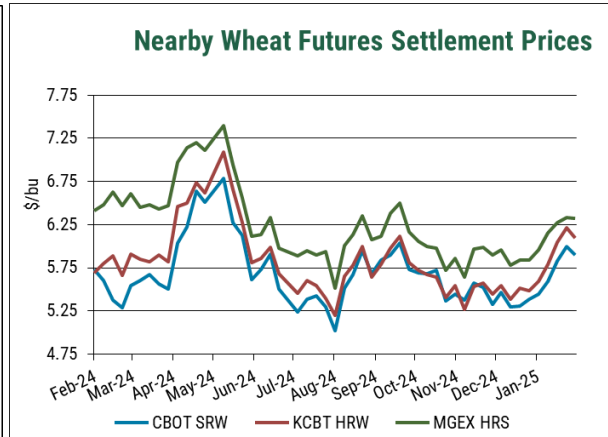
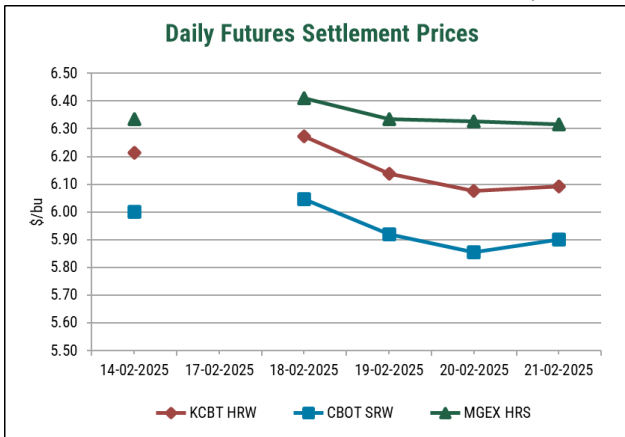
## MERCADO DE FUTUROS DE TRIGO EN LOS EE.UU. (Semana del 17 al 21 de febrero de 2025)

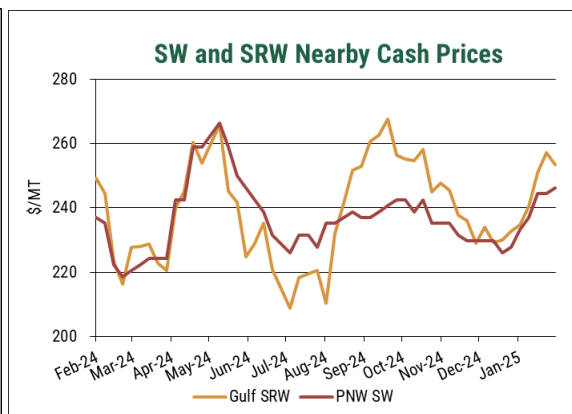
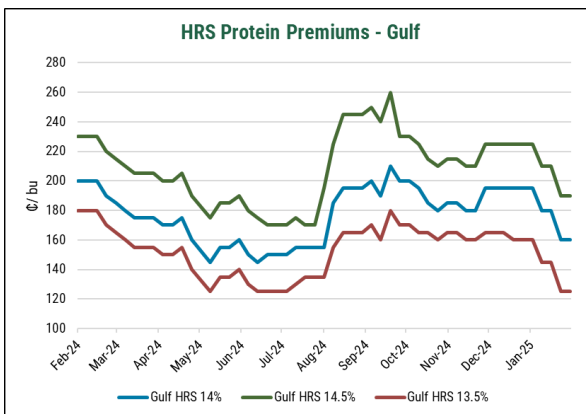
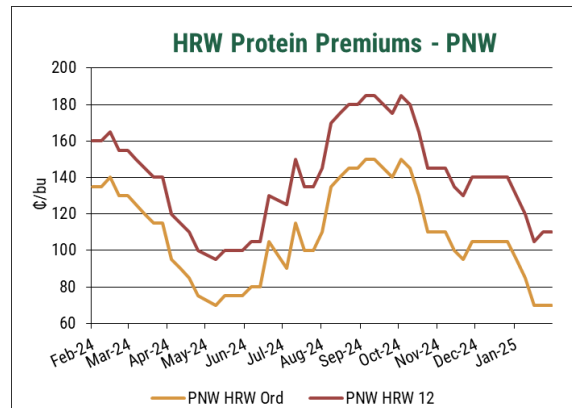
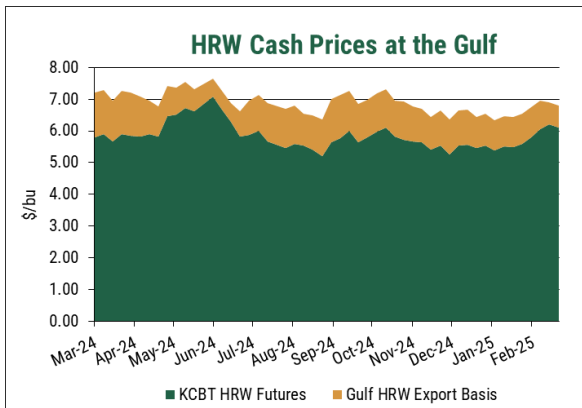
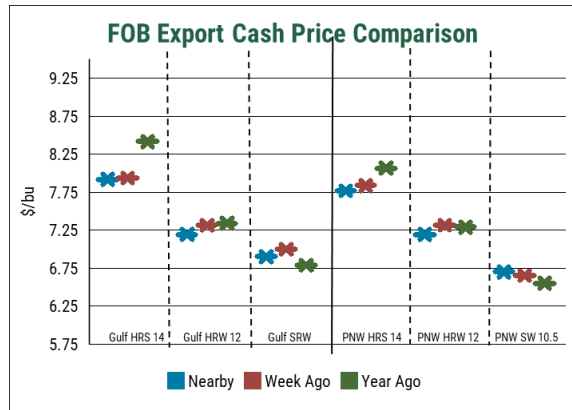
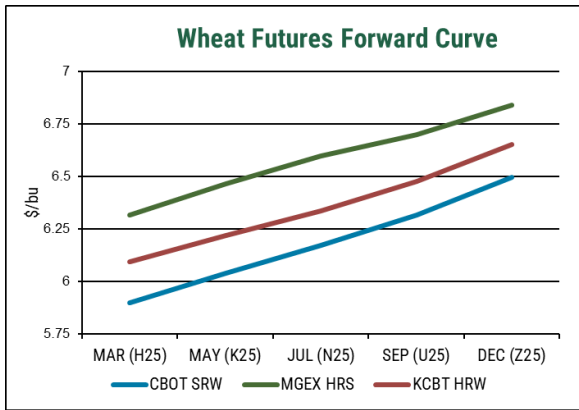
### PRECIOS DE FUTUROS \$/TM (AL CIERRE) Fecha: VIERNES 21 DE FEBRERO, 2025

	Mar.25		May.25		Jul.25		Sep.25		Dec.25	
	21/2/25	cambio semanal	21/2/25	cambio semanal	21/2/25	cambio semanal	21/2/25	cambio semanal	21/2/25	cambio semanal
CHICAGO BOT - SRW #2	216.79	-3.67	221.93	-3.49	226.80	-2.94	232.13	-2.48	238.74	-2.02
KANSAS CITY BOT - HRW #2	223.86	-4.41	228.45	-4.04	232.86	-3.22	237.92	-2.66	244.44	-2.30
MINNEAPOLIS GEX - HRS#2	232.13	-0.64	237.55	-1.01	242.51	-0.55	246.18	-0.73	251.33	-0.83

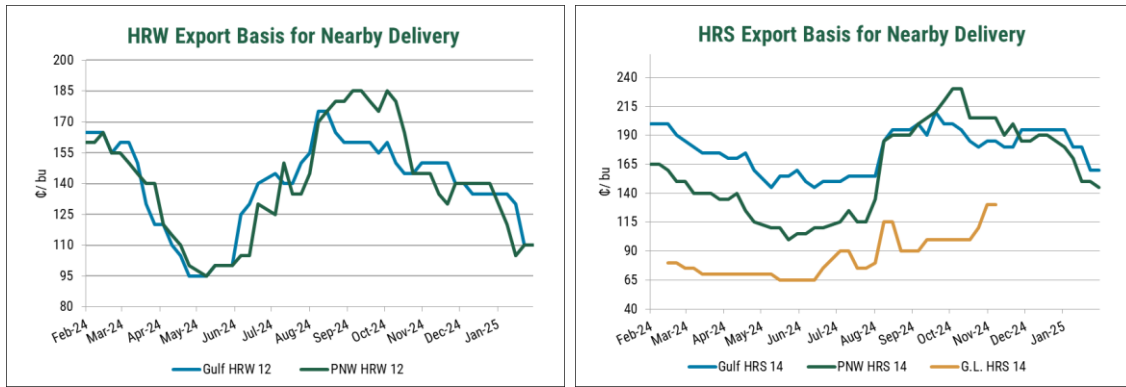
## RESUMEN SEMANAL

- Las bolsas estuvieron cerradas el lunes 17 de febrero en conmemoración del Día de los Presidentes. Los mercados de futuros terminaron la semana a la baja a medida que disminuyeron los riesgos de daños por heladas y la cobertura de cortos. No obstante, los futuros aún se encuentran en su nivel más alto desde principios de octubre de 2024. Respecto de la semana anterior, el trigo Soft Red Winter (SRW) de CBOT de marzo de 2025 cayó 10 centavos a \$5,90/bu. El trigo Hard Red Winter (HRW) KCBT de marzo disminuyó 12 centavos a \$6,09/bu. El trigo Hard Red Spring (HRS) MGEX de marzo cayó 2 centavos a \$6,32/bu. En otros productos básicos, el maíz CBOT de marzo disminuyó 9 centavos a \$ 4,91/bu, y la soja CBOT de marzo aumentó 3 centavos a \$10,39/bu.

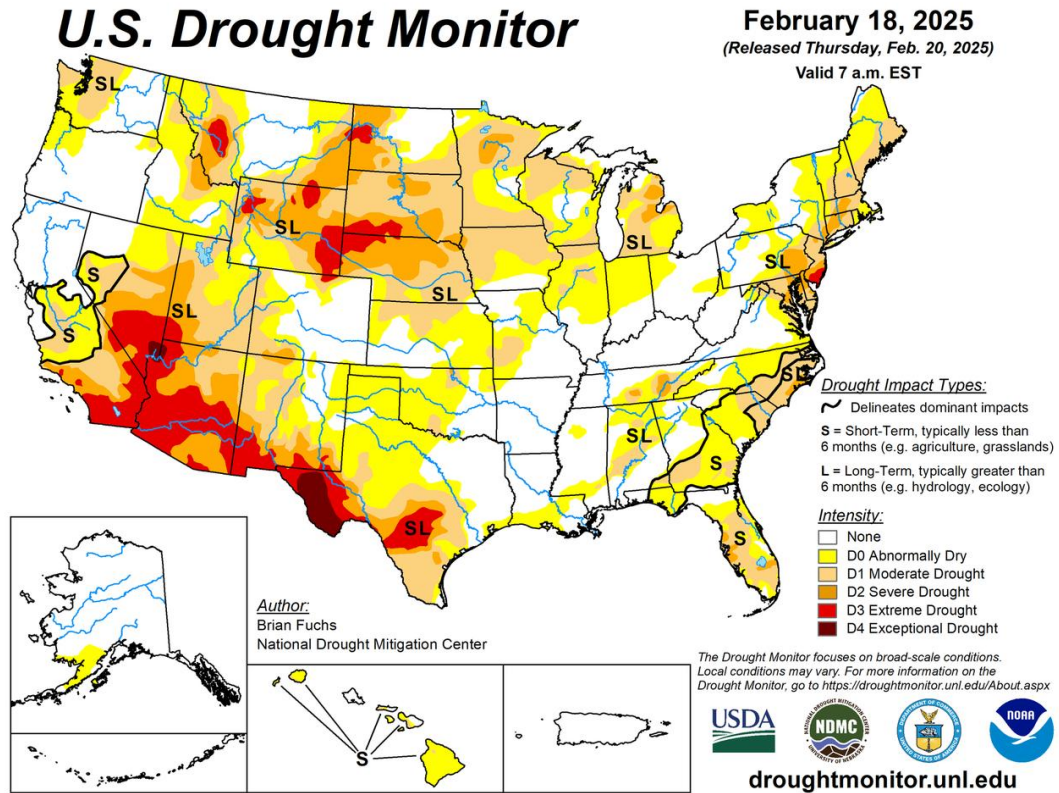




- Las bases Los valores base se mantuvieron mayormente estables tanto en el Pacífico Noroeste (PNW) como en el Golfo a pesar de la caída en los precios de los futuros, sin embargo, se realizaron ajustes menores para el trigo HRW de PNW y el trigo soft White (SW). El flete ferroviario secundario aumentó debido al clima helado y problemas logísticos en Montana, lo que brindó cierto apoyo a los valores del PNW. Muchos compradores tienen cobertura hasta abril, y los exportadores se están enfocando en llenar los espacios de mayo y junio. Algunos exportadores expresaron preocupación de que el ritmo actual de ventas no sea suficiente para alcanzar las estimaciones del USDA.



- Las temperaturas frías persisten en las llanuras del sur de EE. UU. Las áreas con nieve irregular en el sur de Kansas y partes de Dakota del Sur aún pueden estar en riesgo, pero en general, la mejor cobertura de nieve en muchas áreas ha aliviado las preocupaciones sobre los daños por heladas. En el PNW, la humedad fue relativamente generalizada.



- Para la semana que finalizó el 13 de febrero, los comerciantes informaron que las ventas totales de trigo de EE. UU. ascendieron a 532 700 toneladas métricas (TM) para entrega en 2024/25. Las ventas totales pendientes y las exportaciones acumuladas de todas las clases de trigo en 2024/25 son de 19,7 millones de toneladas métricas (MTM), lo que supone un 10 % más que el ritmo del año pasado. El USDA proyecta

que las exportaciones de trigo de EE. UU. para 2024/25 serán de 23,1 MTM, y los compromisos actuales representan el 85 % de las exportaciones totales proyectadas.

- El índice Baltic Dry (BDI) terminó la semana en 981, un aumento del 18% con respecto a la semana pasada. La demanda de carga seca a granel ha aumentado, lo que impulsa las tarifas de los buques.
- El índice del dólar estadounidense se mantuvo estable en 106,5, un mínimo de casi dos meses. Los mercados no reaccionaron a las recientes amenazas arancelarias y siguen inundados de actualizaciones y noticias. Mientras tanto, las solicitudes de subsidio por desempleo aumentaron más de lo esperado y los analistas están atentos a las señales de una desaceleración de la economía estadounidense.

## NOTICIAS

### **MAR NEGRO**

- La cuota de grano rusa de 10,6 MTM comenzó el 15 de febrero, restringiendo las exportaciones para la segunda mitad del año comercial. Al 10 de febrero, las exportaciones de trigo ascendieron a 31,9 MTM, según IKAR.

### **UNIÓN EUROPEA**

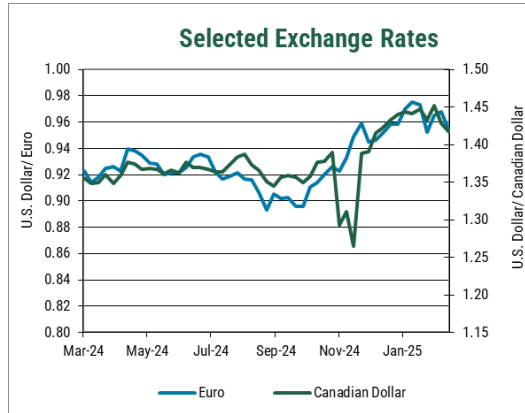
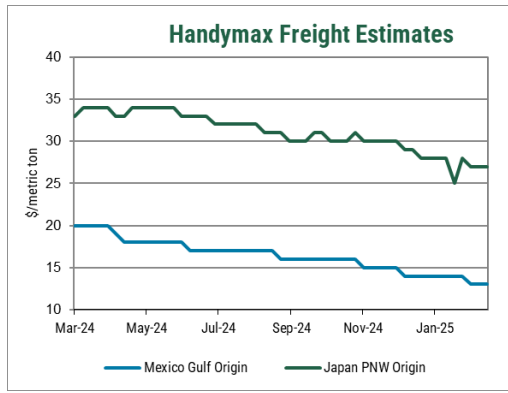
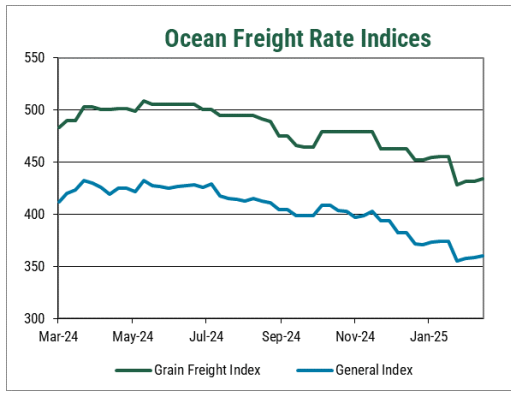
- Al 10 de febrero, FranceAgriMer informó que el 73% del trigo francés está en buenas o excelentes condiciones, una mejora con respecto al 68% en la misma época el año pasado. Al igual que el año anterior, las lluvias han dificultado la siembra y pueden afectar negativamente los rendimientos.

- **Fletes estimados en US\$ por origen y su variación respecto al reporte anterior.**

Viernes 21 de febrero de 2025

Región de Exportación	Región de Importación	U.S. \$/tonelada métrica					
		Handy		Handy max		Panamax	
		25-30 MTM	Var*	40-46 MTM	Var*	54+ TMT	Var *
Golfo de México	México (Veracruz)	17	0	13	0		
	Sudamérica (Perú/Ecuador)			37	0		
	Sudamérica (Chile/San Antonio)			40	0		
	Sudamérica Costa Pacífico (Colombia)			38	0	28	0
	Sudamérica Este (Brasil/Santos)					18	-1
Mid Atlantic	N. South América (Venezuela)						
St. Lawrence	N. South América (Venezuela)	22	0				
Pacífico Noroeste	Sudamérica (Perú/Ecuador)			34	0		
	Sudamérica (Chile/San Antonio)			35	0		
	Sudamérica Costa Pacífico (Colombia)			35	0	24	0

Fuente: Representantes comerciales y cargas recientes. \* Variación en US\$/TM respecto a la semana anterior



# ESTIMACION DE LOS PRECIOS DEL TRIGO DE EXPORTACION DE LOS

## ESTADOS UNIDOS

FECHA, VIERNES 21 DE FEBRERO, 2025

Puerto Origen	Clase Trigo & % Proteína	MAR (H25)		APR (K25)		MAY (K25)		JUN (N25)		JUL (N25)		AUG (U25)		SEP (U25)	
		FOB \$/MT	Base ¢/bu	FOB \$/MT	Base ¢/bu	FOB \$/MT	Base ¢/bu	FOB \$/MT	Base ¢/bu	FOB \$/MT	Base ¢/bu	FOB \$/MT	Base ¢/bu	FOB \$/MT	Base ¢/bu
Lagos	HRS 13.5 Min	Closed	Closed	263	70	263	70	268	70	266	65	270	65	270	65
	HRS 14.0 Min	Closed	Closed	274	100	274	100	279	100	277	95	281	95	281	95
	HRS 14.5 Min	Closed	Closed	293	150	293	150	298	150	296	145	299	145	299	145
Golfo de México	HRS 13.0 Min	276	120	282	120	282	120	285	115	285	115	288	115	288	115
	HRS 13.5 Min	278	125	283	125	283	125	287	120	287	120	290	120	290	120
	HRS 14.0 Min	291	160	296	160	296	160	299	155	299	155	303	155	303	155
	HRS 14.5	302	190	307	190	307	190	310	185	310	185	314	185	314	185
	HRW Ord.	250	70	252	65	252	65	255	60	255	60	260	60	260	60
	HRW 11.0 Min	264	110	267	105	267	105	270	100	270	100	275	100	275	100
	HRW 11.5 Min	264	110	267	105	267	105	270	100	270	100	275	100	275	100
	HRW 12.0 Min	264	110	267	105	267	105	270	100	270	100	275	100	275	100
	HRW 12.5 Min	266	115	269	110	269	110	271	105	271	105	276	105	276	105
	SRW	254	100	259	100	253	85	258	85	258	85	256	65	254	60
Pacífico N. Oeste	HRS 13.0 Min	267	95	272	95	272	95	276	90	276	90	279	90	279	90
	HRS 13.5 Min	273	110	278	110	278	110	281	105	281	105	285	105	285	105
	HRS 14.0 Min	285	145	291	145	291	145	294	140	294	140	298	140	298	140
	HRS 14.5	296	175	302	175	302	175	305	170	305	170	309	170	309	170
	HRW Ord	250	70	254	70	254	70	255	60	255	60	260	60	260	60
	HRW 11.0 Min	255	85	260	85	260	85	260	75	260	75	265	75	265	75
	HRW 11.5 Min	261	100	265	100	265	100	266	90	266	90	271	90	271	90
	HRW 12.0 Min	264	110	269	110	269	110	270	100	270	100	275	100	275	100
	SW Unspecified	246	670	246	670	246	670	246	670	246	670	246	670	246	670
	SW 9.5 Min	250	680	250	680	250	680	250	680	250	680	250	680	250	680
	SW 9.5 Max	246	670	246	670	246	670	246	670	246	670	246	670	246	670
	SW 10.5 Max	246	670	246	670	246	670	246	670	246	670	246	670	246	670
WW 11 10% Club	250	680	250	680	250	680	250	680	250	680	250	680	250	680	
WW 11 20% Club	254	690	254	690	254	690	254	690	254	690	254	690	254	690	

**Durum:** Una gama de precios está disponible dependiendo de varios atributos de calidad y logística. Las ofertas de Northern Durum de los Grandes Lagos para entrega en abril de 2025 se cotizan a \$8,80/bu (\$323,00/TM). Para ofertas de Desert Durum, comuníquese con su proveedor.

**Hard White:** Una gama de precios está disponible dependiendo de varios atributos de calidad y logística.

**Hard Red Spring:** Las indicaciones de precios de HRS en este informe son para un contenido de DHV del 65 % fuera del PNW y G.L. y un contenido de DHV del 40% fuera del Golfo; para diferenciales premium NS/DNS DHV específicos, comuníquese con su proveedor.

Los precios son indicativos y basados en encuestas a los exportadores. Los valores reflejan el término medio de los precios cotizados el día de la encuesta, y no representan ofertas de compras o ventas, por tanto, los precios negociados reales pueden ser más altos o bajos; póngase en contacto con su empresa de comercialización de granos o elevador local para precios de venta/compra real en su ubicación.

Los precios en toneladas métricas han sido redondeados al valor dólar más próximo.

NOTA: Para convertir de dólares por bushel a dólares por tonelada, multiplicar por el factor 36,7437.

# ESTIMACION DE LOS PRECIOS DEL TRIGO DE EXPORTACION DE LOS ESTADOS UNIDOS

## CAMBIO SEMANAL

VIERNES 14 DE FEBRERO, 2025

VERSUS

VIERNES 21 DE FEBRERO, 2025

Puerto Origen	Clase Trigo & % Proteína	MAR (H25)		APR (K25)		MAY (K25)		JUN (N25)		JUL (N25)		AUG (U25)		SEP (U25)	
		FOB \$/MT	Base ¢/bu	FOB \$/MT	Base ¢/bu	FOB \$/MT	Base ¢/bu	FOB \$/MT	Base ¢/bu	FOB \$/MT	Base ¢/bu	FOB \$/MT	Base ¢/bu	FOB \$/MT	Base ¢/bu
Grandes Lagos	HRS 13.5 Min	Closed	Closed	-1	0	-1	0	-1	0	-1	0	-1	0	-1	0
	HRS 14.0 Min	Closed	Closed	-1	0	-1	0	-1	0	-1	0	-1	0	-1	0
	HRS 14.5 Min	Closed	Closed	-1	0	-1	0	-0	0	-0	0	-1	0	-1	0
Golfo de México	HRS 13.0 Min	-1	0	-1	0	-1	0	-0	0	-0	0	-1	0	56	155
	HRS 13.5 Min	-1	0	-1	0	-1	0	-0	0	-0	0	-1	0	56	155
	HRS 14.0 Min	-1	0	-1	0	-1	0	-1	0	-1	0	-1	0	56	155
	HRS 14.5	-1	0	-1	0	-1	0	-1	0	-1	0	-1	0	56	155
	HRW Ord.	-4	0	-6	-5	-6	-5	-5	-5	-5	-5	-4	-5	-4	-5
	HRW 11.0 Min	-5	0	-6	-5	-6	-5	-5	-5	-5	-5	-4	-5	-4	-5
	HRW 11.5 Min	-5	0	-6	-5	-6	-5	-5	-5	-5	-5	-4	-5	-4	-5
	HRW 12.0 Min	-5	0	-6	-5	-6	-5	-5	-5	-5	-5	-4	-5	-4	-5
	HRW 12.5 Min	-5	0	-6	-5	-6	-5	-5	-5	-5	-5	-5	-5	-5	-5
	SRW	-3	0	-3	0	-4	0	-3	0	-3	0	-2	0	-3	0
Pacífico N. Oeste	HRS 13.0 Min	-3	-5	-1	0	0	5	-0	0	-0	0	-1	0	-1	0
	HRS 13.5 Min	-2	-5	-1	0	1	5	-1	0	-1	0	-0	0	-0	0
	HRS 14.0 Min	-3	-5	-1	0	1	5	-0	0	-0	0	-0	0	-0	0
	HRS 14.5	-3	-5	-1	0	1	5	-1	0	-1	0	-0	0	-0	0
	HRW Ord	-4	0	-4	0	-4	0	-7	-10	-5	-5	-4	-5	-4	-5
	HRW 11.0 Min	-4	0	-4	0	-4	0	-7	-10	-5	-5	-5	-5	-5	-5
	HRW 11.5 Min	-4	0	-4	0	-4	0	-7	-10	-5	-5	-4	-5	-4	-5
	HRW 12.0 Min	-5	0	-4	0	-4	0	-6	-10	-5	-5	-4	-5	-4	-5
	SW Unspecified	2	5	2	5	2	5	2	5	2	5	2	5	2	5
	SW 9.5 Min	2	5	2	5	2	5	2	5	2	5	2	5	2	5
	SW 9.5 Max	2	5	2	5	2	5	2	5	2	5	2	5	2	5
	SW 10.5 Max	2	5	2	5	2	5	2	5	2	5	2	5	2	5
	WW 11 10% Club	2	5	2	5	2	5	2	5	2	5	2	5	2	5
WW 11 20% Club	2	5	2	5	2	5	2	5	2	5	2	5	2	5	

**LES RECORDAMOS QUE TRIGONOTICIAS Y MAS INFORMACIÓN VINCULADA AL MERCADO DEL TRIGO DE LOS EE.UU. PUEDEN ENCONTRARLA EN [WWW.USWHEAT.ORG](http://WWW.USWHEAT.ORG)**