



TRIGONOTICIAS

Lunes, 16 de septiembre de 2024
Vol. 43/36

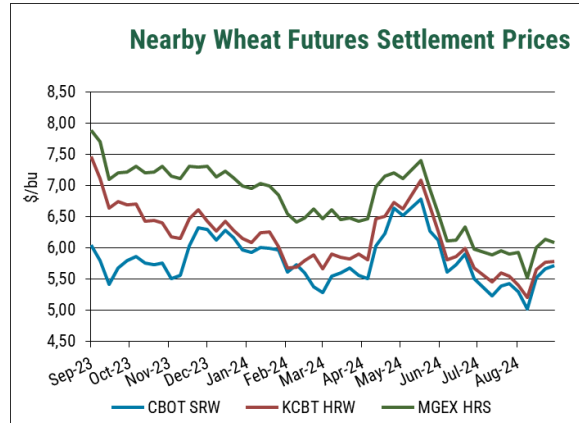
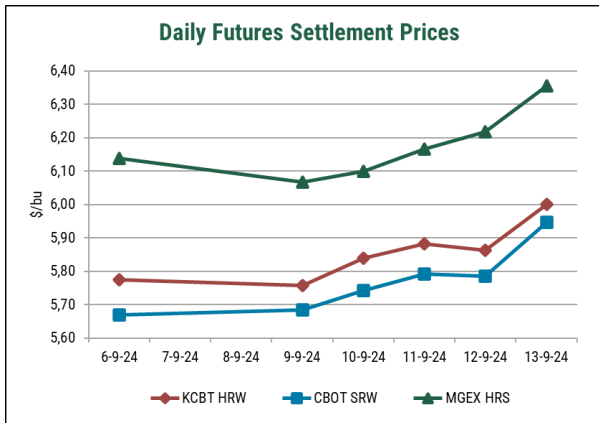
MERCADO DE FUTUROS DE TRIGO EN LOS EE.UU. (Semana del 9 al 13 de septiembre de 2024)

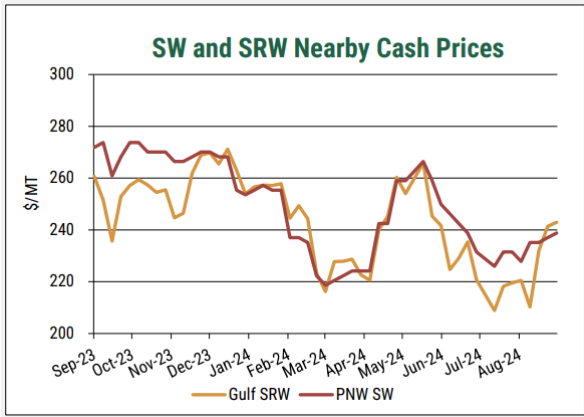
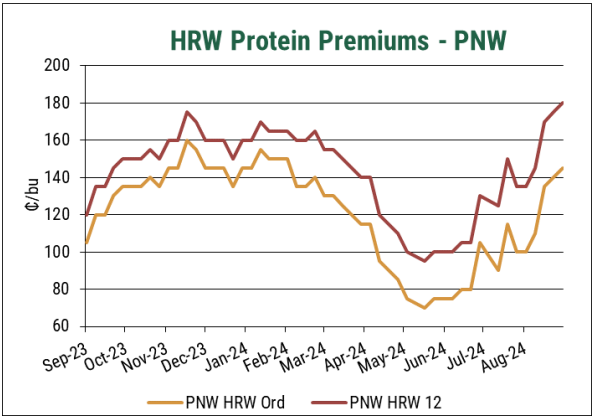
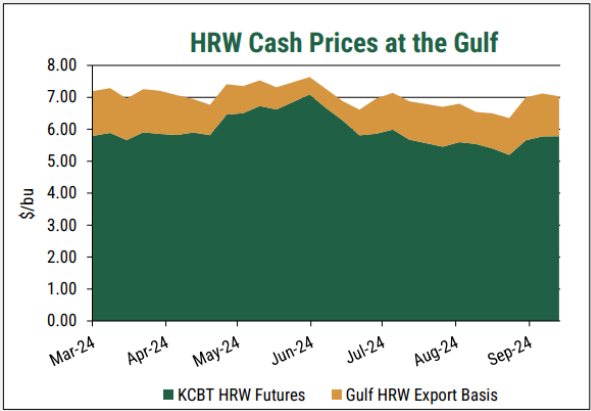
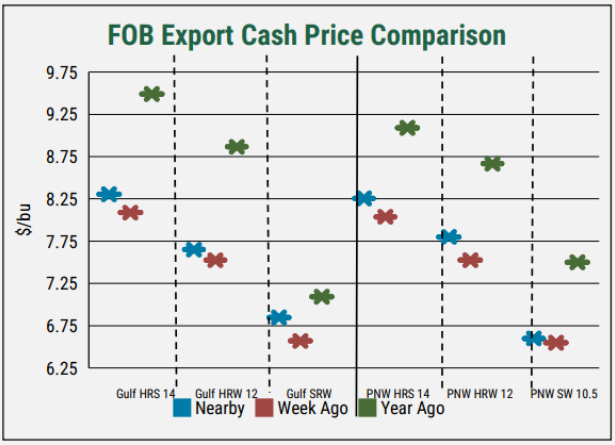
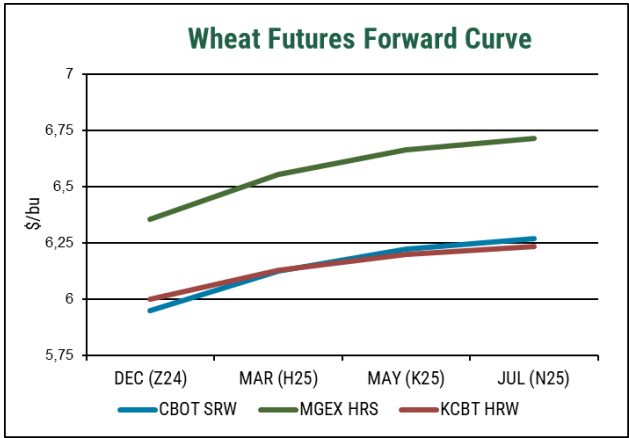
PRECIOS DE FUTUROS \$/TM (AL CIERRE) Fecha: VIERNES 13 DE SEPTIEMBRE, 2024

	Sep.24		Dic.24		Mar.25		May.25		Jul.25	
	13/9/24	cambio semanal	13/9/24	cambio semanal	13/9/24	cambio semanal	13/9/24	cambio semanal	13/9/24	cambio semanal
CHICAGO BOT - SRW #2	218,53	10,20	224,96	9,46	228,64	8,91	230,38	8,82	234,06	8,08
KANSAS CITY BOT - HRW #2	220,46	8,27	225,15	8,08	227,81	8,08	229,10	8,18	232,40	7,62
MINNEAPOLIS GEX - HRS#2	233,51	7,99	240,85	7,62	244,80	7,26	246,73	6,61	247,84	5,60

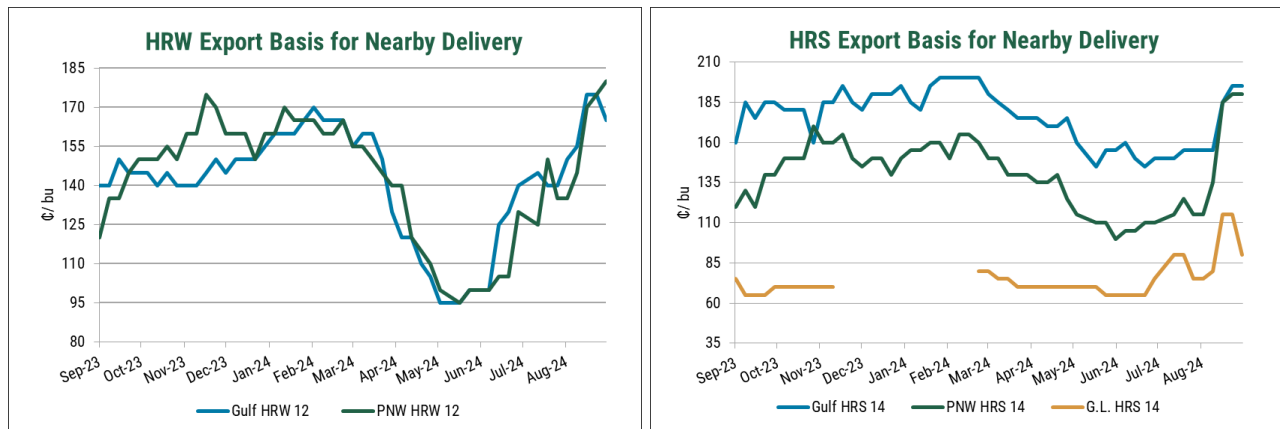
RESUMEN SEMANAL

- Los mercados de futuros han continuado su repunte debido a la escalada de la guerra entre Rusia y Ucrania, a las coberturas técnicas de posiciones cortas y al debilitamiento del dólar.** Los futuros de CBOT del trigo Soft Red Winter (SRW) para diciembre de 2024 subieron 27 centavos durante la semana y cerraron a \$5,95/bu. Los futuros de trigo Hard Red Winter (HRW) de la KCBT subieron 22 centavos y cerraron a \$6,00/bu. Los futuros de trigo Hard Red Spring (HRS) de la MGEX subieron 21 centavos y cerraron a \$6,35/bu. En otras materias primas, los futuros de maíz de la CBOT subieron 7 centavos durante la semana y cerraron a \$4,13/bu. Los futuros de soja de enero de la CBOT subieron 3 centavos y cerraron a \$10,25/bu.

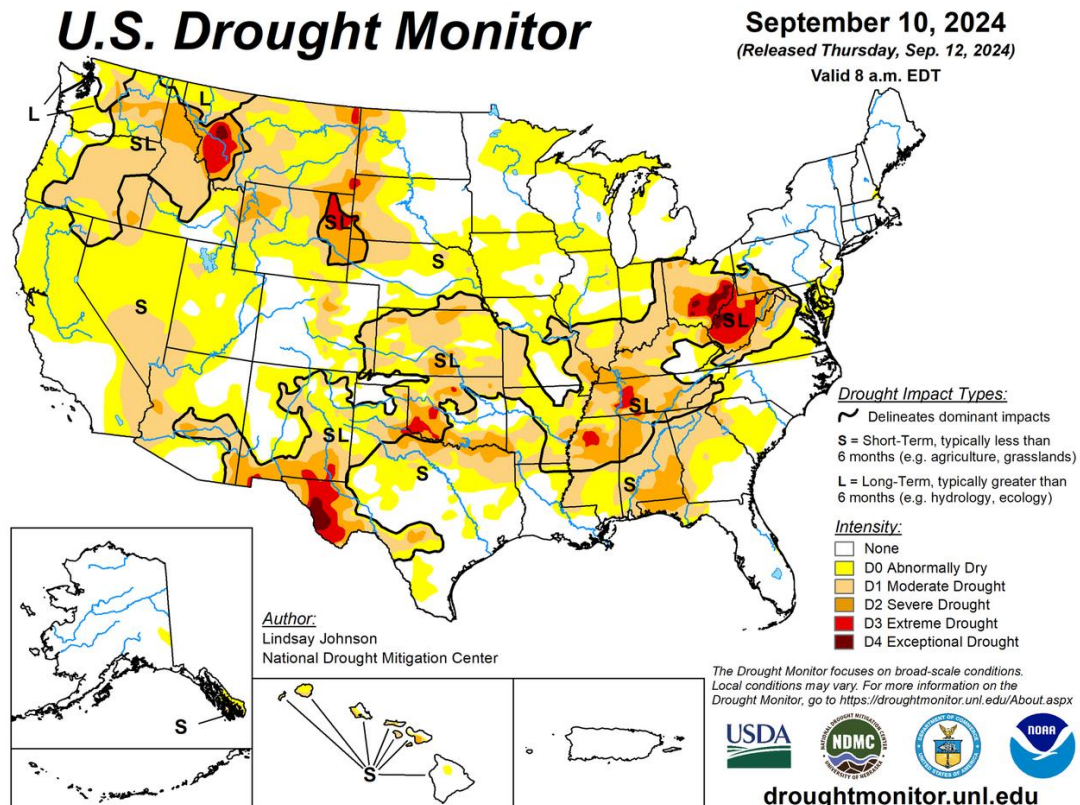




- La base del trigo HRS se mantuvo firme en el Golfo y el Noroeste del Pacífico (PNW), mientras que los exportadores redujeron la base de los Grandes Lagos para incentivar el movimiento del HRS con un 13,5% de proteína. La base del trigo HRW mostró tendencias mixtas. La base de HRW cayó en el Golfo, ya que los exportadores buscan apoyar la competitividad en el Golfo mientras se fortalecen en el Noroeste del Pacífico. Los precios de SW subieron ligeramente para seguir los futuros de CBOT. Además, el Cuerpo de Ingenieros del Ejército de los EE. UU. anunció el mantenimiento de las esclusas en el río Columbia del 9 al 22 de marzo de 2025. En general, los niveles de base terminaron la semana de manera mixta.



- Esta semana, tormentas eléctricas dispersas combinadas con calor y sequía constantes crearon condiciones variadas en las llanuras de EE. UU. A medida que comienza la temporada de siembra, aumentan las preocupaciones sobre las condiciones secas. En el Noroeste del Pacífico, las temperaturas han sido inusualmente cálidas. Mientras tanto, el huracán Franciene ha empapado la costa del Golfo con fuertes lluvias, con partes de Luisiana recibiendo hasta 14 pulgadas. Las evaluaciones de daños para las instalaciones de granos en el Golfo están en curso, pero la mayoría de los elevadores tienen electricidad.



- Para la semana que finalizó el 5 de septiembre, se informaron ventas netas de 474.900 toneladas métricas (TM) para entrega en 2024/25, dentro de las estimaciones comerciales de 300.000 a 550.000 TM. Las ventas pendientes totales y las exportaciones acumuladas de todas las clases de trigo para el año comercial 2024/25 son de 10,7 millones de toneladas métricas (MTM), un 30% por encima del

ritmo del año pasado. El USDA espera exportaciones de trigo estadounidense de 22,5 MTM para 2024/25, y los compromisos hasta la fecha son el 48% de las exportaciones totales proyectadas.

- Según el Informe de progreso de los cultivos del 9 de septiembre, el 85% del trigo de primavera está en el cajón, 15 puntos más que la semana anterior y apenas por debajo del promedio de cinco años del 83%. Las estimaciones de siembra de trigo de invierno aumentaron 4 puntos, al 6% plantado esta semana, incluso con el promedio de cinco años.
- El Baltic Dry Index (BDI), que refleja el coste medio de transporte de materias primas a granel como cereales, carbón y mineral de hierro, cerró la semana en 1.890. Un exceso de oferta de tonelaje sigue pesando en el mercado.
- El índice del dólar estadounidense acabó la semana en 100,9. Los datos mostraron que el índice de precios al consumidor (IPC) estadounidense ganó un 0,2% el mes pasado, manteniéndose estable con las estimaciones de julio. El mercado anticipa un recorte de la tasa de interés de 25 puntos básicos en la reunión de la Reserva Federal de septiembre, pero los informes del Wall Street Journal y el Financial Times que sugieren que sigue siendo posible un recorte de 50 puntos básicos, junto con los comentarios de un ex funcionario de la Fed que aboga por un recorte mayor, han cambiado las expectativas.

NOTICIAS

MUNDO

- Las estimaciones de la oferta y la demanda agrícola mundial de septiembre (WASDE) tuvieron poco impacto en los mercados de trigo, ya que el balance interno de EE. UU. permanece sin cambios. Las estimaciones de producción mundial disminuyeron en 1,4 MTM con respecto a las estimaciones de julio, a 796,8 MTM, mientras que el consumo aumentó en 880.000 TM, a 804,9 MTM. Aun así, las existencias finales mundiales se mantuvieron relativamente estables en 257,2 MTM.

MAR NEGRO

- El 12 de septiembre, el presidente ucraniano Volodymyr Zelensky informó que un misil ruso alcanzó un buque de carga que transportaba trigo a Egipto en el Mar Negro. De verificarse, el ataque marcaría el primer ataque a un buque de granos en mar abierto y una escalada de tensiones en el Mar Negro.

UNIÓN EUROPEA

- El WASDE de septiembre redujo la producción de la UE en 4,0 MTM a 124 MTM, el nivel más bajo desde 2018/19, lo que confirma los impactos perjudiciales del clima húmedo continuo durante la temporada de crecimiento. A pesar de una caída acumulada de 20,5 MTM en la producción de trigo de la UE, Rusia y Ucrania, la producción mundial de trigo se sitúa casi a la par con el año anterior.

EGIPTO

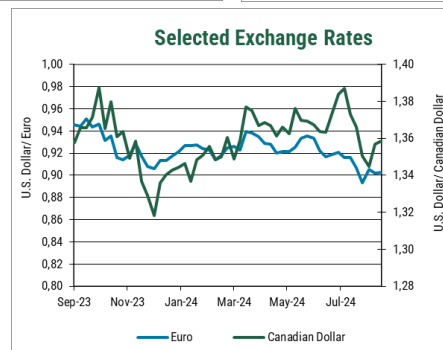
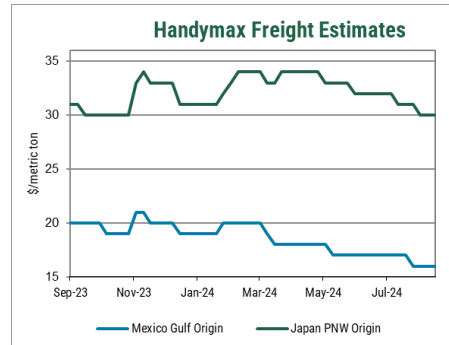
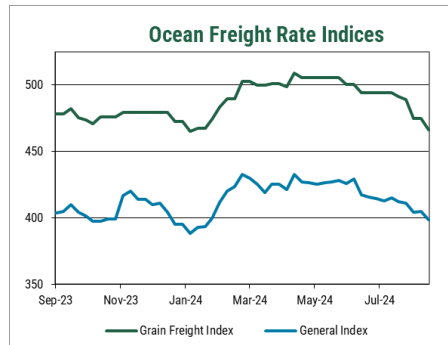
- La Autoridad General de Suministro de Productos Básicos de Egipto (GASC) compró 430.000 TM de trigo ruso a 235 dólares/TM el 12 de septiembre, asegurando a los mercados de granos un suministro adecuado de Rusia.

- Fletes estimados en US\$ por origen y su variación respecto al reporte anterior.

Viernes 13 de septiembre de 2024

Región de Exportación	Región de Importación	U.S. \$/tonelada métrica					
		Handy		Handy max		Panamax	
		25-30 MTM	Var*	40-46 MTM	Var*	54+ TMT	Var *
Golfo de México	México (Veracruz)	19		16	0		
	Sudamérica (Perú/Ecuador)			45	0		
	Sudamérica (Chile/San Antonio)			55	0		
	Sudamérica Costa Pacífico (Colombia)			52	0		
	Sudamérica Este (Brasil/Santos)					19	-1
Mid Atlantic	N. South América (Venezuela)						
St. Lawrence	N. South América (Venezuela)						
Pacífico Noroeste	Sudamérica (Perú/Ecuador)			38	0		
	Sudamérica (Chile/San Antonio)			41	0		
	Sudamérica Costa Pacífico (Colombia)			39	0		

Fuente: Representantes comerciales y cargas recientes. * Variación en US\$/TM respecto a la semana anterior



ESTIMACION DE LOS PRECIOS DEL TRIGO DE EXPORTACION DE LOS

ESTADOS UNIDOS

FECHA, VIERNES 13 DE SEPTIEMBRE, 2024

Puerto Origen	Clase Trigo & % Proteína	OCT (Z24)		NOV (Z24)		DEC (Z24)		JAN (H25)		FEB (H25)		MAR (H25)		APR (K25)	
		FOB \$/MT	Base ¢/bu	FOB \$/MT	Base ¢/bu	FOB \$/MT	Base ¢/bu	FOB \$/MT	Base ¢/bu	FOB \$/MT	Base ¢/bu	FOB \$/MT	Base ¢/bu	FOB \$/MT	Base ¢/bu
Grandes Lagos	HRS 13.5 Min	256	60	256	60	256	60	Closed	Closed	Closed	Closed	Closed	Closed	267	60
	HRS 14.0 Min	267	90	267	90	267	90	Closed	Closed	Closed	Closed	Closed	Closed	278	90
	HRS 14.5 Min	285	140	285	140	285	140	Closed	Closed	Closed	Closed	Closed	Closed	296	140
Golfo de México	HRS 13.0 Min	283	135	283	135	283	135	283	115	283	115	283	115	287	115
	HRS 13.5 Min	294	165	294	165	294	165	294	145	294	145	294	145	298	145
	HRS 14.0 Min	305	195	305	195	305	195	305	175	305	175	305	175	309	175
	HRS 14.5	324	245	324	245	324	245	324	225	324	225	324	225	327	225
	HRW Ord.	266	125	266	125	266	125	271	125	271	125	271	125	274	125
	HRW 11.0 Min	270	135	270	135	270	135	275	135	275	135	275	135	277	135
	HRW 11.5 Min	276	150	276	150	276	150	280	150	280	150	280	150	283	150
	HRW 12.0	281	165	281	165	281	165	286	165	286	165	286	165	288	165
	HRW 12.5 Min	283	170	283	170	283	170	288	170	288	170	288	170	290	170
	SRW	252	90	259	110	259	110	256	85	256	85	256	85	260	85
Pacífico N. Oeste	HRS 13.0 Min	281	130	281	130	281	130	281	110	281	110	281	110	285	110
	HRS 13.5 Min	292	160	292	160	292	160	292	140	292	140	292	140	296	140
	HRS 14.0 Min	303	190	303	190	303	190	303	170	303	170	303	170	307	170
	HRS 14.5	322	240	322	240	322	240	322	220	322	220	322	220	326	220
	HRW Ord	274	145	274	145	274	145	275	135	275	135	275	135	277	135
	HRW 11.5	279	160	279	160	279	160	280	150	280	150	280	150	283	150
	HRW 12.0 Min	285	175	285	175	285	175	286	165	286	165	286	165	288	165
	HRW 13.0 Min	287	180	287	180	287	180	288	170	288	170	288	170	290	170
	SW Unspecified	239	650	239	650	239	650	241	655	241	655	243	660	243	660
	SW 9.5 Min	246	670	246	670	246	670	248	675	248	675	250	680	250	680
	SW 9.5 Max	243	660	243	660	243	660	244	665	244	665	246	670	246	670
	SW 10.5 Max	243	660	243	660	243	660	244	665	244	665	246	670	246	670
	WW 11 10% Club	246	670	246	670	246	670	248	675	248	675	250	680	250	680
WW 11 20% Club	250	680	250	680	250	680	252	685	252	685	254	690	254	690	

Durum: Una gama de precios está disponible dependiendo de varios atributos de calidad y logística.

Las ofertas de Northern Durum de los Grandes Lagos para entrega en octubre de 2024 se cotizan a \$7,90/bu (\$290,00/TM), a partir del 16 de agosto de 2024.

Para ofertas de Desert Durum, comuníquese con su proveedor.

Hard White: Una gama de precios está disponible dependiendo de varios atributos de calidad y logística.

Hard Red Spring: Las indicaciones de precios de HRS en este informe son para un contenido de DHV del 65 % fuera del PNW y G.L. y un contenido de DHV del 40% fuera del Golfo; para diferenciales premium NS/DNS DHV específicos, comuníquese con su proveedor.

Los precios son indicativos y basados en encuestas a los exportadores. Los valores reflejan el término medio de los precios cotizados el día de la encuesta, y no representan ofertas de compras o ventas, por tanto, los precios negociados reales pueden ser más altos o bajos; póngase en contacto con su empresa de comercialización de granos o elevador local para precios de venta/compra real en su ubicación.

Los precios en toneladas métricas han sido redondeados al valor dólar más próximo.

NOTA: Para convertir de dólares por bushel a dólares por tonelada, multiplicar por el factor 36,7437.

ESTIMACION DE LOS PRECIOS DEL TRIGO DE EXPORTACION DE LOS ESTADOS UNIDOS

CAMBIO SEMANAL

VIERNES 6 DE SEPTIEMBRE, 2024

VERSUS

VIERNES 13 DE SEPTIEMBRE, 2024

Puerto Origen	Clase Trigo & % Proteína	OCT (Z24)		NOV (Z24)		DEC (Z24)		JAN (H25)		FEB (H25)		MAR (H25)		APR (K25)	
		FOB \$/MT	Base ¢/bu	FOB \$/MT	Base ¢/bu	FOB \$/MT	Base ¢/bu	FOB \$/MT	Base ¢/bu	FOB \$/MT	Base ¢/bu	FOB \$/MT	Base ¢/bu	FOB \$/MT	Base ¢/bu
Grandes Lagos	HRS 13.5 Min	-1	-25	-1	-25	-1	-25	Closed	Closed	Closed	Closed	Closed	Closed	-2	-25
	HRS 14.0 Min	-1	-25	-1	-25	-1	-25	Closed	Closed	Closed	Closed	Closed	Closed	-2	-25
	HRS 14.5 Min	-1	-25	-1	-25	-1	-25	Closed	Closed	Closed	Closed	Closed	Closed	-2	-25
Golfo de México	HRS 13.0 Min	8	0	8	0	8	0	4	-10	4	-10	4	-10	4	-10
	HRS 13.5 Min	8	0	8	0	8	0	4	-10	4	-10	4	-10	4	-10
	HRS 14.0 Min	8	0	8	0	8	0	4	-10	4	-10	4	-10	4	-10
	HRS 14.5	8	0	8	0	8	0	4	-10	4	-10	4	-10	4	-10
	HRW Ord.	5	-10	5	-10	5	-10	10	5	10	5	10	5	10	5
	HRW 11.0 Min	5	-10	5	-10	5	-10	10	5	10	5	10	5	10	5
	HRW 11.5 Min	5	-10	5	-10	5	-10	10	5	10	5	10	5	10	5
	HRW 12.0	5	-10	5	-10	5	-10	10	5	10	5	10	5	10	5
	HRW 12.5 Min	5	-10	5	-10	5	-10	10	5	10	5	10	5	10	5
SRW	10	0	14	10	10	0	9	0	9	0	9	0	9	0	
Pacífico N. Oeste	HRS 13.0 Min	8	0	6	-5	6	-5	0	-20	0	-20	0	-20	-0	-20
	HRS 13.5 Min	8	0	6	-5	6	-5	0	-20	0	-20	0	-20	-0	-20
	HRS 14.0 Min	8	0	6	-5	6	-5	0	-20	0	-20	0	-20	-0	-20
	HRS 14.5	8	0	6	-5	6	-5	0	-20	0	-20	0	-20	-0	-20
	HRW Ord	10	5	10	5	10	5	6	-5	8	0	8	0	8	0
	HRW 11.5	10	5	10	5	10	5	6	-5	8	0	8	0	8	0
	HRW 12.0 Min	10	5	10	5	10	5	6	-5	8	0	8	0	8	0
	HRW 13.0 Min	10	5	10	5	10	5	6	-5	8	0	8	0	8	0
	SW Unspecified	2	5	0	0	0	0	-2	-5	-2	-5	0	0	-2	-5
	SW 9.5 Min	2	5	0	0	0	0	-2	-5	-2	-5	0	0	-2	-5
	SW 9.5 Max	2	5	0	0	0	0	-2	-5	-2	-5	0	0	-2	-5
	SW 10.5 Max	2	5	0	0	0	0	-2	-5	-2	-5	0	0	-2	-5
	WW 11 10% Club	2	5	0	0	0	0	-2	-5	-2	-5	0	0	-2	-5
	WW 11 20% Club	2	5	0	0	0	0	-2	-5	-2	-5	0	0	-2	-5

LES RECORDAMOS QUE TRIGONOTICIAS Y MAS INFORMACIÓN VINCULADA AL MERCADO DEL TRIGO DE LOS EE.UU. PUEDEN ENCONTRARLA EN WWW.USWHEAT.ORG