

TRIGONOTICIAS

Lunes, 19 de agosto de 2024
Vol. 43/32

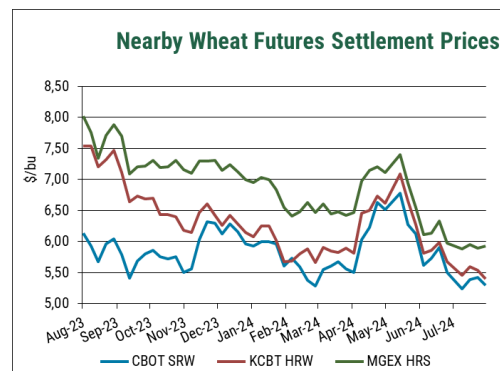
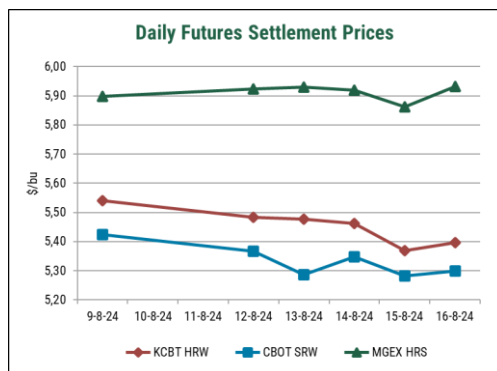
MERCADO DE FUTUROS DE TRIGO EN LOS EE.UU. (Semana del 12 al 16 de agosto de 2024)

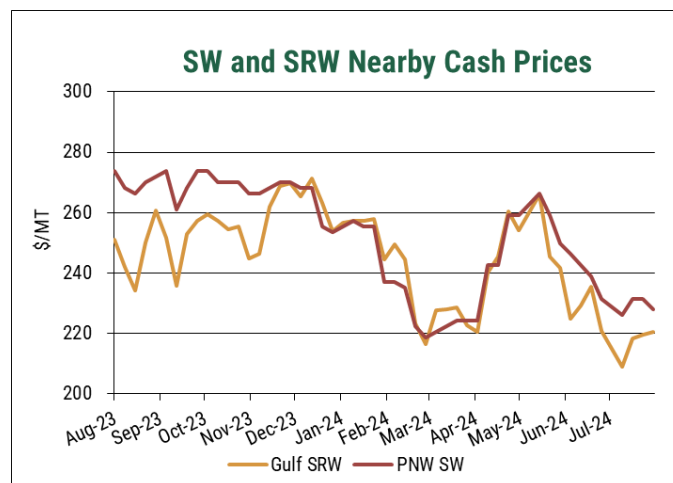
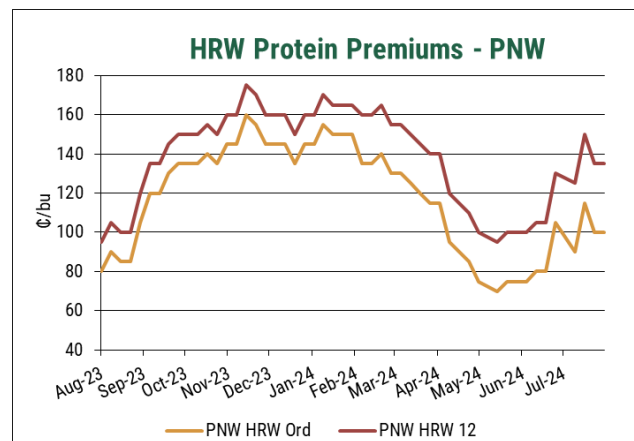
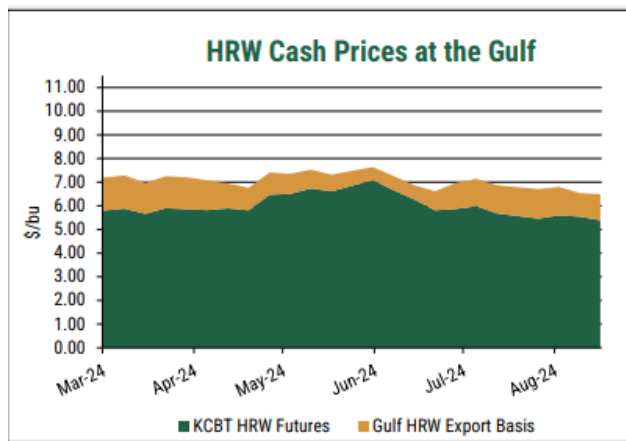
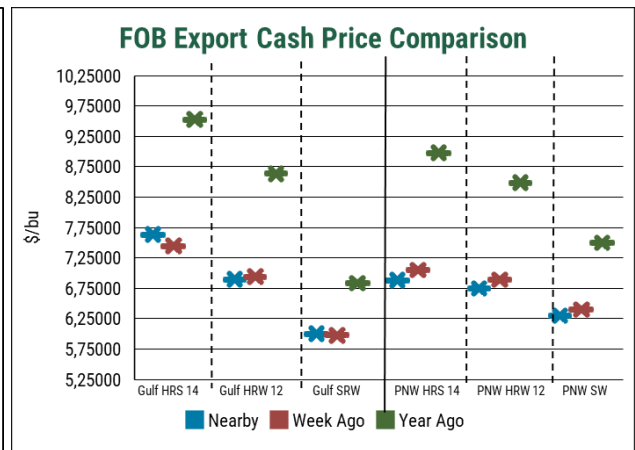
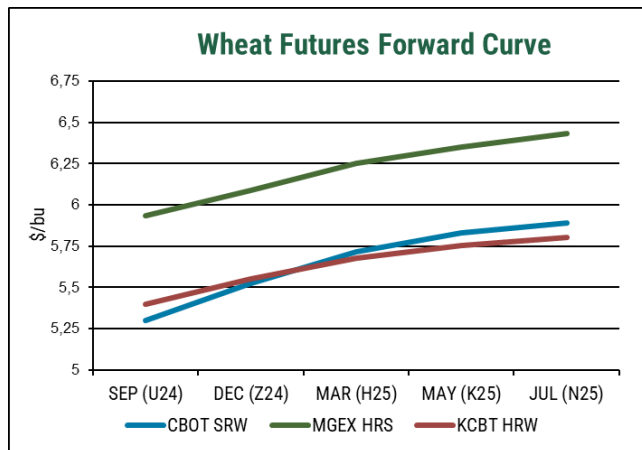
PRECIOS DE FUTUROS \$/TM (AL CIERRE) Fecha: VIERNES 16 DE AGOSTO, 2024

	Sep.24		Dic.24		Mar.25		May.25		Jul.25	
	16/8/24	cambio semanal	16/8/24	cambio semanal	16/8/24	cambio semanal	16/8/24	cambio semanal	16/8/24	cambio semanal
CHICAGO BOT - SRW #2	194,74	-4,59	203,01	-4,87	209,99	-4,68	214,31	-4,78	216,42	-4,87
KANSAS CITY BOT - HRW #2	198,32	-5,24	203,93	-5,70	208,52	-5,70	211,46	-5,79	213,21	-5,24
MINNEAPOLIS GEX - HRS#2	217,98	1,29	223,77	0,18	229,74	0,00	233,32	-0,18	236,35	-0,64

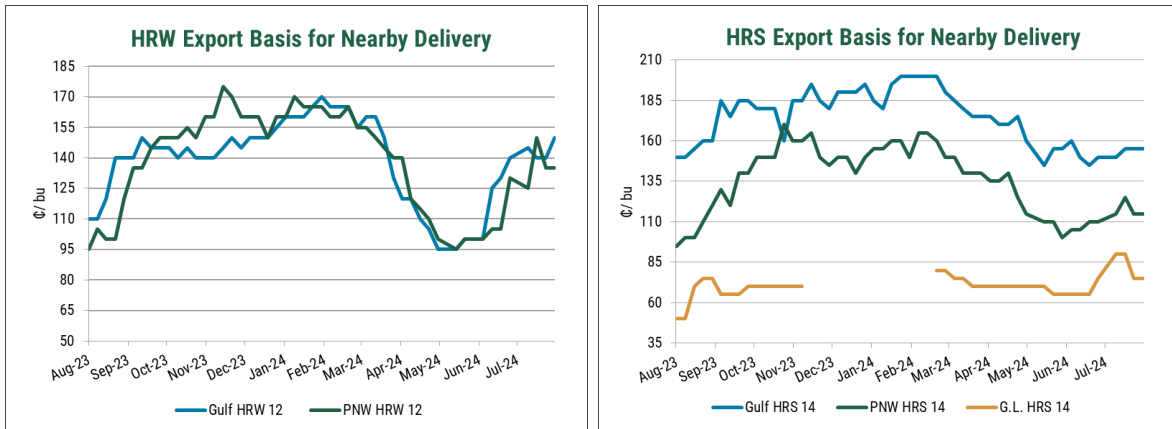
RESUMEN SEMANAL

- Los futuros del trigo terminaron la semana de forma mixta. Los mercados cambiaron poco tras la publicación de las Estimaciones de la Oferta y la Demanda Agrícola Mundial (WASDE) de agosto y hubo una reacción mínima ante un ataque con misiles en el puerto de Odesa.** Los futuros de CBOT del trigo Soft Red Winter (SRW) para septiembre bajaron 12 centavos durante la semana, cerrando a \$5,30/bu. Los futuros del trigo Hard Red Winter (HRW) de KCBT bajaron 14 centavos a \$5,40/bu. Los futuros del trigo Hard Red Spring (HRS) de MGEX subieron 4 centavos a \$5,93/bu, obteniendo algo de apoyo de una reducción de 900.000 toneladas métricas (TM) en las estimaciones de producción. En otras materias primas, los futuros de maíz CBOT bajaron 6 centavos durante la semana a \$3,7/bu. Los futuros de soja del CBOT bajaron 50 centavos a \$9,39/bu.

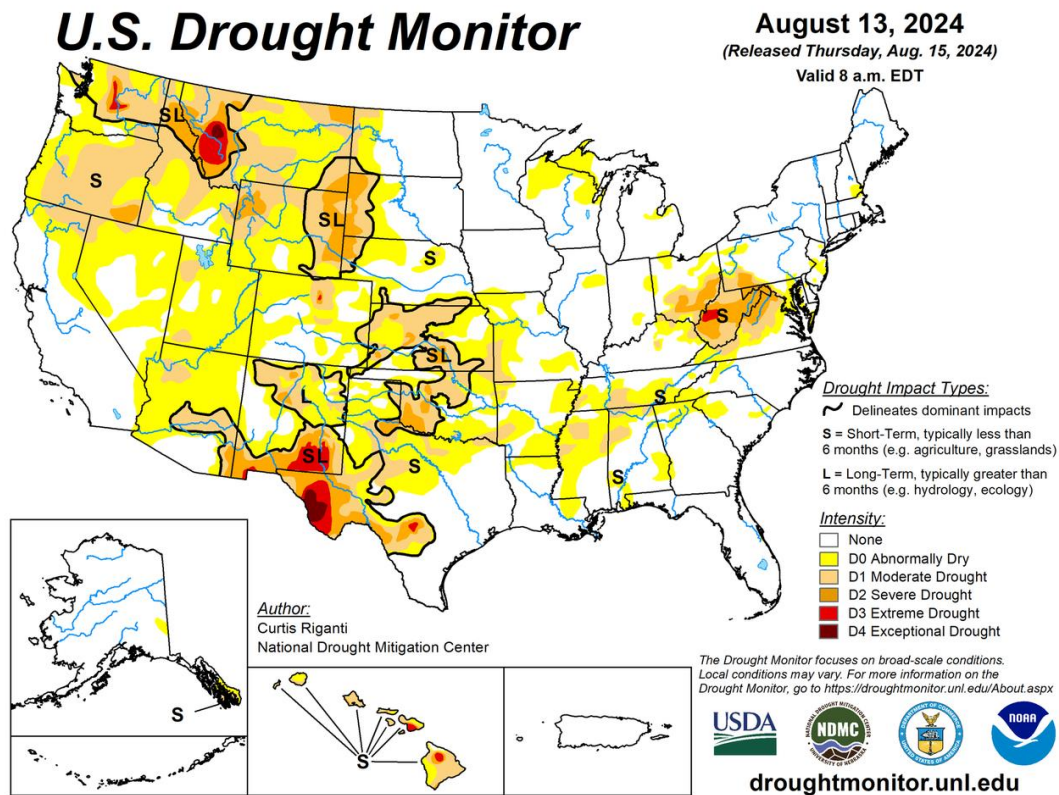




- Las bases variaron según las clases y los puntos de exportación. La base de HRS se mantuvo estable a medida que los precios de los futuros subieron, lo que ayudó a ampliar el diferencial entre HRS y HRW. Mientras tanto, la base HRW y SRW se mantienen sólidas en relación con la caída de los precios de futuros de la semana. Los comerciantes indicaron que los agricultores siguen siendo vendedores reacios a los niveles de precios actuales. Con el progreso de la cosecha de trigo Soft White (SW), pueden surgir descuentos para SW con menor contenido de proteína, y los contratos que especifican mínimos de proteína más altos pueden requerir una prima.



- Las Lluvias dispersas cayeron sobre las llanuras, mejorando las condiciones de siembra pero obstaculizando las cosechas en Dakota del Norte y Montana. Mientras tanto, las condiciones de cosecha seca continúan en Oregón y Washington.



- Para la semana que finalizó el 8 de agosto, se reportaron ventas netas de 339.900 TM para entrega en 2024/25, dentro de estimaciones comerciales de 200.000 a 500.000 TM. Las ventas totales pendientes y las exportaciones acumuladas de todas las clases de trigo para el año comercial 2024/25 son 8,9 millones de toneladas métricas (MTM), un 32% por encima del ritmo del año pasado. El USDA espera exportaciones de trigo estadounidenses en 2024/25 de 22,5 MTM, y los compromisos hasta la fecha representan el 40% de las exportaciones totales proyectadas.
- Según el Informe de progreso de las cosechas del 11 de agosto, solo queda por cosechar el 7% del trigo de invierno en Montana y el noroeste del Pacífico. Las calificaciones en el informe sobre las condiciones del trigo de primavera de esta semana disminuyeron ligeramente, con el 72% del trigo de

primavera en la categoría de bueno a excelente a medida que los rodales de trigo más secos en Montana continúan madurando. La cosecha de HRS ya está en marcha, con un 18% en silos, 12 puntos más que la semana anterior.

- El Baltic Dry Index (BDI), que evalúa el costo medio del envío de materias primas a granel como cereales, carbón y mineral de hierro, finalizó la semana en 1,691. Un exceso de oferta de tonelaje a granel en relación con la demanda pesa sobre los precios, aunque la cosecha de cereales de América del Norte puede ayudar a impulsar la demanda en el futuro.
- El índice del dólar estadounidense terminó la semana a la baja en 102,7, y el mercado anticipa la próxima reunión de política de la Reserva Federal el 18 de septiembre. Los analistas predicen una reducción de los tipos de interés de 25 a 50 puntos básicos y podría haber hasta tres recortes de tipos este año, a la espera de datos favorables.

NOTICIAS

MUNDO

- Después del WASDE de agosto de 2024, los mercados cotizaron en un rango estrecho, ya que los mayores rendimientos compensaron una superficie de cosecha reducida en Estados Unidos y aumentaron los suministros mundiales de trigo. Las estimaciones de producción global aumentaron 2,1 MTM con respecto a las estimaciones de junio a 798,3 MTM. El consumo también aumentó en 4,1 MTM a 804,0 MTM, lo que provocó una caída de 620.000 TM en las existencias finales a 256,6 MTM. El USDA disminuyó el área sembrada en Estados Unidos en un 2% a 46,3 millones de acres (18,7 millones de hectáreas), sin embargo, un aumento del 1% en los rendimientos a 52,2 bu/acre (3,5 TM/hectárea) ayudó a compensar las pérdidas.

CANADA

- Los operadores ferroviarios canadienses CN y CPKC amenazan con bloquear a los trabajadores y la Teamsters Canada Rail Conference (TCRC) amenaza con hacer una huelga a partir del 22 de agosto, a la espera de los resultados de las negociaciones contractuales en curso.

MAR NEGRO

- Los ataques aéreos rusos destruyeron esta semana la infraestructura de las instalaciones de Louis Dreyfus Commodities en el puerto de Odesa. A pesar de esto, las tendencias a la baja de los precios sugirieron que las primas de riesgo de guerra no están influyendo en los precios del mercado.
- SovEcon redujo las estimaciones de producción de trigo rusa en 1,8 MTM a 82,9 MTM, en línea con las estimaciones del USDA de 83,0 MTM.

EGIPTO

- Después de su tendencia sin precedentes de 3,8 MTM de trigo, la Autoridad General de Suministro de Productos Básicos de Egipto (GASC) solo pudo cubrir el 7% de su objetivo, que asciende a 280.000 TM, ya que el riesgo percibido asociado con los plazos de pago diferidos llevó a ofertas superiores a las esperadas. Según se informa, GASC está en conversaciones para compras privadas por un importe de 1,8 MTM a proveedores rusos.

AUSTRALIA

- La cosecha de trigo de Australia aumentará en 2024-25. A pesar de las condiciones climáticas mixtas en las principales áreas productoras de trigo de Australia, se espera que la producción total en 2024-25 aumente 3 millones de toneladas con respecto a la estimación del año anterior, según un informe del Servicio Agrícola Exterior (FAS) de EE. UU. Departamento de Agricultura (USDA). La producción se estima en 29 millones de toneladas, un aumento del 9% con respecto al promedio de 10 años. La estimación se basa en una mayor superficie plantada, en parte a expensas de algunas cosechas fallidas de canola que se replantaron con trigo. Leer más: [World-grain.com](https://www.world-grain.com)

UNIÓN EUROPEA

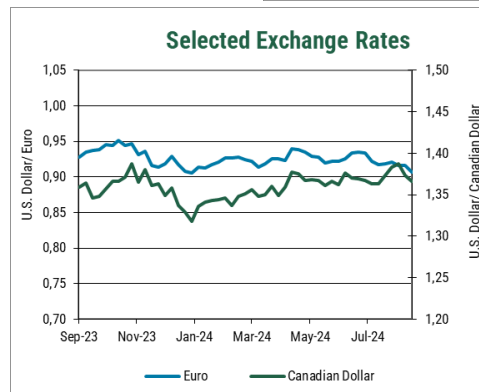
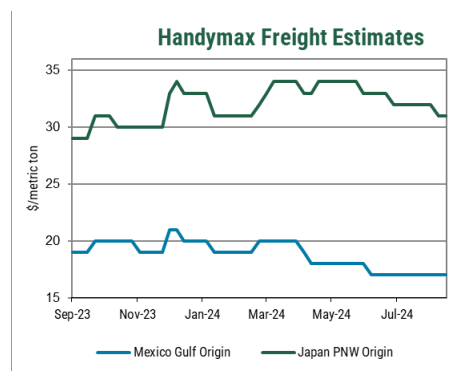
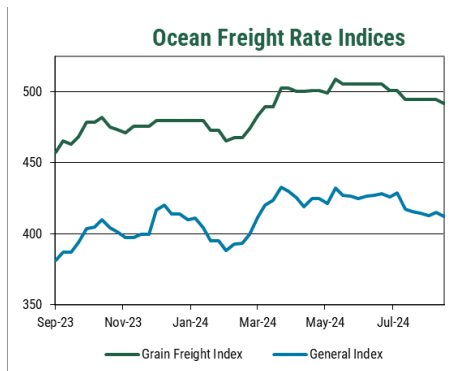
- FranceAgriMer informó que la cosecha de trigo francesa fue de 26,3 MTM, un 24% menos que el promedio de cinco años y la producción más baja en casi 40 años, ya que las lluvias impidieron la siembra y disminuyeron la calidad.

Fletes estimados en US\$ por origen y su variación respecto al reporte anterior.

Viernes 16 de agosto de 2024

Región de Exportación	Región de Importación	U.S. \$/tonelada métrica					
		Handy		Handy max		Panamax	
		25-30 MTM	Var*	40-46 MTM	Var*	54+ TMT	Var *
Golfo de México	México (Veracruz)	20	0	17	0		
	Sudamérica (Perú/Ecuador)			45	0		
	Sudamérica (Chile/San Antonio)			55	0		
	Sudamérica Costa Pacífico (Colombia)			53	-2		
	Sudamérica Este (Brasil/Santos)					23	0
Mid Atlantic	N. South América (Venezuela)						
St. Lawrence	N. South América (Venezuela)	23	0				
Pacífico Noroeste	Sudamérica (Perú/Ecuador)			38	0		
	Sudamérica (Chile/San Antonio)			41	0		
	Sudamérica Costa Pacífico (Colombia)			39	0		

Fuente: Representantes comerciales y cargas recientes. * Variación en US\$/TM respecto a la semana anterior



ESTIMACION DE LOS PRECIOS DEL TRIGO DE EXPORTACION DE LOS

ESTADOS UNIDOS

FECHA, VIERNES 16 DE AGOSTO, 2024

Puerto Origen	Clase Trigo & % Proteína	SEP (U24)		OCT (Z24)		NOV (Z24)		DEC (Z24)		JAN (H25)		FEB (H25)		MAR (H25)	
		FOB \$/MT	Base ¢/bu	FOB \$/MT	Base ¢/bu	FOB \$/MT	Base ¢/bu	FOB \$/MT	Base ¢/bu	FOB \$/MT	Base ¢/bu	FOB \$/MT	Base ¢/bu	FOB \$/MT	Base ¢/bu
Grandes Lagos	HRS 13.5 Min	236	50	249	70	249	70	249	70	Closed	Closed	Closed	Closed	Closed	Closed
	HRS 14.0 Min	246	75	259	95	259	95	259	95	Closed	Closed	Closed	Closed	Closed	Closed
	HRS 14.5 Min	247	80	261	100	261	100	261	100	Closed	Closed	Closed	Closed	Closed	Closed
Golfo de México	HRS 13.0 Min	260	115	270	125	272	130	284	165	285	150	285	150	285	150
	HRS 13.5 Min	268	135	277	145	279	150	284	165	285	150	285	150	285	150
	HRS 14.0 Min	275	155	284	165	286	170	286	170	287	155	287	155	287	155
	HRS 14.5	280	170	290	180	292	185	286	170	292	170	292	170	292	170
	HRW Ord.	239	110	246	115	246	115	246	115	245	100	245	100	245	100
	HRW 11.0 Min	242	120	250	125	250	125	250	125	249	110	249	110	249	110
	HRW 11.5 Min	248	135	255	140	255	140	255	140	254	125	254	125	254	125
	HRW 12.0	253	150	261	155	261	155	261	155	260	140	260	140	260	140
	HRW 12.5 Min	255	155	263	160	263	160	263	160	262	145	262	145	262	145
	SRW	220	70	231	75	236	90	238	95	239	80	239	80	239	80
Pacífico N. Oeste	HRS 13.0 Min	246	75	264	110	270	125	270	125	270	110	270	110	270	110
	HRS 13.5 Min	253	95	272	130	277	145	277	145	278	130	278	130	278	130
	HRS 14.0 Min	260	115	279	150	284	165	284	165	285	150	285	150	285	150
	HRS 14.5	266	130	284	165	290	180	290	180	290	165	290	165	290	165
	HRW Ord	235	100	254	135	257	145	257	145	256	130	256	130	256	130
	HRW 11.5	241	115	259	150	263	160	263	160	262	145	262	145	262	145
	HRW 12.0 Min	246	130	265	165	268	175	268	175	267	160	267	160	267	160
	HRW 13.0 Min	248	135	266	170	270	180	270	180	269	165	269	165	269	165
	SW Unspecified	228	620	237	645	239	650	241	655	241	655	241	655	241	655
	SW 9.5 Min	235	640	244	665	246	670	248	675	248	675	248	675	248	675
	SW 9.5 Max	231	630	241	655	243	660	244	665	244	665	244	665	244	665
	SW 10.5 Max	231	630	241	655	243	660	244	665	244	665	244	665	244	665
WW 11 10% Club	235	640	244	665	246	670	248	675	248	675	248	675	248	675	
WW 11 20% Club	239	650	248	675	250	680	252	685	252	685	252	685	252	685	

Durum: Una gama de precios está disponible dependiendo de varios atributos de calidad y logística.

Las ofertas de Northern Durum de los Grandes Lagos para entrega en septiembre de 2024 se cotizan a \$7,90/bu (\$290,00/TM), a partir del 16 de agosto de 2024. Para ofertas de Desert Durum, comuníquese con su proveedor.

Hard White: Una gama de precios está disponible dependiendo de varios atributos de calidad y logística.

Hard Red Spring: Las indicaciones de precios de HRS en este informe son para un contenido de DHV del 65 % fuera del PNW y G.L. y un contenido de DHV del 40% fuera del Golfo; para diferenciales premium NS/DNS DHV específicos, comuníquese con su proveedor.

Los precios son indicativos y basados en encuestas a los exportadores. Los valores reflejan el término medio de los precios cotizados el día de la encuesta, y no representan ofertas de compras o ventas, por tanto, los precios negociados reales pueden ser más altos o bajos; póngase en contacto con su empresa de comercialización de granos o elevador local para precios de venta/compra real en su ubicación.

Los precios en toneladas métricas han sido redondeados al valor dólar más próximo.

NOTA: Para convertir de dólares por bushel a dólares por tonelada, multiplicar por el factor 36,7437.

ESTIMACION DE LOS PRECIOS DEL TRIGO DE EXPORTACION DE LOS ESTADOS UNIDOS

CAMBIO SEMANAL

VIERNES 9 DE AGOSTO, 2024

VERSUS

VIERNES 16 DE AGOSTO, 2024

Puerto Origen	Clase Trigo & % Proteína	SEP (U24)		OCT (Z24)		NOV (Z24)		DEC (Z24)		JAN (H25)		FEB (H25)		MAR (H25)	
		FOB \$/MT	Base ¢/bu	FOB \$/MT	Base ¢/bu	FOB \$/MT	Base ¢/bu	FOB \$/MT	Base ¢/bu	FOB \$/MT	Base ¢/bu	FOB \$/MT	Base ¢/bu	Close d \$/MT	Close d ¢/bu
Grandes Lagos	HRS 13.5 Min	1	0	0	0	0	0	0	0	Closed	Closed	Closed	Closed	Closed	Closed
	HRS 14.0 Min	2	0	1	0	1	0	1	0	Closed	Closed	Closed	Closed	Closed	Closed
	HRS 14.5 Min	1	0	1	0	1	0	1	0	Closed	Closed	Closed	Closed	Closed	Closed
Golfo de México	HRS 13.0 Min	1	0	-0	0	1	0	0	0	-0	0	-0	0	-0	0
	HRS 13.5 Min	2	0	0	0	-0	0	0	0	-0	0	-0	0	-0	0
	HRS 14.0 Min	1	0	0	0	0	0	0	0	-0	0	-0	0	-0	0
	HRS 14.5	1	0	-0	0	-0	0	0	0	0	0	0	0	0	0
	HRW Ord.	-1	10	-4	5	-4	5	-4	5	-6	0	-6	0	-6	0
	HRW 11.0 Min	-2	10	-4	5	-4	5	-4	5	-6	0	-6	0	-6	0
	HRW 11.5 Min	-1	10	-4	5	-4	5	-4	5	-6	0	-6	0	-6	0
	HRW 12.0	-2	10	-4	5	-4	5	-4	5	-6	0	-6	0	-6	0
HRW 12.5 Min	-2	10	-4	5	-4	5	-4	5	-5	0	-5	0	-5	0	
SRW	0	15	1	15	-3	5	-1	10	-1	10	-1	10	-1	10	
Pacífico N. Oeste	HRS 13.0 Min	2	0	4	10	6	15	6	15	4	10	4	10	4	10
	HRS 13.5 Min	1	0	4	10	6	15	6	15	4	10	4	10	4	10
	HRS 14.0 Min	1	0	4	10	5	15	5	15	4	10	4	10	4	10
	HRS 14.5	2	0	3	10	6	15	6	15	3	10	3	10	3	10
	HRW Ord	-5	0	-2	10	1	20	1	20	0	15	0	15	0	15
	HRW 11.5	-5	0	-2	10	2	20	2	20	-0	15	-0	15	-0	15
	HRW 12.0 Min	-5	0	-2	10	1	20	1	20	0	15	0	15	0	15
	HRW 13.0 Min	-5	0	-2	10	2	20	2	20	0	15	0	15	0	15
	SW Unspecified	-3	-10	-4	-10	-2	-5	-0	0	-0	0	-0	0	-0	0
	SW 9.5 Min	-4	-10	-4	-10	-2	-5	0	0	0	0	0	0	0	0
	SW 9.5 Max	-4	-10	-3	-10	-1	-5	0	0	0	0	0	0	0	0
	SW 10.5 Max	-4	-10	-3	-10	-1	-5	0	0	0	0	0	0	0	0
	WW 11 10% Club	-4	-10	-4	-10	-2	-5	0	0	0	0	0	0	0	0
WW 11 20% Club	-4	-10	-4	-10	-2	-5	-0	0	-0	0	-0	0	-0	0	

LES RECORDAMOS QUE TRIGONOTICIAS Y MAS INFORMACIÓN VINCULADA AL MERCADO DEL TRIGO DE LOS EE.UU. PUEDEN ENCONTRARLA EN WWW.USWHEAT.ORG