



TRIGONOTICIAS

Lunes, 12 de agosto de 2024
Vol. 43/31

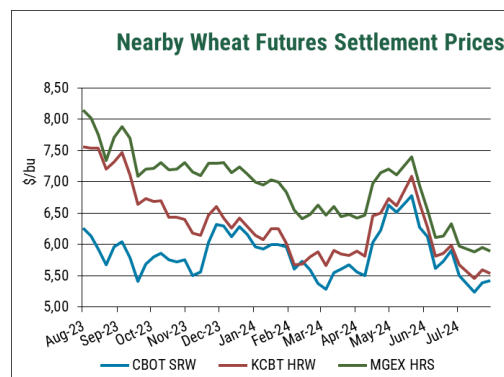
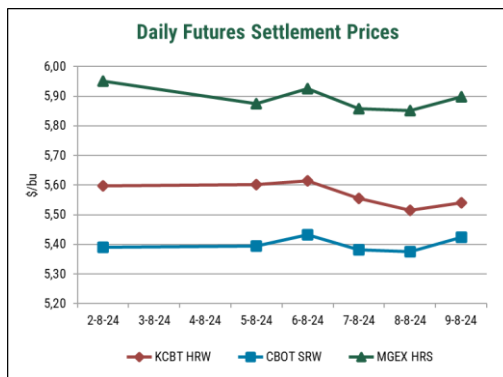
MERCADO DE FUTUROS DE TRIGO EN LOS EE.UU. (Semana del 5 al 9 de agosto de 2024)

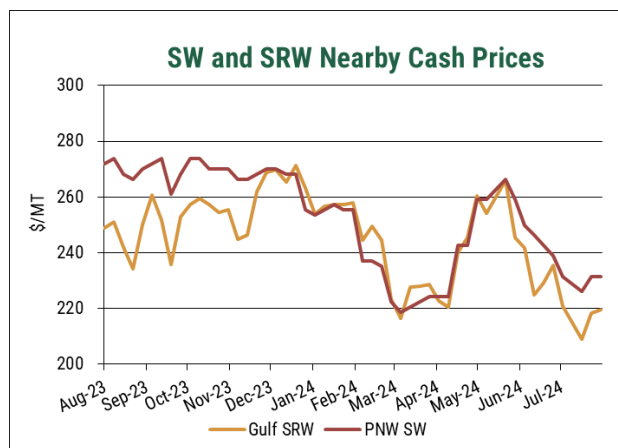
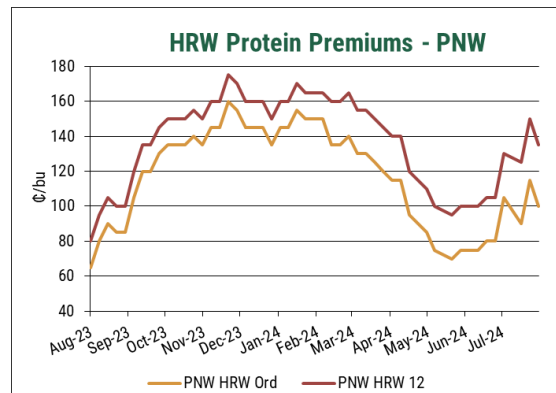
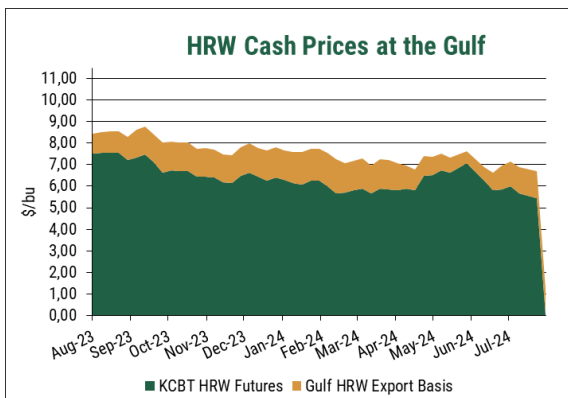
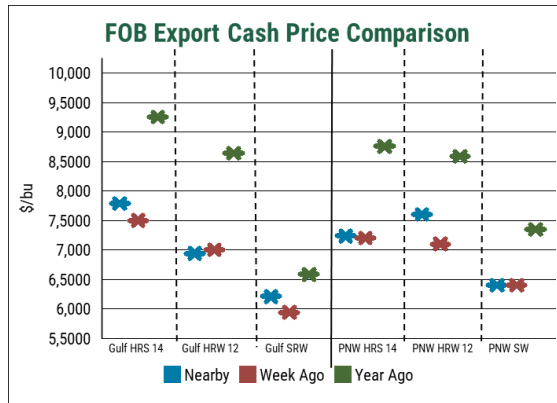
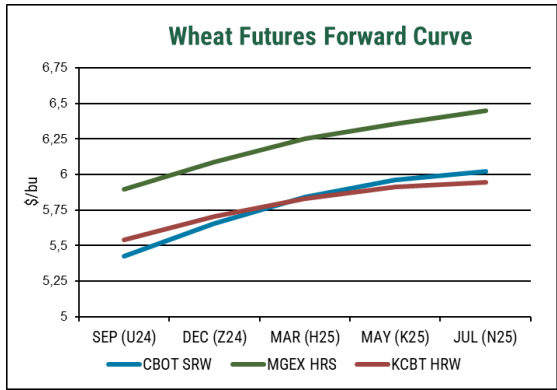
PRECIOS DE FUTUROS \$/TM (AL CIERRE) Fecha: VIERNES 9 DE AGOSTO, 2024

	Sep.24		Dic.24		Mar.25		May.25		Jul.25	
	9/8/24	cambio semanal	9/8/24	cambio semanal	9/8/24	cambio semanal	9/8/24	cambio semanal	9/8/24	cambio semanal
CHICAGO BOT - SRW #2	199,33	+1,29	207,88	+1,29	214,68	+0,28	219,08	+0,37	221,29	+1,56
KANSAS CITY BOT - HRW #2	203,56	-2,11	209,62	-2,11	214,22	-2,85	217,25	-2,85	218,44	-1,19
MINNEAPOLIS GEX - HRS#2	216,70	-1,93	223,59	-2,20	229,74	-2,48	233,51	-2,66	237,00	-2,39

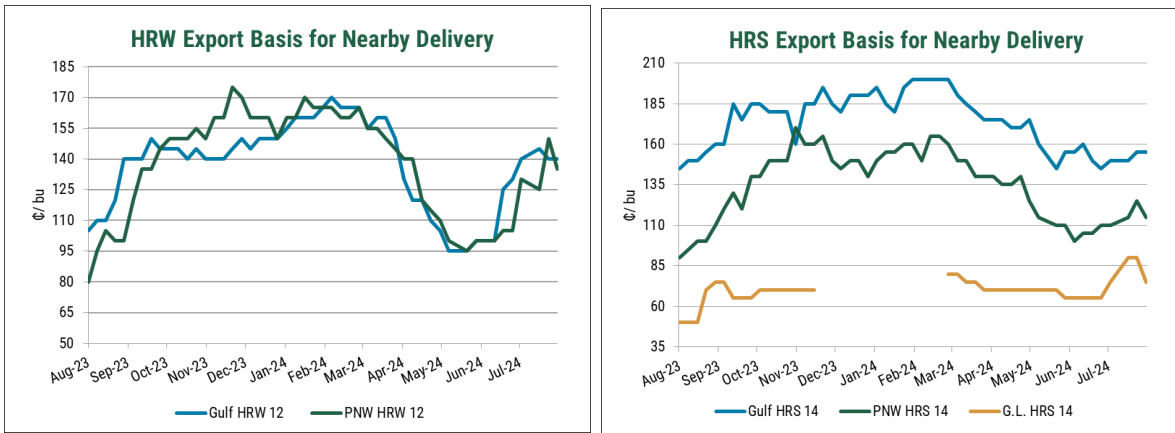
RESUMEN SEMANAL

- Los futuros de trigo terminaron la semana de forma mixta. Los problemas de calidad en la Unión Europea y la demanda reciente de Egipto y Argelia dieron apoyo a los mercados; sin embargo, las buenas condiciones de los cultivos estadounidenses y el continuo progreso de su cosecha compensaron las ganancias.** Los futuros de CBOT del trigo Soft Red Winter (SRW) para septiembre subieron 3 centavos durante la semana y cerraron a \$5,42/bu. Los futuros de trigo Hard Red Winter (HRW) KCBT bajaron 6 centavos a \$5,54/bu. Los futuros de trigo Hard Red Spring (HRS) MGEX bajaron 5 centavos a \$5,90/bu. En otras materias primas, los futuros de maíz CBOT bajaron 10 centavos durante la semana a \$3,76/bu. Los futuros de soja CBOT bajaron 29 centavos a \$9,90/bu.

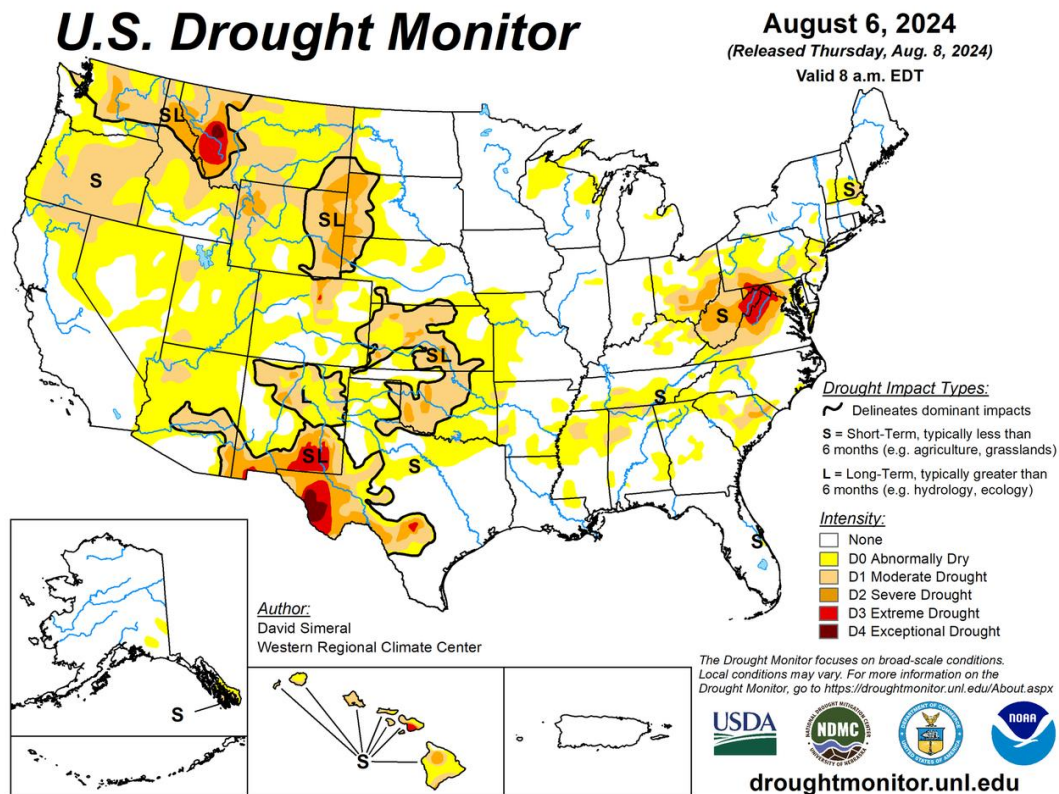




- Las bases terminaron la semana estable o a la baja, reflejando la caída semanal observada en los mercados de futuros. Con la cosecha de HRW acercándose a su fin, las primas de proteína se vuelven más definidas, mostrando descuentos por menores existencias de proteína. En términos de HRS, las primas se harán más claras a medida que se publique más información sobre la calidad de la cosecha. Mientras tanto, los precios del trigo soft White (SW) se han mantenido sin cambios. El Cuerpo de Ingenieros del Ejército está realizando reparaciones en la esclusa de Bonneville en el río Columbia, que es una ruta de transporte crucial para el trigo del suroeste. Esto puede llevar a tiempos de esclusaje prolongados.



- Las altas temperaturas y las condiciones secas se extendieron por las llanuras, hasta el norte de Montana y Dakota del Norte. Si bien la cosecha de trigo de la región está casi completa, la próxima siembra podría verse obstaculizada por el clima seco. Mientras tanto, las lluvias intermitentes interrumpieron la cosecha en Washington, Idaho y el oeste de Montana.



- Para la semana que finalizó el 1 de agosto, se informaron ventas netas de 274.000 toneladas métricas (TM) para entrega en 2024/25, dentro de las estimaciones comerciales de 250.000 a 500.000 TM. Las ventas pendientes totales conocidas y las exportaciones acumuladas de todas las clases de trigo para el año comercial 2024/25 son de 8,6 millones de toneladas métricas (MTM), un 34% por encima del ritmo del año pasado. El USDA espera exportaciones de trigo estadounidense en 2024/25 de 22,5 MTM, y los compromisos hasta la fecha son el 38% de las exportaciones totales proyectadas. Según el Informe de Progreso de Cultivos del 4 de agosto, el 88% del trigo de invierno está en silos. La

cosecha está completa en las llanuras del sur y del centro, y faltan Idaho, Montana, Oregón y Washington para terminar. El informe de condiciones del trigo de primavera de esta semana no ha cambiado, con un 74% del trigo de primavera en la categoría de bueno a excelente. El desarrollo del trigo de primavera está casi completo, con el 97% de la cosecha espigada. El progreso de la cosecha fue del 6%, 5 puntos más que la semana anterior.

- El Baltic Dry Index (BDI), que evalúa el costo promedio de envío de materias primas a granel como granos, carbón y mineral de hierro, bajó a 1.670. Los propietarios de buques esperan que septiembre y octubre aumente la demanda de graneles secos impulsada por la cosecha de granos de América del Norte; Sin embargo, mientras tanto, los mercados carecen de una dirección clara.
- El índice del dólar estadounidense terminó la semana en 103,1, tras haber caído a 102,7 durante la semana, su punto más bajo desde enero. Las últimas cifras de empleo indican la posibilidad de una recesión inminente, lo que refuerza las expectativas de que la Reserva Federal recorte las tasas de interés en septiembre...

NOTICIAS

ARGENTINA

- Las lluvias recientes en las regiones de trigo del este de Argentina han mitigado las preocupaciones por la sequía, pero las tierras de cultivo del oeste aún enfrentan desafíos debido a la lluvia insuficiente y las bajas temperaturas.

MAR NEGRO

- Rusia, el mayor exportador de trigo del mundo, redujo los aranceles de exportación de trigo en un 42% a 257,3 rublos (2,90 dólares) por tonelada métrica en la semana que comenzó el 14 de agosto, desde 444,4 rublos en la semana anterior, informó el viernes el Ministerio de Agricultura del país. Los recortes se producen en medio de los bajos precios internacionales del trigo debido al exceso de oferta y tienen como objetivo garantizar la rentabilidad de los agricultores. Leer más: Noticiasagricolas.com.br

EGIPTO

- Las grandes licitaciones internacionales de Argelia y Egipto han brindado cierto apoyo a los mercados de trigo. Egipto presentó una oferta por 3,8 MTM de trigo para varios períodos de entrega, y la licitación cerró el 12 de agosto. También se especula que Argelia compró entre 600.000 y 700.000 TM de trigo.

UNIÓN EUROPEA

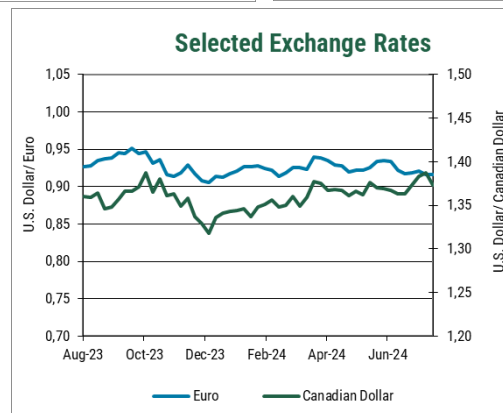
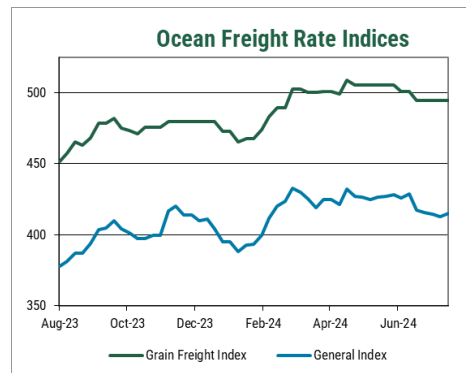
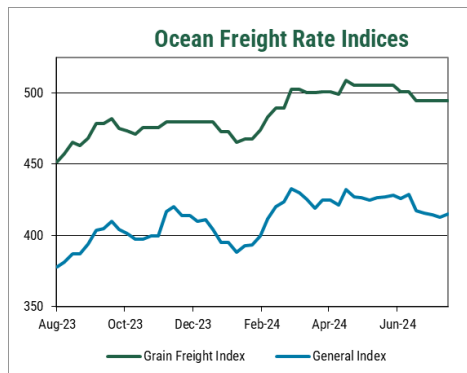
- Stratégie Grains espera que la producción de trigo francés caiga un 27% a 25,6 MTM, el nivel más bajo desde 1986 después de una temporada de lluvias intensas e incesantes que redujeron los rendimientos y continúan disminuyendo la calidad. Asimismo, el agregado del USDA en Madrid estima la cosecha total de trigo de la UE en 127,4 MTM, una disminución del 5% en el año, debido a la menor cosecha en Francia.

Fletes estimados en US\$ por origen y su variación respecto al reporte anterior.

Viernes 9 de agosto de 2024

Región de Exportación	Región de Importación	U.S. \$/tonelada métrica					
		Handy		Handy max		Panamax	
		25-30 MTM	Var*	40-46 MTM	Var*	54+ TMT	Var *
Golfo de México	México (Veracruz)	20	-1	17	0		
	Sudamérica (Perú/Ecuador)			45	0		
	Sudamérica (Chile/San Antonio)			55	0		
	Sudamérica Costa Pacífico (Colombia)			55	0		
	Sudamérica Este (Brasil/Santos)					23	0
Mid Atlantic	N. South América (Venezuela)						
St. Lawrence	N. South América (Venezuela)	23	0				
Pacífico Noroeste	Sudamérica (Perú/Ecuador)			38	0		
	Sudamérica (Chile/San Antonio)			41	0		
	Sudamérica Costa Pacífico (Colombia)			39	0		

Fuente: Representantes comerciales y cargas recientes. * Variación en US\$/TM respecto a la semana anterior



ESTIMACION DE LOS PRECIOS DEL TRIGO DE EXPORTACION DE LOS

ESTADOS UNIDOS

FECHA, VIERNES 9 DE AGOSTO, 2024

Puerto Origen	Clase Trigo & % Proteína	SEP (U24)		OCT (Z24)		NOV (Z24)		DEC (Z24)		JAN (H25)		FEB (H25)		MAR (H25)	
		FOB \$/MT	Base ¢/bu	FOB \$/MT	Base ¢/bu	FOB \$/MT	Base ¢/bu	FOB \$/MT	Base ¢/bu	FOB \$/MT	Base ¢/bu	FOB \$/MT	Base ¢/bu	FOB \$/MT	Base ¢/bu
Grandes Lagos	HRS 13.5 Min	235	50	249	70	249	70	249	70	Closed	Closed	Closed	Closed	Closed	Closed
	HRS 14.0 Min	244	75	258	95	258	95	258	95	Closed	Closed	Closed	Closed	Closed	Closed
	HRS 14.5 Min	246	80	260	100	260	100	260	100	Closed	Closed	Closed	Closed	Closed	Closed
Golfo de México	HRS 13.0 Min	259	115	270	125	271	130	284	165	285	150	285	150	285	150
	HRS 13.5 Min	266	135	277	145	279	150	284	165	285	150	285	150	285	150
	HRS 14.0 Min	274	155	284	165	286	170	286	170	287	155	287	155	287	155
	HRS 14.5	279	170	290	180	292	185	286	170	292	170	292	170	292	170
	HRW Ord.	240	100	250	110	250	110	250	110	251	100	251	100	251	100
	HRW 11.0 Min	244	110	254	120	254	120	254	120	255	110	255	110	255	110
	HRW 11.5 Min	249	125	259	135	259	135	259	135	260	125	260	125	260	125
	HRW 12.0	255	140	265	150	265	150	265	150	266	140	266	140	266	140
	HRW 12.5 Min	257	145	267	155	267	155	267	155	267	145	267	145	267	145
	SRW	220	55	230	60	239	85	239	85	240	70	240	70	240	70
Pacífico N. Oeste	HRS 13.0 Min	244	75	260	100	264	110	264	110	266	100	266	100	266	100
	HRS 13.5 Min	252	95	268	120	271	130	271	130	274	120	274	120	274	120
	HRS 14.0 Min	259	115	275	140	279	150	279	150	281	140	281	140	281	140
	HRS 14.5	264	130	281	155	284	165	284	165	287	155	287	155	287	155
	HRW Ord	240	100	256	125	256	125	256	125	256	115	256	115	256	115
	HRW 11.5	246	115	261	140	261	140	261	140	262	130	262	130	262	130
	HRW 12.0 Min	251	130	267	155	267	155	267	155	267	145	267	145	267	145
	HRW 13.0 Min	253	135	268	160	268	160	268	160	269	150	269	150	269	150
	SW Unspecified	231	630	241	655	241	655	241	655	241	655	241	655	241	655
	SW 9.5 Min	239	650	248	675	248	675	248	675	248	675	248	675	248	675
	SW 9.5 Max	235	640	244	665	244	665	244	665	244	665	244	665	244	665
	SW 10.5 Max	235	640	244	665	244	665	244	665	244	665	244	665	244	665
WW 11 10% Club	239	650	248	675	248	675	248	675	248	675	248	675	248	675	
WW 11 20% Club	243	660	252	685	252	685	252	685	252	685	252	685	252	685	

Durum: Una gama de precios está disponible dependiendo de varios atributos de calidad y logística.

Las ofertas de Northern Durum de los Grandes Lagos para entrega en septiembre de 2024 se cotizan a \$8,85/bu (\$325,00/TM), a partir del 21 de junio de 2024. Para ofertas de Desert Durum, comuníquese con su proveedor.

Hard White: Una gama de precios está disponible dependiendo de varios atributos de calidad y logística.

Hard Red Spring: Las indicaciones de precios de HRS en este informe son para un contenido de DHV del 65 % fuera del PNW y G.L. y un contenido de DHV del 40% fuera del Golfo; para diferenciales premium NS/DNS DHV específicos, comuníquese con su proveedor.

Los precios son indicativos y basados en encuestas a los exportadores. Los valores reflejan el término medio de los precios cotizados el día de la encuesta, y no representan ofertas de compras o ventas, por tanto, los precios negociados reales pueden ser más altos o bajos; póngase en contacto con su empresa de comercialización de granos o elevador local para precios de venta/compra real en su ubicación.

Los precios en toneladas métricas han sido redondeados al valor dólar más próximo.

NOTA: Para convertir de dólares por bushel a dólares por tonelada, multiplicar por el factor 36,7437.

ESTIMACION DE LOS PRECIOS DEL TRIGO DE EXPORTACION DE LOS ESTADOS UNIDOS

CAMBIO SEMANAL

VIERNES 2 DE AGOSTO, 2024

VERSUS

VIERNES 9 DE AGOSTO, 2024

Puerto Origen	Clase Trigo & % Proteína	SEP (U24)		OCT (Z24)		NOV (Z24)		DEC (Z24)		JAN (H25)		FEB (H25)		MAR (H25)	
		FOB \$/MT	Base ¢/bu	FOB \$/MT	Base ¢/bu	FOB \$/MT	Base ¢/bu	FOB \$/MT	Base ¢/bu	FOB \$/MT	Base ¢/bu	FOB \$/MT	Base ¢/bu	FOB \$/MT	Base ¢/bu
Grandes Lagos	HRS 13.5 Min	-7	-15	-0	5	-4	-5	-4	-5	Closed	Closed	Closed	Closed	Closed	Closed
	HRS 14.0 Min	-7	-15	-0	5	-4	-5	-4	-5	Closed	Closed	Closed	Closed	Closed	Closed
	HRS 14.5 Min	-7	-15	-0	5	-4	-5	-4	-5	Closed	Closed	Closed	Closed	Closed	Closed
Golfo de México	HRS 13.0 Min	2	10	-0	5	-15	-35	-2	0	-4	-5	-4	-5	-4	-5
	HRS 13.5 Min	-0	5	-2	0	-8	-15	-2	0	-4	-5	-4	-5	-4	-5
	HRS 14.0 Min	-2	0	-4	-5	-2	0	-2	0	-4	-5	-4	-5	-4	-5
	HRS 14.5	-4	-5	-6	-10	-0	5	-6	-10	-2	0	-2	0	-2	0
	HRW Ord.	-9	-20	-9	-20	-9	-20	-9	-20	-14	-30	-8	-15	-8	-15
	HRW 11.0 Min	-9	-20	-9	-20	-9	-20	-9	-20	-14	-30	-8	-15	-8	-15
	HRW 11.5 Min	-6	-10	-6	-10	-6	-10	-6	-10	-10	-20	-5	-5	-5	-5
	HRW 12.0	-2	0	-2	0	-2	0	-2	0	-7	-10	-1	5	-1	5
	HRW 12.5 Min	-2	0	-2	0	-2	0	-2	0	-7	-10	-1	5	-1	5
SRW	1	0	1	0	-1	-5	-1	-5	-2	-5	-2	-5	-2	-5	
Pacífico N. Oeste	HRS 13.0 Min	-6	-10	-2	0	-24	-60	-24	-60	-26	-65	-26	-65	-26	-65
	HRS 13.5 Min	-6	-10	-2	0	-17	-40	-17	-40	-19	-45	-19	-45	-19	-45
	HRS 14.0 Min	-6	-10	-2	0	-11	-25	-11	-25	-14	-30	-14	-30	-14	-30
	HRS 14.5	-4	-5	-0	5	-10	-20	-10	-20	-12	-25	-12	-25	-12	-25
	HRW Ord	-8	-15	-9	-20	-11	-25	-11	-25	-7	-10	-7	-10	-7	-10
	HRW 11.5	-11	-25	-13	-30	-15	-35	-15	-35	-10	-20	-10	-20	-10	-20
	HRW 12.0 Min	-9	-20	-11	-25	-13	-30	-13	-30	-8	-15	-8	-15	-8	-15
	HRW 13.0 Min	-11	-25	-13	-30	-15	-35	-15	-35	-10	-20	-10	-20	-10	-20
	SW Unspecified	0	0	4	10	0	0	0	0	0	0	0	0	0	0
	SW 9.5 Min	2	5	6	15	2	5	2	5	2	5	2	5	2	5
	SW 9.5 Max	0	0	4	10	0	0	0	0	0	0	0	0	0	0
	SW 10.5 Max	0	0	4	10	0	0	0	0	0	0	0	0	0	0
	WW 11 10% Club	0	0	4	10	0	0	0	0	0	0	0	0	0	0
WW 11 20% Club	0	0	4	10	0	0	0	0	0	0	0	0	0	0	

LES RECORDAMOS QUE TRIGONOTICIAS Y MAS INFORMACIÓN VINCULADA AL MERCADO DEL TRIGO DE LOS EE.UU. PUEDEN ENCONTRARLA EN WWW.USWHEAT.ORG