



# TRIGONOTICIAS

Lunes, 10 de junio de 2024  
Vol. 43/22

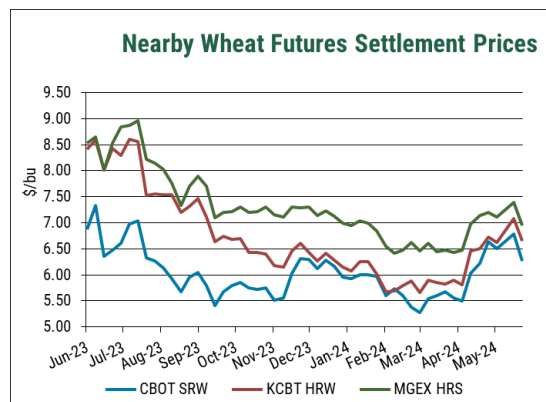
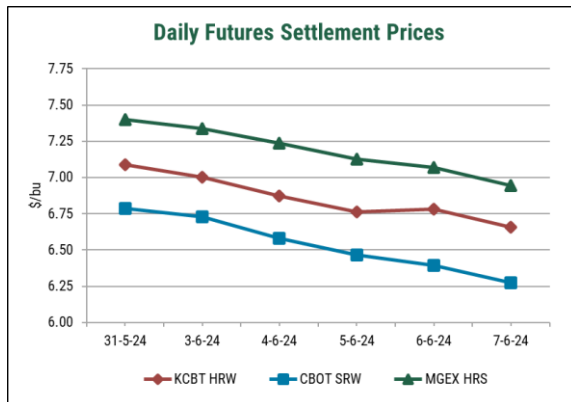
## MERCADO DE FUTUROS DE TRIGO EN LOS EE.UU. (Semana del 3 al 7 de junio de 2024)

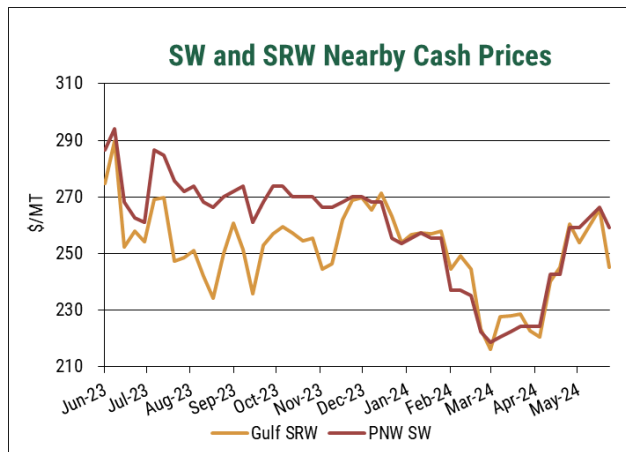
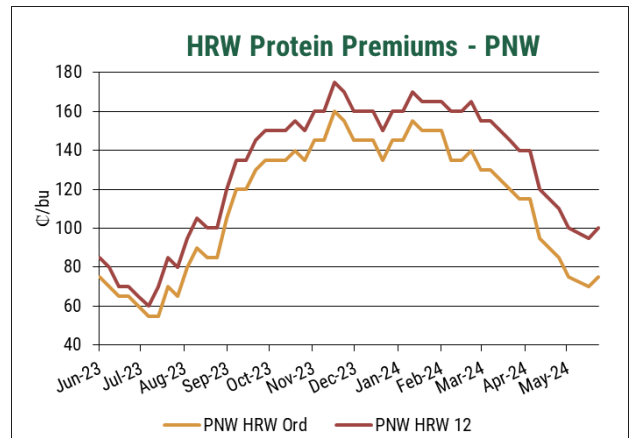
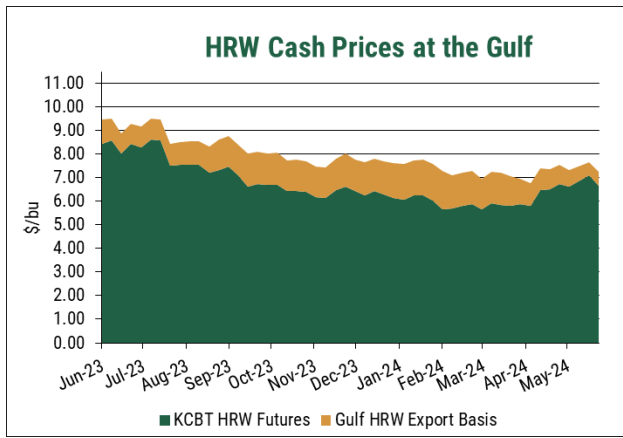
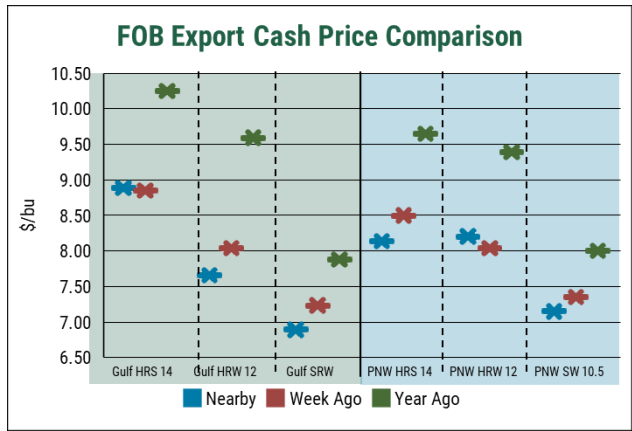
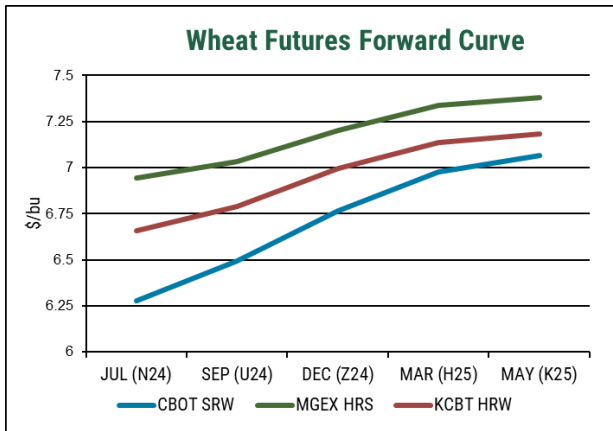
### PRECIOS DE FUTUROS \$/TM (AL CIERRE) Fecha: VIERNES 7 DE JUNIO, 2024

	Jul.24		Sep.24		Dic.24		Mar.25		May.25	
	7/6/24	cambio semanal	7/6/24	cambio semanal	7/6/24	cambio semanal	7/6/24	cambio semanal	7/6/24	cambio semanal
CHICAGO BOT - SRW #2	230.57	-18.74	238.56	-18.46	248.66	-17.18	256.29	-15.71	259.69	-14.51
KANSAS CITY BOT - HRW #2	244.62	-15.80	249.49	-16.26	257.02	-15.52	262.26	-15.06	263.91	-14.42
MINNEAPOLIS GEX - HRS#2	255.18	-16.63	258.49	-16.99	264.65	-16.35	269.61	-16.17	271.17	-15.80

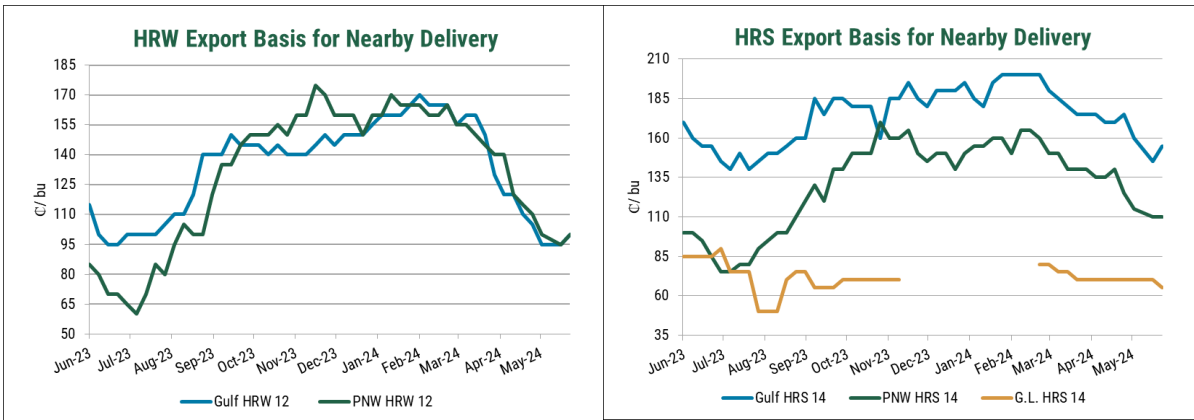
## RESUMEN SEMANAL

- Los futuros del trigo cerraron significativamente más bajos, influenciados por las perspectivas de una demanda global reducida y la previsión de una cosecha más abundante de lo anticipado, factores que impactan negativamente en los mercados.** Los futuros de CBOT del trigo Soft Red Winter (SRW) para julio de 2024 bajaron 51 centavos y cerraron a \$6,28/bu. Los futuros del trigo Hard Red Winter (HRW) de KCBT bajaron 43 centavos a \$6,66/bu. Los futuros del trigo Hard Red Winter (HRS) de MGEX bajaron 45 centavos a \$6,95/bu. En otras materias primas, los futuros de maíz CBOT subieron 2 centavos durante la semana a \$4,49/bu. Los futuros de soja del CBOT bajaron 26 centavos, a \$11,79/bu.

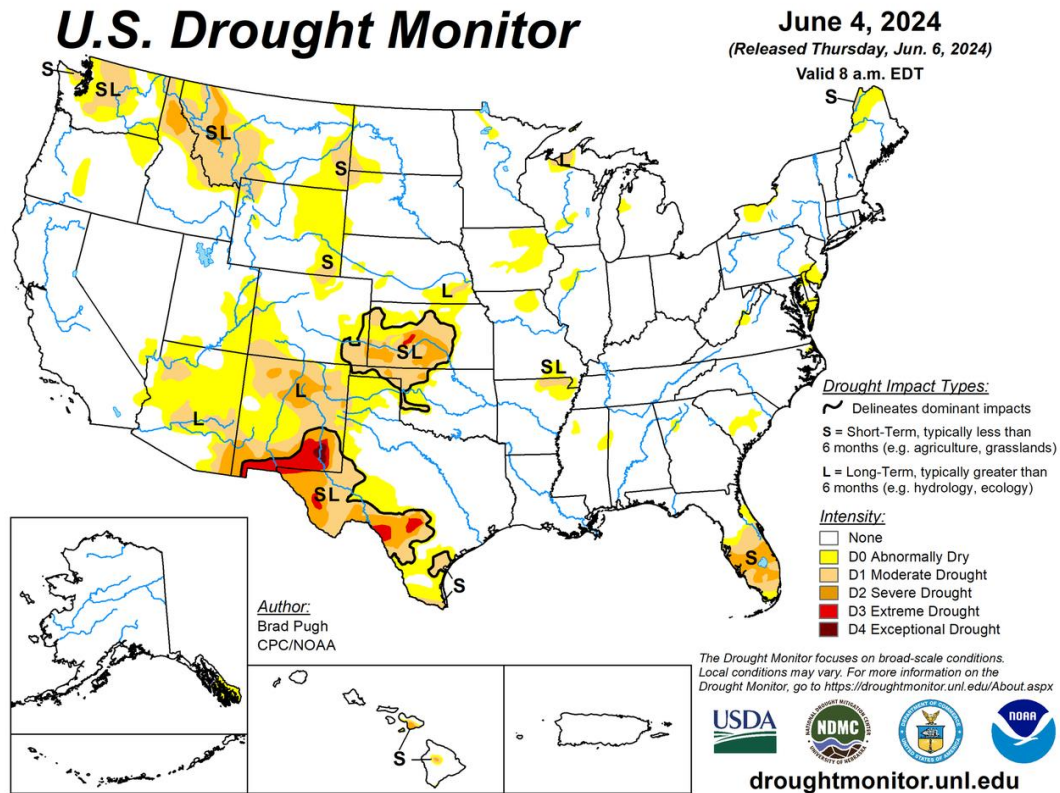




- La semana pasada, las bases variaron entre las distintas clases de trigo. En el Golfo, la base del HRS disminuyó, mientras que en el Pacífico Noroeste (PNW) se mantuvo sin cambios. Después de un incremento reciente, la caída en los precios futuros del trigo podría desincentivar la venta por parte de los productores de trigo. Tanto en el Golfo como en el PNW, se registró el primer aumento semanal en la base del HRW desde el 1 de marzo. Por otro lado, la base del SRW y los precios al contado del trigo Soft White (SW) experimentaron una disminución. A pesar de que la base del SRW bajó esta semana, ha sostenido un rango estable durante las últimas cuatro semanas, debido a que la demanda continúa siendo débil.



- Las lluvias impulsaron los cultivos desde los estados de las llanuras del sur de Kansas, Colorado y Nebraska hasta los estados del PNW de Idaho, Washington y Montana. Los pronósticos predicen un aumento de las temperaturas durante la semana del 10 de junio en gran parte del PNW, lo que se espera que acelere el desarrollo de los cultivos tras la reciente racha de clima fresco y húmedo.



- Para la semana que finalizó el 30 de mayo, se reportaron ventas netas de 616.900 toneladas métricas (TM) para entrega en 2024/25, por encima de las estimaciones comerciales de 200.000 a 550.000 TM. Las ventas pendientes totales conocidas y las exportaciones acumuladas de todas las clases de trigo para el año comercial 2024/25 son 4,5 millones de toneladas métricas (MTM), un 19% por encima del ritmo del año pasado. El USDA espera exportaciones de trigo estadounidenses en 2024/25 de 21,1 MTM, y los compromisos hasta la fecha representan el 21% de las exportaciones totales proyectadas.

- El Informe semanal de progreso de cultivos del USDA calificó el 49% de la cosecha de trigo de invierno en buenas o excelentes condiciones, 1 punto más que la semana anterior y un aumento con respecto al 36% del año pasado. Al 2 de junio, el 83% del trigo de invierno ha espigado en las Llanuras del Sur, 7 puntos más que la semana anterior y 6 puntos por delante del promedio de cinco años. El trigo de primavera está sembrado en un 94%, 6 puntos más que la semana pasada y 4 puntos por delante del promedio de cinco años.
- El Índice Báltico Seco (BDI), que evalúa el costo medio del envío de materias primas como cereales, carbón y mineral de hierro, subió un 3,6% hasta 1.881. Los mercados carecen de una dirección clara y los propietarios mantienen la esperanza de un repunte de la demanda en julio.
- El índice del dólar estadounidense terminó la semana estable en 104,7. El mercado espera más indicaciones sobre cuándo comenzará la Reserva Federal de Estados Unidos a reducir las tasas de interés.

## NOTICIAS

### **BRASIL**

- Brasil, uno de los mayores productores de alimentos del mundo, aprobó el cultivo, la importación y la comercialización en el país de trigo genéticamente modificado (HB4), en un contexto de condiciones climáticas adversas en la región, informaron este viernes fuentes del sector. La Comisión Técnica Nacional de Bioseguridad (CTNBio), órgano vinculado al Ministerio de Ciencia y Tecnología de Brasil, liberó el trigo transgénico a petición de la empresa Tropical Melhoramento e Genética, en asociación con la firma argentina Bioceres. Leer más: [Thefoodtech.com](https://www.thefoodtech.com)
- La reciente caída de la producción mundial de trigo ha aumentado los precios en el comercio internacional y nacional. El escenario motivó a Abitrito a enviar un pedido al Gobierno Federal para aumentar el cupo de importación de países fuera del Mercosur, sin el cobro del 10% del arancel externo común. Ver noticia: [Trigo: ampliação de cota da importação do cereal fora do Mercosul \(youtube.com\)](https://www.youtube.com/watch?v=...)

### **MAR NEGRO**

- Los analistas privados han reducido las estimaciones de producción rusa a 80,7 MTM, potencialmente el nivel más bajo desde 2021/22.
- El importante importador Türkiye anunció que prohibirá las importaciones de trigo desde el 21 de junio hasta octubre para controlar los precios internos. Las estimaciones del USDA cifran las importaciones turcas en 10,5 MTM, el quinto mercado más grande del mundo.

### **INDIA**

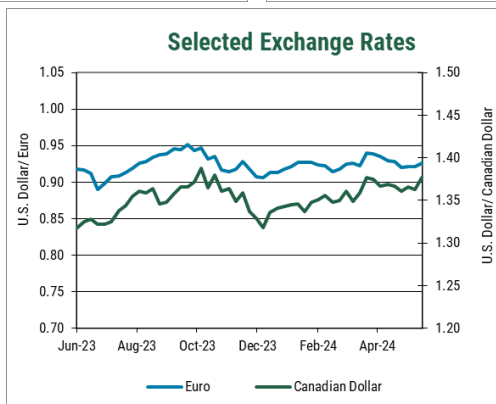
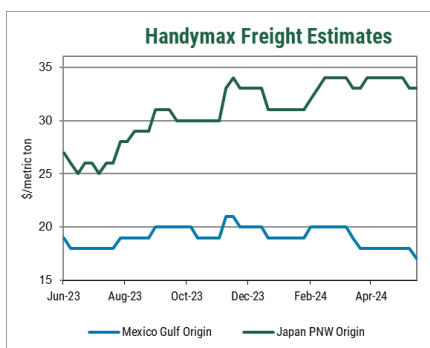
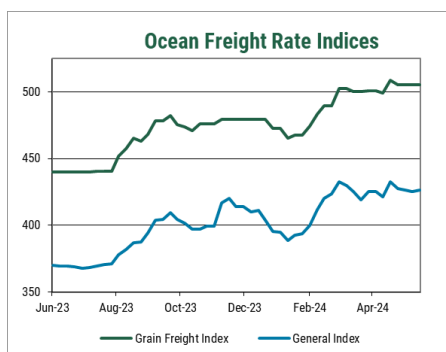
- Informes recientes del agregado agrícola de la India sitúan la producción de trigo del país en 114,0 MTM, gracias al aumento de los rendimientos en la zona de cultivo del norte. Los recientes cambios de política han sugerido que India puede importar trigo después de que el gobierno dijera que eliminará el arancel de importación del 40% sobre el trigo a finales de este año.

- Fletes estimados en US\$ por origen y su variación respecto al reporte anterior.

Viernes 7 de junio de 2024

Región de Exportación	Región de Importación	U.S. \$/tonelada métrica					
		Handy		Handy max		Panamax	
		25-30 MTM	Var*	40-46 MTM	Var*	54+ TMT	Var *
Golfo de México	México (Veracruz)	21	0	17	-1		
	Sudamérica (Perú/Ecuador)			53	0		
	Sudamérica (Chile/San Antonio)			55	0		
	Sudamérica Costa Pacífico (Colombia)			55	0		
	Sudamérica Este (Brasil/Santos)			28	0	23	0
Mid Atlantic	N. South América (Venezuela)						
St. Lawrence	N. South América (Venezuela)	17	0				
Pacífico Noroeste	Sudamérica (Perú/Ecuador)			31			
	Sudamérica (Chile/San Antonio)			37			
	Sudamérica Costa Pacífico (Colombia)			29			

Fuente: Representantes comerciales y cargas recientes. \* Variación en US\$/TM respecto a la semana anterior



# ESTIMACION DE LOS PRECIOS DEL TRIGO DE EXPORTACION DE LOS

## ESTADOS UNIDOS

FECHA, VIERNES 7 DE JUNIO, 2024

Puerto Origen	Clase Trigo & % Proteína	JUL (N24)		AUG (U24)		SEP (U24)		OCT (Z24)		NOV (Z24)		DEC (Z24)		JAN (H25)	
		FOB \$/MT	Base ¢/bu	FOB \$/MT	Base ¢/bu	FOB \$/MT	Base ¢/bu	FOB \$/MT	Base ¢/bu	FOB \$/MT	Base ¢/bu	FOB \$/MT	Base ¢/bu	FOB \$/MT	Base ¢/bu
Grandes Lagos	HRS 13.5 Min	288	45	288	45	292	45	294	50	299	50	299	50	299	50
	HRS 14.0 Min	298	70	298	70	301	70	303	75	309	75	309	75	309	75
	HRS 14.5 Min	299	75	299	75	303	75	305	80	310	80	310	80	310	80
Golfo de México	HRS 13.0 Min	307	95	307	95	307	85	307	85	347	180	349	185	349	185
	HRS 13.5 Min	318	125	318	125	318	115	318	115	347	180	349	185	349	185
	HRS 14.0 Min	325	145	325	145	325	135	325	135	349	185	351	190	351	190
	HRS 14.5	336	175	336	175	336	165	336	165	353	195	354	200	354	200
	HRW Ord.	281	55	281	55	284	50	288	60	296	65	296	65	296	65
	HRW 11.0 Min	282	60	282	60	286	55	290	65	298	70	298	70	298	70
	HRW 11.5 Min	288	75	288	75	291	70	295	80	304	85	304	85	304	85
	HRW 12.0	295	95	295	95	299	90	302	100	311	105	311	105	311	105
SRW	266	45	266	45	274	45	275	50	295	80	295	80	295	80	
Pacífico N. Oeste	HRS 13.0 Min	294	60	294	60	294	50	296	55	332	140	334	145	334	145
	HRS 13.5 Min	305	90	305	90	305	80	307	85	332	140	334	145	334	145
	HRS 14.0 Min	312	110	312	110	312	100	314	105	334	145	336	150	336	150
	HRS 14.5	327	150	327	150	327	140	329	145	338	155	340	160	340	160
	HRW Ord	286	70	284	65	290	65	290	65	309	100	317	120	317	120
	HRW 11.5	293	90	292	85	297	85	297	85	317	120	324	140	324	140
	HRW 12.0 Min	295	95	293	90	299	90	299	90	318	125	326	145	326	145
	HRW 13.0 Min	299	105	297	100	302	100	302	100	322	135	329	155	329	155
	SW Unspecified	266	725	266	725	268	730	270	735	283	770	283	770	283	770
	SW 9.5 Min	266	725	266	725	268	730	270	735	283	770	283	770	283	770
	SW 9.5 Max	281	765	281	765	283	770	285	775	298	810	298	810	298	810
	SW 10.5 Max	270	735	270	735	272	740	274	745	287	780	287	780	287	780
	WW 11 10% Club	276	750	276	750	277	755	279	760	292	795	292	795	292	795
	WW 11 20% Club	279	760	279	760	281	765	283	770	296	805	296	805	296	805

**Durum:** Una gama de precios está disponible dependiendo de varios atributos de calidad y logística.

Las ofertas de Northern Durum de los Grandes Lagos para entrega en junio/julio de 2024 se cotizan a \$10,50/bu (\$386,00/TM), a partir del 15 de marzo de 2024. Para ofertas de Desert Durum, comuníquese con su proveedor.

Para ofertas de Desert Durum, comuníquese con su proveedor.

**Hard White:** Una gama de precios está disponible dependiendo de varios atributos de calidad y logística.

**Hard Red Spring:** Las indicaciones de precios de HRS en este informe son para un contenido de DHV del 65 % fuera del PNW y G.L. y un contenido de DHV del 40% fuera del Golfo; para diferenciales premium NS/DNS DHV específicos, comuníquese con su proveedor.

Los precios son indicativos y basados en encuestas a los exportadores. Los valores reflejan el término medio de los precios cotizados el día de la encuesta, y no representan ofertas de compras o ventas, por tanto, los precios negociados reales pueden ser más altos o bajos; póngase en contacto con su empresa de comercialización de granos o elevador local para precios de venta/compra real en su ubicación.

Los precios en toneladas métricas han sido redondeados al valor dólar más próximo.

NOTA: Para convertir de dólares por bushel a dólares por tonelada, multiplicar por el factor 36,7437.

# ESTIMACION DE LOS PRECIOS DEL TRIGO DE EXPORTACION DE LOS ESTADOS UNIDOS

## CAMBIO SEMANAL VIERNES 31 DE MAYO, 2024 VERSUS VIERNES 7 DE JUNIO, 2024

Puerto Origen	Clase Trigo & % Proteína	JUL (N24)		AUG (U24)		SEP (U24)		OCT (Z24)		NOV (Z24)		DEC (Z24)		JAN (H25)	
		FOB \$/MT	Base ¢/bu	FOB \$/MT	Base ¢/bu	FOB \$/MT	Base ¢/bu	FOB \$/MT	Base ¢/bu	FOB \$/MT	Base ¢/bu	FOB \$/MT	Base ¢/bu	FOB \$/MT	Base ¢/bu
Grandes Lagos	HRS 13.5 Min	-18	-5	-17	0	-19	-5	-15	5	-15	5	-15	5		
	HRS 14.0 Min	-18	-5	-17	0	-19	-5	-15	5	-15	5	-15	5		
	HRS 14.5 Min	-18	-5	-17	0	-19	-5	-15	5	-15	5	-15	5		
Golfo de México	HRS 13.0 Min	-13	10	-13	10	-13	10	-31	-40	-16	0	-16	0		
	HRS 13.5 Min	-13	10	-13	10	-13	10	-31	-40	-16	0	-16	0		
	HRS 14.0 Min	-13	10	-13	10	-13	10	-31	-40	-16	0	-16	0		
	HRS 14.5	-13	10	-13	10	-13	10	-31	-40	-16	0	-16	0		
	HRW Ord.	-14	5	-11	15	-16	0	-14	5	-8	20	-8	20		
	HRW 11.0 Min	-14	5	-11	15	-16	0	-14	5	-8	20	-8	20		
	HRW 11.5 Min	-14	5	-11	15	-16	0	-14	5	-8	20	-8	20		
	HRW 12.0	-14	5	-11	15	-16	0	-14	5	-8	20	-8	20		
HRW 12.5 Min	-14	5	-11	15	-16	0	-14	5	-8	20	-8	20			
SRW	-21	-5	-20	-5	-20	-5	-28	-30	-17	0	-17	0			
Pacífico N. Oeste	HRS 13.0 Min	-17	0	-15	5	-17	0	-22	-15	-18	-5	-18	-5		
	HRS 13.5 Min	-17	0	-15	5	-17	0	-22	-15	-18	-5	-18	-5		
	HRS 14.0 Min	-17	0	-15	5	-17	0	-22	-15	-18	-5	-18	-5		
	HRS 14.5	-17	0	-15	5	-17	0	-22	-15	-18	-5	-18	-5		
	HRW Ord	-12	10	-13	10	-11	15	-16	0	-23	-20	-16	0		
	HRW 11.5	-12	10	-13	10	-11	15	-16	0	-23	-20	-16	0		
	HRW 12.0 Min	-12	10	-13	10	-11	15	-16	0	-23	-20	-16	0		
	HRW 13.0 Min	-12	10	-13	10	-11	15	-16	0	-23	-20	-16	0		
	SW Unspecified	-7	-20	-9	-25	-9	-25	-17	-45	-13	-35	-13	-35		
	SW 9.5 Min	-7	-20	-9	-25	-9	-25	-17	-45	-13	-35	-13	-35		
	SW 9.5 Max	-7	-20	-9	-25	-9	-25	-17	-45	-13	-35	-13	-35		
	SW 10.5 Max	-7	-20	-9	-25	-9	-25	-17	-45	-13	-35	-13	-35		
WW 11 10% Club	-7	-20	-9	-25	-9	-25	-17	-45	-13	-35	-13	-35			
WW 11 20% Club	-7	-20	-9	-25	-9	-25	-17	-45	-13	-35	-13	-35			

**LES RECORDAMOS QUE TRIGONOTICIAS Y MAS INFORMACIÓN VINCULADA AL MERCADO DEL TRIGO DE LOS EE.UU. PUEDEN ENCONTRARLA EN [WWW.USWHEAT.ORG](http://WWW.USWHEAT.ORG)**