

TRIGONOTICIAS

Martes, 26 de diciembre de 2023
Vol. 42/51

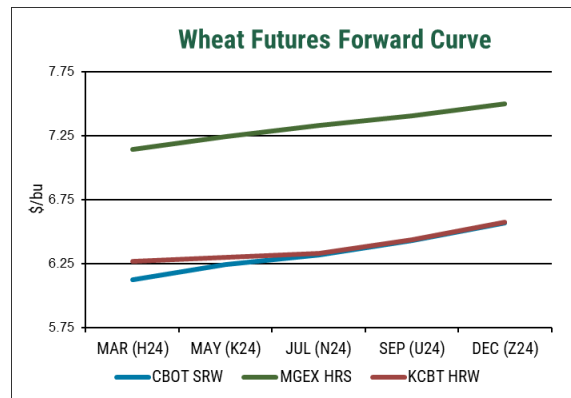
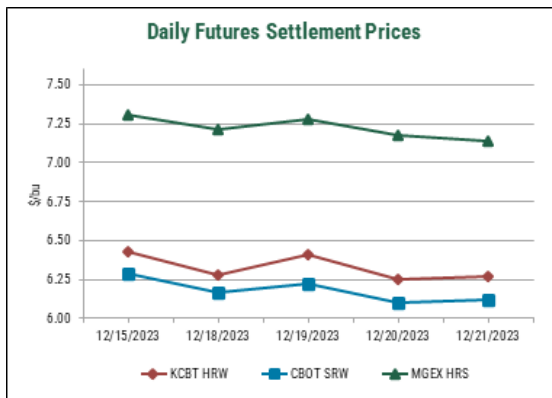
MERCADO DE FUTUROS DE TRIGO EN LOS EE.UU. (Semana del 18 al 21 de diciembre de 2023)

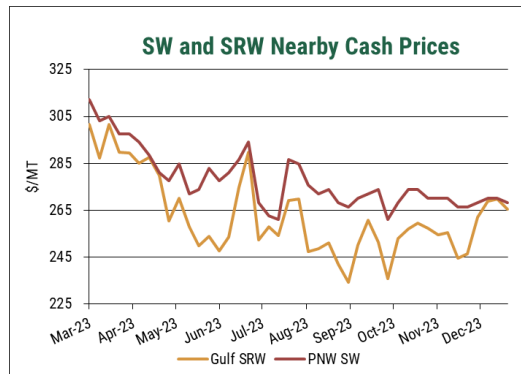
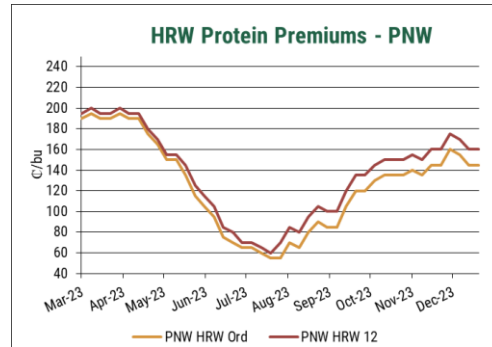
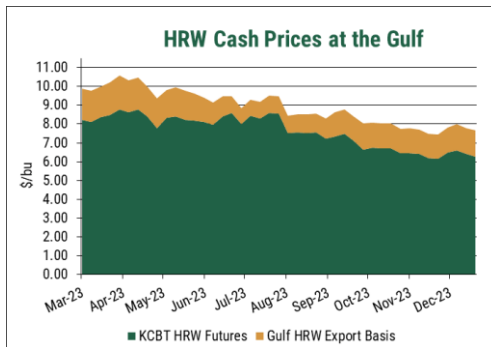
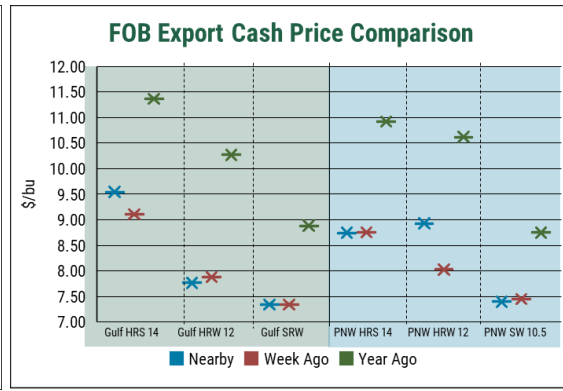
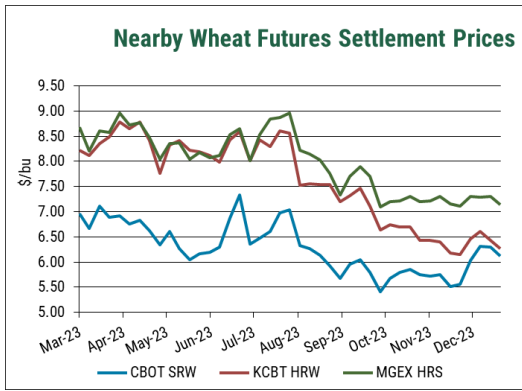
PRECIOS DE FUTUROS \$/TM (AL CIERRE) Fecha: JUEVES 21 DE DICIEMBRE, 2023

	Mar.24		May.24		May.24		Sep.24		Dic.24	
	21/12/23	cambio semanal	21/12/23	cambio semanal	21/12/23	cambio semanal	21/12/23	cambio semanal	21/12/23	cambio semanal
CHICAGO BOT - SRW #2	225.06	-6.15	229.28	-5.70	232.13	-4.59	236.35	-3.49	241.41	-3.49
KANSAS CITY BOT - HRW #2	230.29	-5.88	231.58	-6.34	232.59	-6.89	236.63	-6.61	241.59	-6.61
MINNEAPOLIS GEX - HRS#2	262.44	-6.06	266.21	-5.51	269.33	-4.59	272.27	-3.86	275.67	-3.86

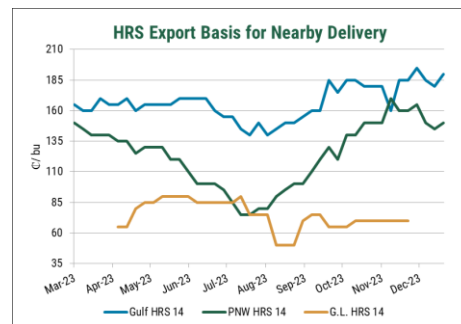
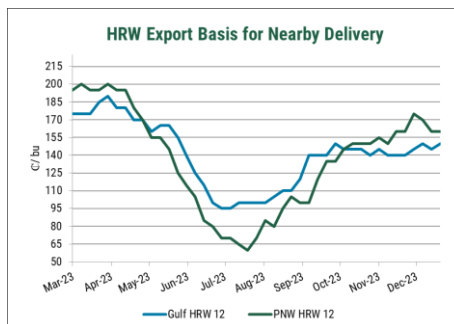
RESUMEN SEMANAL

- Los mercados de futuros de trigo finalizaron la semana a la baja, influenciados por las lluvias en las llanuras de Estados Unidos, las exportaciones persistentes desde el Mar Negro y una demanda lenta previa a la temporada de vacaciones en Estados Unidos. Respecto de la semana anterior, los futuros de Soft Red Winter (SRW) del CBOT de marzo de 2024 bajaron 17 centavos en la semana, cerrando a \$6,13/bu. Los futuros de KCBT Hard Red Winter (HRW) bajaron 16 centavos, a \$6,27/bu. Los futuros de MGEX Hard Red Spring (HRS) bajaron 17 centavos a \$7,14/bu. Los futuros de maíz CBOT bajaron 11 centavos durante la semana a \$4,73/bu. Los futuros de soja de marzo del CBOT bajaron 30 centavos, a \$13,02/bu.

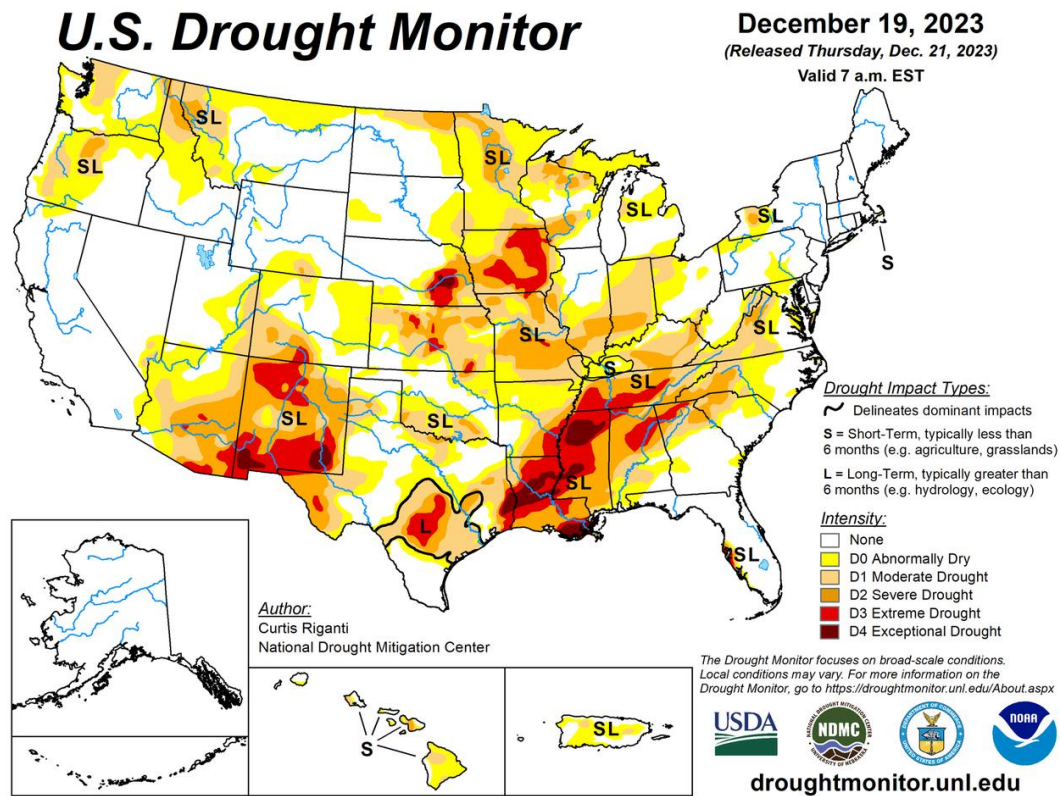




- Las bases terminaron semana entre estables y más altas para todas las clases de trigo de Estados Unidos, mientras los exportadores evalúan su capacidad de elevación en enero antes de las próximas vacaciones en Estados Unidos. No obstante, los valores siguen siendo más menores que la media. Las bases de HRS se sitúan un 15% por debajo del promedio de cinco años, en tanto que la deHRW ha bajado un 25% y la de SRW un 19%.



- Las lluvias y nevadas de moderadas a fuertes mejoraron los déficits de humedad en Kansas, Colorado y Nebraska esta semana, un gran beneficio para los cultivos de trigo inactivos. Mientras tanto, evaluaciones recientes mostraron mejores condiciones de sequía en Montana, Idaho y Washington. Las temperaturas anormalmente altas siguen siendo motivo de preocupación en las llanuras del norte, pero hasta el momento no se ha producido ninguna degradación en el monitor de sequía.



- Para la semana que terminó el 14 de diciembre, se reportaron ventas comerciales netas en EE.UU. de 322.700 (TM) para entrega en 2023/24, dentro de las expectativas comerciales de 200.000 a 600.000 TM. En lo que va del año 2023/24, las ventas comerciales totalizaron 14,9 MTM (millones de toneladas métricas). El USDA espera exportaciones de trigo estadounidenses en 2023/24 de 19,7 MTM, y los compromisos hasta la fecha representan el 76% de las exportaciones totales proyectadas.
- El Baltic Dry Index (BDI), que evalúa el coste medio del envío de materias primas como cereales, carbón y mineral de hierro, disminuyó un 11% en la semana hasta 2.087. La situación en el Mar Rojo ha creado cierta ansiedad, pero los aumentos de tarifas se han limitado principalmente al segmento de contenedores.
- El índice del dólar estadounidense disminuyó a 101,9 esta semana. Comentarios recientes de la Reserva Federal de Estados Unidos han indicado que las tasas de interés pueden comenzar a caer en 2024 a medida que la economía estadounidense muestre signos de desaceleración. Además, el crecimiento del PIB se revisó al 4,9% desde el 5,2% anterior, afirmando el sentimiento de la Reserva Federal.

NOTICIAS

CANAL DE PANAMÁ

- La Autoridad del Canal de Panamá anunció recientemente que a partir de enero aumentará el número de tránsitos diarios a 24, un aumento con respecto a un anuncio anterior que limitaba el número de embarcaciones a 20. Las recientes lluvias han ayudado a mejorar las perspectivas para el lago Gatún, el principal fuente de agua para el canal. Puede monitorear los niveles de agua del lago Gatún [aquí](#).

MAR ROJO

- Un barco comercial fue secuestrado frente a la costa de Somalia el 17 de diciembre por piratas hutíes respaldados por Irán. En respuesta, algunas compañías navieras han optado por desviar los barcos alrededor del Cabo de Buena Esperanza. La situación de seguridad en el Mar Rojo puede exacerbar la congestión en el Canal de Suez y ejercer una presión adicional sobre la industria naviera mundial.

UNIÓN EUROPEA

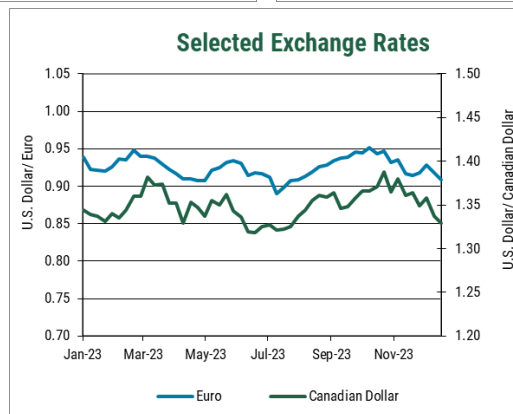
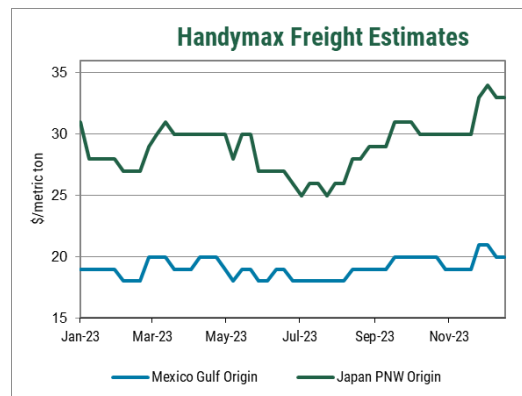
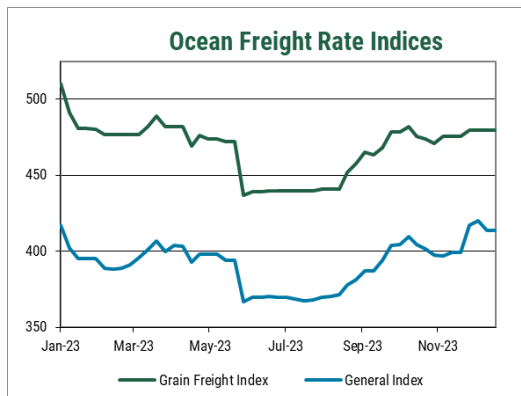
- Debido a las fuertes lluvias caídas durante la siembra, se prevé que la superficie cultivada con trigo en Francia disminuirá un 11%, hasta 4,2 millones de hectáreas. Las estimaciones representan la superficie plantada más baja desde 2000.
- Las exportaciones de trigo de la Unión Europea se sitúan un 16% por debajo del ritmo del año pasado. Rumania ocupa el primer lugar con 3,7 MTM enviadas, seguida de Francia (2,9 MTM), Polonia (2,2 MTM), Bulgaria (1,5 MTM) y Alemania (1,2 MTM).

Fletes estimados en US\$ por origen y su variación respecto al reporte anterior.

Jueves 21 de diciembre de 2023

Región de Exportación	Región de Importación	U.S. \$/tonelada métrica					
		Handy		Handy max		Panamax	
		25-30 MTM	Var*	40-46 MTM	Var*	54+ TMT	Var *
Golfo de México	México (Veracruz)	23	-1	20	-1		
	S.A. Oeste (Perú/Ecuador)			60	0		
	S.A. Suroeste (Chile/San Antonio)			54	0		
	S.A. Norte (Colombia)			60	0	60	0
	S.A. Este (Brasil/Santos)	31					
Mid Atlantic	N. South América (Venezuela)						
St. Lawrence	N. South América (Venezuela)	24	0				
Pacífico Noroeste	S.A. Oeste (Perú/Ecuador)			36			
	S.A. Suroeste (Chile/San Antonio)			41			
	S.A. Suroeste (Colombia)			32			

Fuente: Representantes comerciales y cargas recientes. * Variación en US\$/TM respecto a la semana anterior



ESTIMACION DE LOS PRECIOS DEL TRIGO DE EXPORTACION DE LOS

ESTADOS UNIDOS

FECHA, JUEVES 21 DE DICIEMBRE, 2023

Puerto Origen	Clase Trigo & % Proteína	JAN (H24)		FEB (H24)		MAR (H24)		APR (K24)		MAY (K24)		JUN (N24)		JUL (N24)	
		FOB \$/MT	Base ¢/bu	FOB \$/MT	Base ¢/bu	FOB \$/MT	Base ¢/bu	FOB \$/MT	Base ¢/bu	FOB \$/MT	Base ¢/bu	FOB \$/MT	Base ¢/bu	FOB \$/MT	Base ¢/bu
Grandes Lagos	HRS 13.5 Min	Closed	Closed	Closed	Closed	Closed	Closed	Closed	Closed	283	45	286	45	286	45
	HRS 14.0 Min	Closed	Closed	Closed	Closed	Closed	Closed	Closed	Closed	292	70	295	70	295	70
	HRS 14.5 Min	Closed	Closed	Closed	Closed	Closed	Closed	Closed	Closed	294	75	297	75	297	75
Golfo de México	HRS 13.0 Min	314	140	312	135	310	130	312	125	312	125	315	125	315	125
	HRS 13.5 Min	321	160	319	155	318	150	319	145	319	145	323	145	323	145
	HRS 14.0 Min	332	190	330	185	329	180	331	175	331	175	334	175	334	175
	HRS 14.5	347	230	345	225	343	220	345	215	345	215	348	215	348	215
	HRW Ord.	282	140	280	135	280	135	281	135	281	135	280	130	280	130
	HRW 11.0 Min	285	150	284	145	284	145	285	145	285	145	284	140	284	140
	HRW 11.5 Min	285	150	284	145	284	145	285	145	285	145	284	140	284	140
	HRW 12.0	285	150	284	145	284	145	285	145	285	145	284	140	284	140
HRW 12.5 Min	287	155	285	150	285	150	287	150	287	150	286	145	286	145	
SRW	265	110	264	105	264	105	266	100	261	85	260	75	260	75	
Pacífico N. Oeste	HRS 13.0 Min	299	100	299	100	297	95	297	85	297	85	301	85	301	85
	HRS 13.5 Min	307	120	307	120	305	115	305	105	305	105	308	105	308	105
	HRS 14.0 Min	318	150	318	150	316	145	316	135	316	135	319	135	319	135
	HRS 14.5	336	200	336	200	334	195	334	185	334	185	337	185	337	185
	HRW Ord	284	145	284	145	284	145	285	145	285	145	286	145	286	145
	HRW 11.5	285	150	285	150	285	150	287	150	287	150	288	150	288	150
	HRW 12.0 Min	289	160	289	160	289	160	290	160	290	160	291	160	291	160
	HRW 13.0 Min	296	180	296	180	296	180	298	180	298	180	299	180	299	180
	SW Unspecified	268	730	268	730	268	730	268	730	268	730	268	730	268	730
	SW 9.5 Min	268	730	268	730	268	730	268	730	268	730	268	730	268	730
	SW 9.5 Max	283	770	283	770	283	770	283	770	283	770	283	770	283	770
	SW 10.5 Max	272	740	272	740	272	740	272	740	272	740	272	740	272	740
	WW 11 10% Club	279	760	279	760	279	760	279	760	279	760	279	760	279	760
	WW 11 20% Club	283	770	283	770	283	770	283	770	283	770	283	770	283	770

Durum: Una gama de precios está disponible dependiendo de varios atributos de calidad y logística.

Las ofertas de Northern Durum de los Grandes Lagos para entrega en enero de 2024 se cotizan a \$12,72/bu (\$467,00/TM). Para ofertas de Desert Durum, comuníquese con su proveedor.

Hard White: Una gama de precios está disponible dependiendo de varios atributos de calidad y logística.

Hard Red Spring: Las indicaciones de precios de HRS en este informe son para un contenido de DHV del 65 % fuera del PNW y G.L. y un contenido de DHV del 40% fuera del Golfo; para diferenciales premium NS/DNS DHV específicos, comuníquese con su proveedor.

Los precios son indicativos y basados en encuestas a los exportadores. Los valores reflejan el término medio de los precios cotizados el día de la encuesta, y no representan ofertas de compras o ventas, por tanto, los precios negociados reales pueden ser más altos o bajos; póngase en contacto con su empresa de comercialización de granos o elevador local para precios de venta/compra real en su ubicación.

Los precios en toneladas métricas han sido redondeados al valor dólar más próximo.

NOTA: Para convertir de dólares por bushel a dólares por tonelada, multiplicar por el factor 36,7437.

ESTIMACION DE LOS PRECIOS DEL TRIGO DE EXPORTACION DE LOS ESTADOS UNIDOS

CAMBIO SEMANAL

VIERNES 15 DE DICIEMBRE, 2023

VERSUS

JUEVES 21 DE DICIEMBRE, 2023

Puerto Origen	Clase Trigo & % Proteína	JAN (H24)		FEB (H24)		MAR (H24)		APR (K24)		MAY (K24)		JUN (N24)		JUL (N24)	
		FOB \$/MT	Base ¢/bu	FOB \$/MT	Base ¢/bu	FOB \$/MT	Base ¢/bu	FOB \$/MT	Base ¢/bu	FOB \$/MT	Base ¢/bu	FOB \$/MT	Base ¢/bu	FOB \$/MT	Base ¢/bu
Grandes Lagos	HRS 13.5 Min	Closed	Closed	Closed	Closed	Closed	Closed	Closed	Closed	-7	-5	-6	-5	-6	-5
	HRS 14.0 Min	Closed	Closed	Closed	Closed	Closed	Closed	Closed	Closed	-7	-5	-6	-5	-6	-5
	HRS 14.5 Min	Closed	Closed	Closed	Closed	Closed	Closed	Closed	Closed	-7	-5	-6	-5	-6	-5
Golfo de México	HRS 13.0 Min	-2	10	-4	5	-6	0	-6	0	-6	0	-5	0	-5	0
	HRS 13.5 Min	-2	10	-4	5	-6	0	-6	0	-6	0	-5	0	-5	0
	HRS 14.0 Min	-2	10	-4	5	-6	0	-6	0	-6	0	-5	0	-5	0
	HRS 14.5	-2	10	-4	5	-6	0	-6	0	-6	0	-5	0	-5	0
	HRW Ord.	-4	5	-6	0	-6	0	-6	0	-6	0	-7	0	-7	0
	HRW 11.0 Min	-4	5	-6	0	-6	0	-6	0	-6	0	-7	0	-7	0
	HRW 11.5 Min	-4	5	-6	0	-6	0	-6	0	-6	0	-7	0	-7	0
	HRW 12.0	-4	5	-6	0	-6	0	-6	0	-6	0	-7	0	-7	0
	HRW 12.5 Min	-4	5	-6	0	-6	0	-6	0	-6	0	-7	0	-7	0
SRW	-4	5	-4	5	-4	5	-6	0	-11	-15	-8	-10	-8	-10	
Pacífico N. Oeste	HRS 13.0 Min	-4	5	-4	5	-6	0	-7	-5	-7	-5	-6	-5	-5	0
	HRS 13.5 Min	-4	5	-4	5	-6	0	-7	-5	-7	-5	-6	-5	-5	0
	HRS 14.0 Min	-4	5	-4	5	-6	0	-7	-5	-7	-5	-6	-5	-5	0
	HRS 14.5	-4	5	-4	5	-6	0	-7	-5	-7	-5	-6	-5	-5	0
	HRW Ord	-6	0	-6	0	-6	0	-6	0	-6	0	-5	5	-5	5
	HRW 11.5	-6	0	-6	0	-6	0	-6	0	-6	0	-5	5	-5	5
	HRW 12.0 Min	-6	0	-6	0	-6	0	-6	0	-6	0	-5	5	-5	5
	HRW 13.0 Min	-6	0	-6	0	-6	0	-6	0	-6	0	-5	5	-5	5
	SW Unspecified	-2	-5	-2	-5	-2	-5	-4	-10	-4	-10	-4	-10	-4	-10
	SW 9.5 Min	-2	-5	-2	-5	-2	-5	-4	-10	-4	-10	-4	-10	-4	-10
	SW 9.5 Max	-2	-5	-2	-5	-2	-5	-4	-10	-4	-10	-4	-10	-4	-10
	SW 10.5 Max	-2	-5	-2	-5	-2	-5	-4	-10	-4	-10	-4	-10	-4	-10
WW 11 10% Club	-2	-5	-2	-5	-2	-5	-4	-10	-4	-10	-4	-10	-4	-10	
WW 11 20% Club	-2	-5	-2	-5	-2	-5	-4	-10	-4	-10	-4	-10	-4	-10	

LES RECORDAMOS QUE TRIGONOTICIAS Y MAS INFORMACIÓN VINCULADA AL MERCADO DEL TRIGO DE LOS EE.UU. PUEDEN ENCONTRARLA EN WWW.USWHEAT.ORG