



TRIGONOTICIAS

Lunes, 7 de agosto de 2023
Vol. 42/31

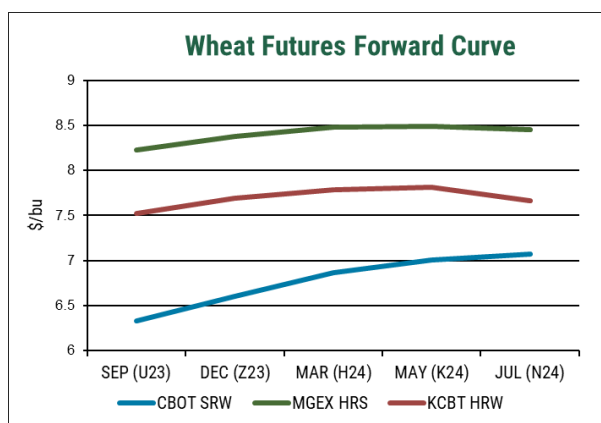
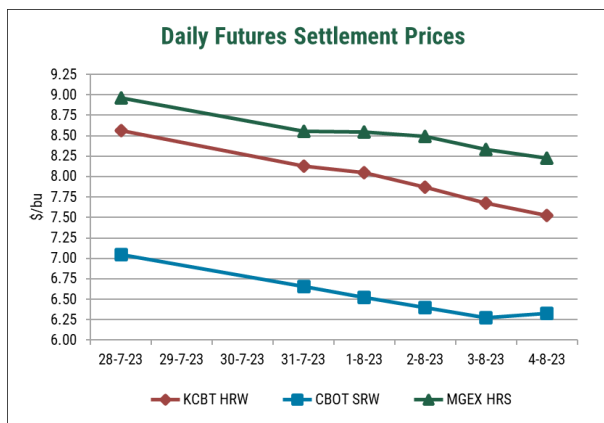
MERCADO DE FUTUROS DE TRIGO EN LOS EE.UU. (Semana del 31 de julio al 4 de agosto de 2023)

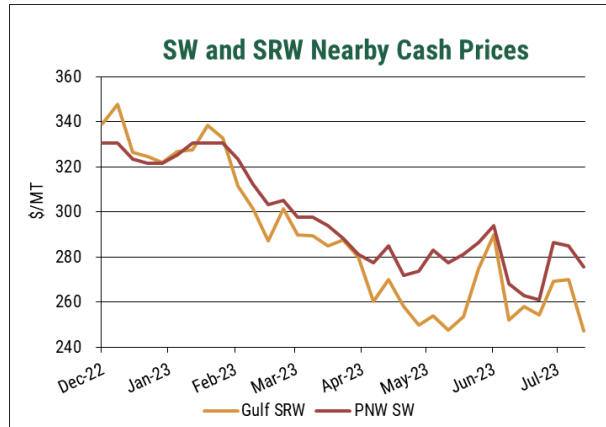
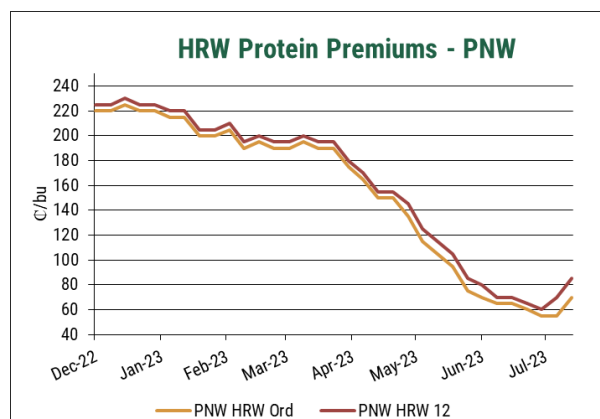
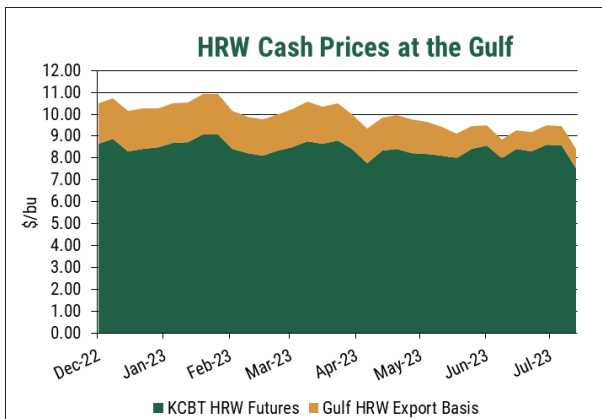
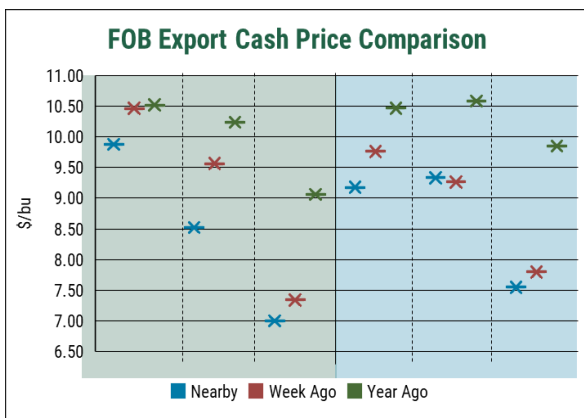
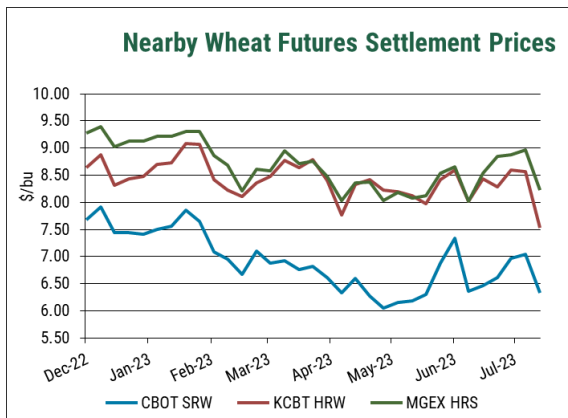
PRECIOS DE FUTUROS \$/TM (AL CIERRE) Fecha: VIERNES 4 DE AGOSTO, 2023

	Sep.23		Dic.23		Mar.24		May.24		May.24	
	4-8-23	cambio semanal	4-8-23	cambio semanal	4-8-23	cambio semanal	4-8-23	cambio semanal	4-8-23	cambio semanal
CHICAGO BOT - SRW #2	232.59	-26.18	242.60	-24.89	252.15	-22.60	257.39	-20.30	259.69	-17.55
KANSAS CITY BOT - HRW #2	276.50	-38.12	282.65	-36.74	286.05	-33.07	287.15	-29.85	281.64	-24.25
MINNEAPOLIS GEX - HRS#2	302.13	-27.10	307.82	-25.45	311.59	-24.53	311.95	-22.78	310.48	-17.45

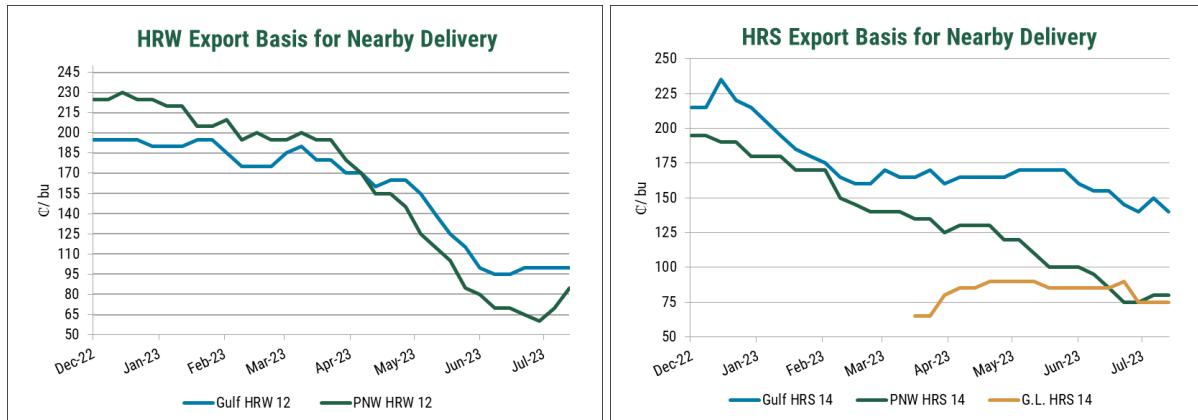
RESUMEN SEMANAL

- Los futuros de trigo disminuyeron significativamente en todos los ámbitos con los principales exportadores logrando un buen progreso de la cosecha y los precios se establecieron después del salto de la semana pasada debido a la tensión geopolítica. Respecto de la semana anterior, los futuros CBOT soft red winter (SRW) de septiembre de 2023 cayeron 71 centavos en la semana, cerrando en \$6.33 / bu. Los futuros de KCBT de hrd red winter (HRW) cayeron \$1,04, a \$7,53/bu. Los futuros de hard red spring (HRS) cayeron 74 centavos a \$8.22/bu. Los futuros de maíz CBOT bajaron 37 centavos a \$4.84/bu. Los futuros de soja CBOT bajaron 46 centavos, a \$13,87/bu.

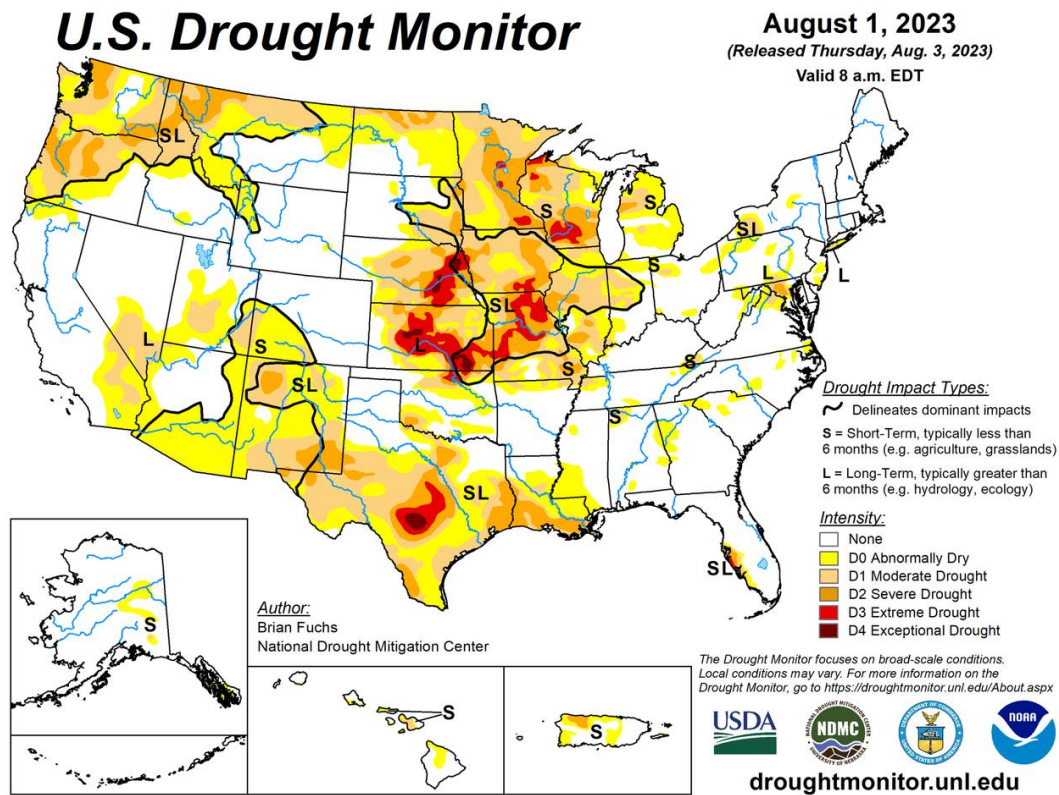




- Las bases terminaron la semana mixtas. La base HRS volvió a bajar esta semana en el Golfo y se mantuvo estable en el Noroeste del Pacífico (PNW), la ligera disminución sigue la tendencia después del repunte de la semana anterior. La base de HRW se mantuvo estable en el Golfo y subió en el PNW, donde los comerciantes atribuyeron el cambio a los continuos diferenciales de proteínas. La base de SRW se vio fortalecida debido a mayores ventas comerciales. Los precios de trigo soft white (SW) están disminuyendo a medida que avanza la cosecha en el PNW.



- Las condiciones fueron mixtas en las llanuras centrales esta semana, con precipitaciones variadas en Dakota del Norte y Nebraska, mientras que Kansas, Dakota del Sur y Colorado permanecen secos. Se registraron temperaturas por debajo de lo normal en el noroeste del Pacífico (PNW), aunque los déficits de humedad aún se expandieron en Oregón y Washington.



- El informe de progreso de la cosecha del USDA sitúa la cosecha de trigo de invierno en un 80% completa, 12 puntos más que la semana pasada y 3 puntos por debajo del promedio de 5 años. Las condiciones del trigo de primavera fueron 42% buenas a excelentes, 7 puntos menos que la semana anterior. El trigo de primavera calificado como regular fue del 42%, y el 16% se clasificó como pobre a muy pobre. El trigo de primavera espigado fue del 97%, casi igualado con el promedio de 5 años. El USDA registró trigo de primavera cosechado al 2%.

- Para la semana que terminó el 27 de julio de 2023, se informaron ventas comerciales netas de trigo de EE.UU. de 421.300 toneladas métricas (TM) para entrega en 2023/24, dentro de las expectativas comerciales de 200.000 a 500.000 TM. Las ventas comerciales de 2023/24 hasta la fecha totalizan 5,8 millones de toneladas métricas (MTM). El USDA espera exportaciones de trigo de EE. UU. para 2023/24 de 19,73 MTM, y los compromisos hasta la fecha son el 29% de las exportaciones totales proyectadas.
- El Baltic Dry Index (BDI), que evalúa el costo promedio de envío de materias primas como granos, carbón y mineral de hierro, aumentó un 2% durante la semana, finalizando en 1.136. La recuperación económica de China y las perspectivas para la producción de acero siguen siendo inciertas.
- El índice del dólar estadounidense subió ligeramente esta semana a 101,8. Los datos de la Oficina de Estadísticas Laborales de EE. UU. el viernes demostraron una desaceleración del crecimiento del empleo en julio. Sin embargo, salarios más altos y una tasa de desempleo reducida del 3,5 % respaldan la rigidez subyacente del mercado laboral estadounidense. Los datos de empleos mixtos no proporcionan una dirección clara para la Reserva Federal, ya que consideran futuros ajustes en las tasas de interés.

NOTICIAS

MAR NEGRO

- Ucrania y Croacia están explorando la posibilidad de utilizar los puertos croatas en el río Danubio y el mar Adriático para exportar cereales después de que los recientes ataques dañaran la infraestructura en los puertos ucranianos del río Danubio.
- El miércoles, Rusia atacó el puerto ucraniano de Izmail en el río Danubio, dañando la infraestructura portuaria y 40.000 TM de trigo.

AUSTRALIA

- Los hallazgos recientes de la Oficina de Meteorología de Australia implicaron que las condiciones actuales respaldan un 70% de posibilidades de que se forme un evento meteorológico de El Niño en el Pacífico ecuatorial.

INDIA

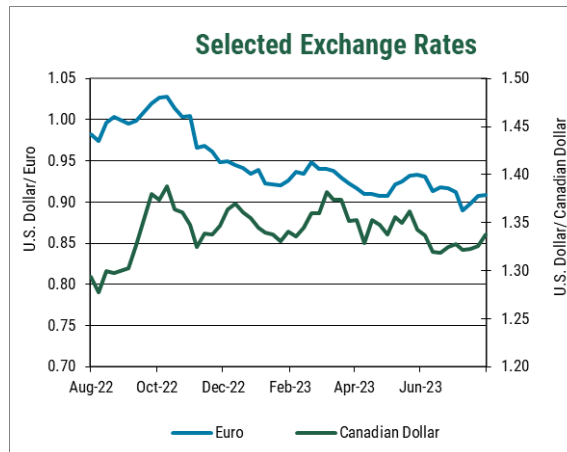
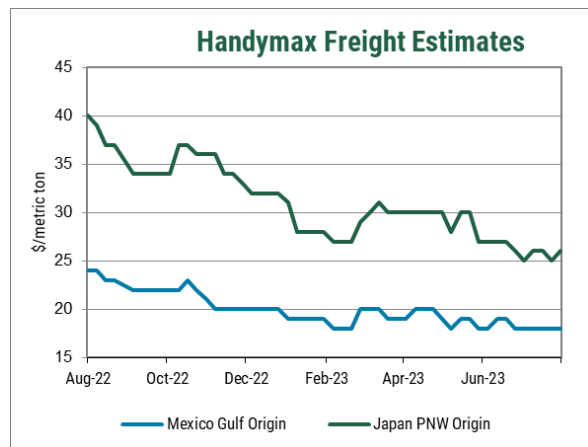
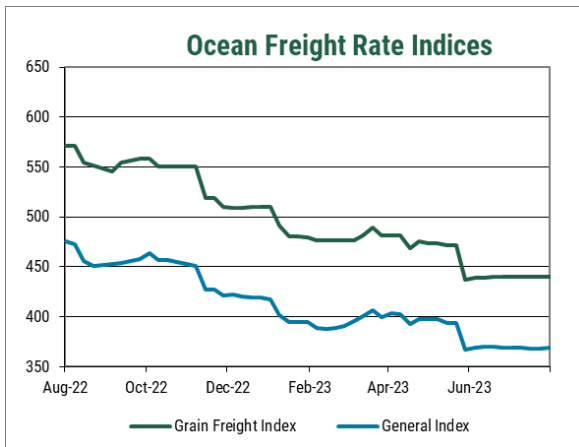
- El secretario de Alimentos de India, Sanjeev Chopra, anunció que India está considerando abolir el impuesto de importación del 40% sobre el trigo para ayudar a contener la inflación de precios.

Fletes estimados en US\$ por origen y su variación respecto al reporte anterior.

Viernes 4 de agosto de 2023

Región de Exportación	Región de Importación	U.S. \$/tonelada métrica					
		Handy		Handy max		Panamax	
		25-30 MTM	Var*	40-46 MTM	Var*	54+ TMT	Var *
Golfo de México	México (Veracruz)	21	+1	18	0		
	S.A. Oeste (Perú/Ecuador)			35	0		
	S.A. Suroeste (Chile/San Antonio)			35	0		
	S.A. Norte (Colombia)			28	+2	24	+1
	S.A. Este (Brasil/Santos)			20	0		
Mid Atlantic	N. South América (Venezuela)						
St. Lawrence	N. South América (Venezuela)	15	0				
Pacífico Noroeste	S.A. Oeste (Perú/Ecuador)			44	0		
	S.A. Suroeste (Chile/San Antonio)			48	0		
	S.A. Suroeste (Colombia)			43	0		

Fuente: Representantes comerciales y cargas recientes. * Variación en US\$/TM respecto a la semana anterior



ESTIMACION DE LOS PRECIOS DEL TRIGO DE EXPORTACION DE LOS

ESTADOS UNIDOS

FECHA, VIERNES 4 DE AGOSTO, 2023

Puerto Origen	Clase Trigo & % Proteína	AUG (U23)		SEP (U23)		MAY (K23)		NOV (Z23)		DEC (Z23)		JAN (H24)		FEB (H24)	
		FOB \$/MT	Base ¢/bu	FOB \$/MT	Base ¢/bu	FOB \$/MT	Base ¢/bu	FOB \$/MT	Base ¢/bu	FOB \$/MT	Base ¢/bu	FOB \$/MT	Base ¢/bu	FOB \$/MT	Base ¢/bu
Grandes Lagos	HRS 13.5 Min	328	70	332	80	335	75	335	75	334	70	Closed	Closed	Closed	Closed
	HRS 14.0 Min	330	75	333	85	337	80	337	80	335	75	Closed	Closed	Closed	Closed
	HRS 14.5 Min	332	80	335	90	339	85	339	85	337	80	Closed	Closed	Closed	Closed
Golfo de México	HRS 13.5 Min	352	135	352	135	367	160	367	160	367	160	369	155	369	155
	HRS 14.0 Min	354	140	354	140	368	165	368	165	368	165	370	160	370	160
	HRS 14.5	357	150	357	150	372	175	372	175	372	175	374	170	374	170
	HRW Ord.	310	90	310	90	330	130	330	130	330	130	332	125	332	125
	HRW 11.0 Min	313	100	313	100	334	140	334	140	334	140	336	135	336	135
	HRW 11.5 Min	313	100	313	100	334	140	334	140	334	140	336	135	336	135
	HRW 12.0	313	100	313	100	334	140	334	140	334	140	336	135	336	135
	HRW 12.5 Min	315	105	315	105	336	145	336	145	336	145	337	140	337	140
SRW	247	40	251	50	270	75	279	100	279	100	285	90	285	90	
Pacífico N. Oeste	HRS 13.5 Min	332	80	332	80	350	115	350	115	350	115	356	120	356	120
	HRS 14.0 Min	332	80	332	80	350	115	350	115	350	115	356	120	356	120
	HRS 14.5	337	95	337	95	356	130	356	130	356	130	361	135	361	135
	HRW Ord	302	70	302	70	312	80	316	90	318	95	319	90	319	90
	HRW 11.5	304	75	304	75	314	85	318	95	319	100	321	95	321	95
	HRW 12.0 Min	308	85	308	85	318	95	321	105	323	110	325	105	325	105
	HRW 13.0 Min	313	100	313	100	323	110	327	120	329	125	330	120	330	120
	SW Unspecified	276	750	277	755	281	765	281	765	283	770	281	765	281	765
	SW 9.5 Min	277	755	279	760	283	770	283	770	285	775	283	770	283	770
	SW 9.5 Max	288	785	290	790	294	800	294	800	296	805	294	800	294	800
	SW 10.5 Max	277	755	279	760	283	770	283	770	285	775	283	770	283	770
WW 11 10% Club	285	775	287	780	290	790	290	790	292	795	290	790	290	790	
WW 11 20% Club	288	785	290	790	294	800	294	800	296	805	294	800	294	800	

Durum: Una gama de precios está disponible dependiendo de varios atributos de calidad y logística.

Las ofertas de Northern Durum de los Grandes Lagos para entrega en agosto de 2023 se cotizan a \$10,89/bu (\$400,00/TM). Para ofertas de Desert Durum, comuníquese con su proveedor.

Hard White: Una gama de precios está disponible dependiendo de varios atributos de calidad y logística.

Hard Red Spring: Las indicaciones de precios de HRS en este informe son para un contenido de DHV del 65 % fuera del PNW y G.L. y un contenido de DHV del 40% fuera del Golfo; para diferenciales premium NS/DNS DHV específicos, comuníquese con su proveedor.

Los precios son indicativos y basados en encuestas a los exportadores. Los valores reflejan el término medio de los precios cotizados el día de la encuesta, y no representan ofertas de compras o ventas, por tanto, los precios negociados reales pueden ser más altos o bajos; póngase en contacto con su empresa de comercialización de granos o elevador local para precios de venta/compra real en su ubicación.

Los precios en toneladas métricas han sido redondeados al valor dólar más próximo.

NOTA: Para convertir de dólares por bushel a dólares por tonelada, multiplicar por el factor 36,7437.

ESTIMACION DE LOS PRECIOS DEL TRIGO DE EXPORTACION DE LOS ESTADOS UNIDOS

CAMBIO SEMANAL VIERNES 28 DE JULIO, 2023 VERSUS VIERNES 4 DE AGOSTO, 2023

Puerto Origen	Clase Trigo & % Proteína	AUG (U23)		SEP (U23)		MAY (K23)		NOV (Z23)		DEC (Z23)		JAN (H24)		FEB (H24)	
		FOB \$/MT	Base ¢/bu	FOB \$/MT	Base ¢/bu	FOB \$/MT	Base ¢/bu	FOB \$/MT	Base ¢/bu	FOB \$/MT	Base ¢/bu	FOB \$/MT	Base ¢/bu	Close d \$/MT	Close d ¢/bu
Grandes Lagos	HRS 13.5 Min	-27	0	-27	0	-25	0	-25	0	-25	0	Closed	Closed	Close d	Closed
	HRS 14.0 Min	-27	0	-27	0	-25	0	-25	0	-25	0	Closed	Closed	Close d	Closed
	HRS 14.5 Min	-27	0	-27	0	-25	0	-25	0	-25	0	Closed	Closed	Close d	Closed
Golfo de México	HRS 13.5 Min	-31	-10	-31	-10	-29	-10	-29	-10	-29	-10	-28	-10	-28	-10
	HRS 14.0 Min	-31	-10	-31	-10	-29	-10	-29	-10	-29	-10	-28	-10	-28	-10
	HRS 14.5	-31	-10	-31	-10	-29	-10	-29	-10	-29	-10	-28	-10	-28	-10
	HRW Ord.	-38	0	-38	0	-35	5	-37	0	-37	0	-31	5	-31	5
	HRW 11.0 Min	-38	0	-38	0	-35	5	-37	0	-37	0	-31	5	-31	5
	HRW 11.5 Min	-38	0	-38	0	-35	5	-37	0	-37	0	-31	5	-31	5
	HRW 12.0	-38	0	-38	0	-35	5	-37	0	-37	0	-31	5	-31	5
SRW	-23	10	-24	5	-23	5	-21	10	-21	10	-21	5	-21	5	
Pacífico N. Oeste	HRS 13.5 Min	-27	0	-29	-5	-29	-10	-29	-10	-29	-10	-25	0	-25	0
	HRS 14.0 Min	-27	0	-29	-5	-29	-10	-29	-10	-29	-10	-25	0	-25	0
	HRS 14.5	-27	0	-29	-5	-29	-10	-29	-10	-29	-10	-25	0	-25	0
	HRW Ord	-33	15	-34	10	-37	0	-35	5	-33	10	-29	10	-29	10
	HRW 11.5	-33	15	-34	10	-37	0	-35	5	-33	10	-29	10	-29	10
	HRW 12.0 Min	-33	15	-34	10	-37	0	-35	5	-33	10	-29	10	-29	10
	HRW 13.0 Min	-33	15	-34	10	-37	0	-35	5	-33	10	-29	10	-29	10
	SW Unspecified	-9	-25	-6	-15	-11	-30	-11	-30	-9	-25	-11	-30	-11	-30
	SW 9.5 Min	-9	-25	-6	-15	-11	-30	-11	-30	-9	-25	-11	-30	-11	-30
	SW 9.5 Max	-9	-25	-6	-15	-11	-30	-11	-30	-9	-25	-11	-30	-11	-30
	SW 10.5 Max	-9	-25	-6	-15	-11	-30	-11	-30	-9	-25	-11	-30	-11	-30
WW 11 10% Club	-9	-25	-6	-15	-11	-30	-11	-30	-9	-25	-11	-30	-11	-30	
WW 11 20% Club	-9	-25	-6	-15	-11	-30	-11	-30	-9	-25	-11	-30	-11	-30	

LES RECORDAMOS QUE TRIGONOTICIAS Y MAS INFORMACIÓN VINCULADA AL MERCADO DEL TRIGO DE LOS EE.UU. PUEDEN ENCONTRARLA EN WWW.USWHEAT.ORG