

TRIGONOTICIAS

Lunes, 31 de julio de 2023
Vol. 42/30

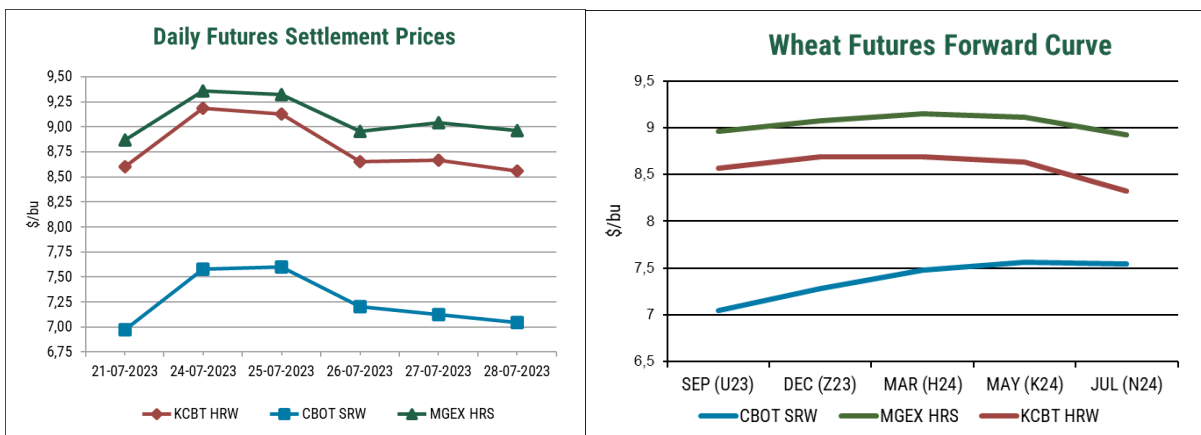
MERCADO DE FUTUROS DE TRIGO EN LOS EE.UU. (Semana del 24 al 28 de julio de 2023)

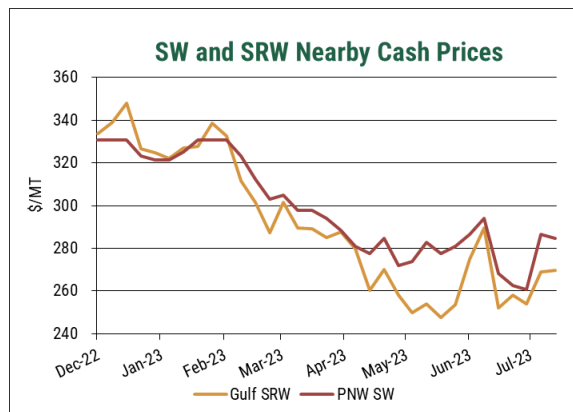
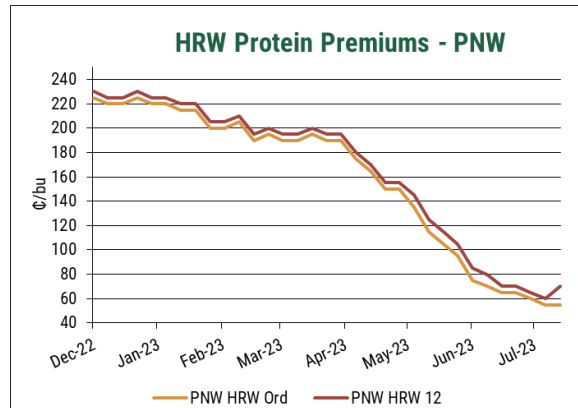
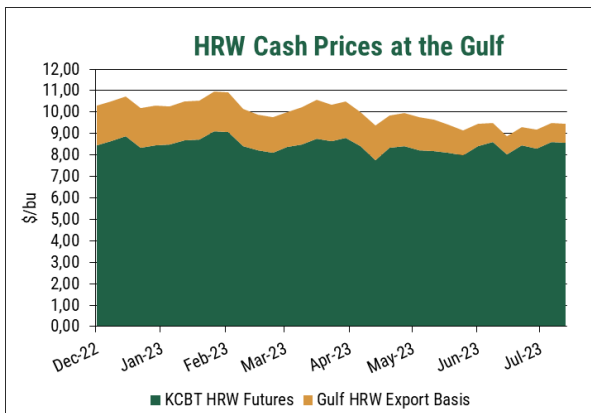
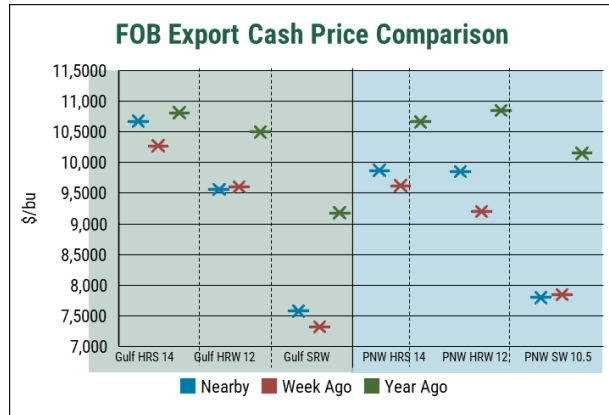
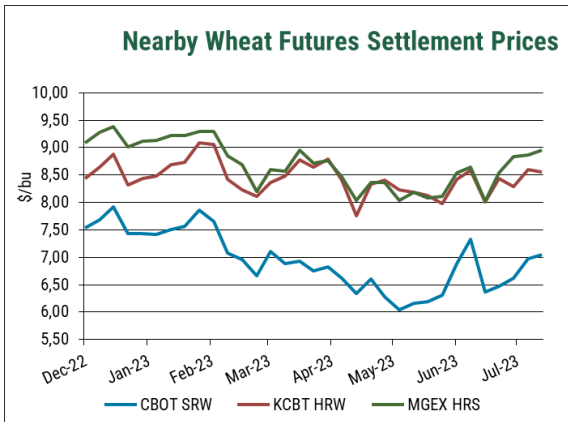
PRECIOS DE FUTUROS \$/TM (AL CIERRE) Fecha: VIERNES 21 DE JULIO, 2023

	Sep.23		Dic.23		Mar.24		May.24		May.24	
	28-07-23	cambio semanal	28-07-23	cambio semanal	28-07-23	cambio semanal	28-07-23	cambio semanal	28-07-23	cambio semanal
CHICAGO BOT - SRW #2	258,77	+2,48	267,49	+3,77	274,75	+4,87	277,69	+5,33	277,23	+5,70
KANSAS CITY BOT - HRW #2	314,62	-1,47	319,39	+0,92	319,12	+2,66	317,01	+3,67	305,89	+4,96
MINNEAPOLIS GEX - HRS#2	329,22	+3,31	333,27	+3,86	336,11	+4,87	334,74	+5,14	327,94	+6,52

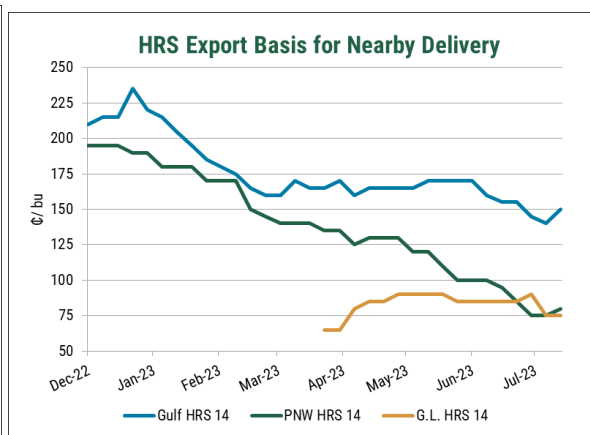
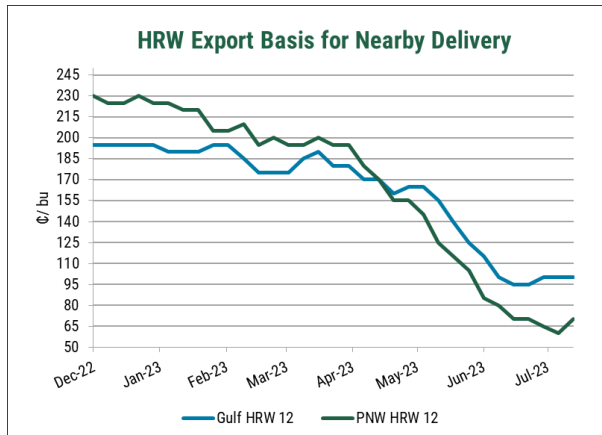
RESUMEN SEMANAL

- Los futuros de trigo terminaron la semana mixtos después de una semana volátil. La escalada en el conflicto geopolítico en el Mar Negro hizo subir el límite de futuros de trigo CBOT el lunes, aunque los mercados se han estabilizado desde entonces. Respecto de la semana anterior, los futuros de soft red winter (SRW) de CBOT de septiembre de 2023 subieron 7 centavos en la semana, cerrando en \$7.04/bu. Los futuros KCBT de hard red winter (HRW) cayeron 4 centavos, a \$8.56/bu. Los futuros de hard red spring (HRS) subieron 9 centavos a \$8.96/bu. Los futuros de maíz CBOT bajaron 6 centavos a \$5.21/bu. Los futuros de soja CBOT subieron 4 centavos, a \$14,33/bu.

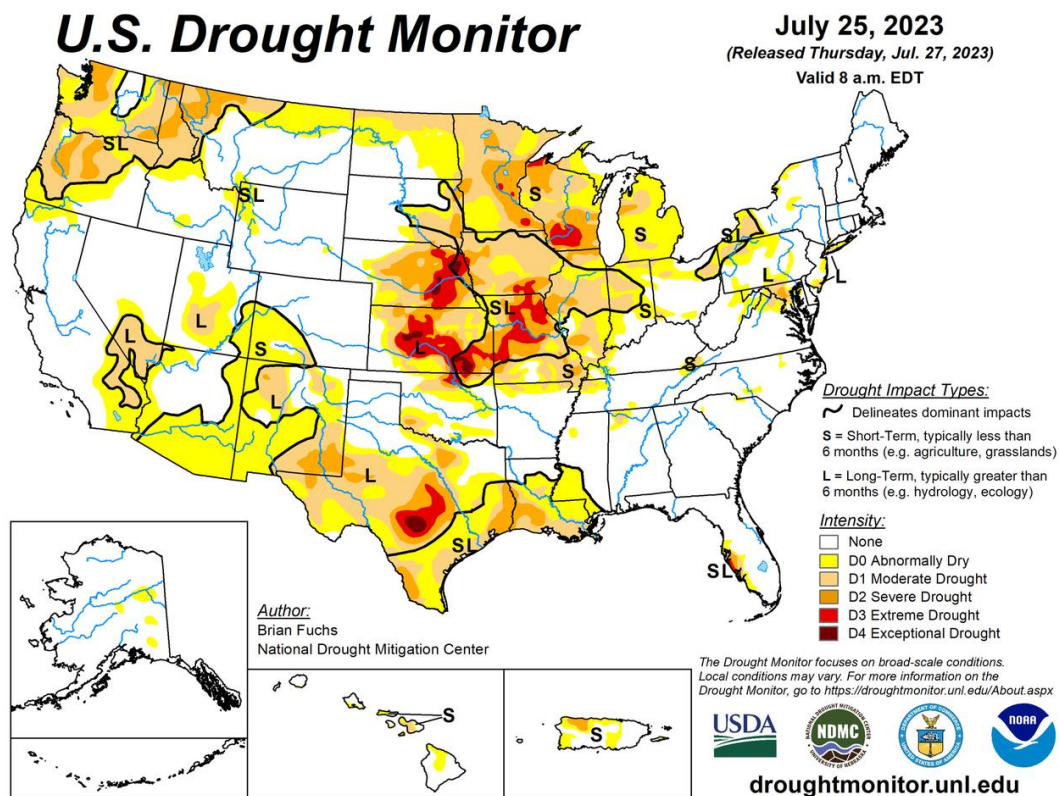




- Las bases terminaron Base terminaron la semana mixta. La base de HRS subió en el Golfo y el Noroeste del Pacífico (PNW), tocando un piso después de varias semanas de caída. Las bases de HRS de PNW alcanzaron su nivel más bajo desde 2007. Las bases de trigo HRW se mantuvieron estables en el Golfo y subió en el PNW, impulsado por un cambio en la prima de proteína para el afluyente del PNW. La base de SRW bajó, presionada por una producción superior al promedio y la falta de demanda cercana. Los precios de SW disminuyeron y la cosecha sigue acelerando en el PNW.



- Esta semana, las condiciones fueron mayormente secas en las llanuras del sur, con precipitaciones aisladas en el este de Colorado, el oeste de Kansas y el oeste de Nebraska. El oeste de Kansas vio una mejora significativa en el monitor de sequía esta semana. El calor y el clima seco persisten en Dakota del Norte, y las condiciones de sequía se expandieron en Montana e Idaho.



- El informe de progreso de la cosecha del USDA colocó la cosecha de trigo de invierno en un 68%, 12 puntos más que la semana pasada y 9 puntos por debajo del promedio de 5 años. Después de que las lluvias retrasaron la cosecha, los productores esperaban pronósticos más secos para acelerar el progreso de la cosecha. Las condiciones del trigo de primavera fueron 49% buenas a excelentes, 2 puntos menos que la semana anterior. El trigo de primavera calificado como regular fue del 35%, y el 16% se clasificó como pobre a muy pobre. El trigo de primavera espigado llegó al 94%, casi igualado con el promedio de 5 años y 8 puntos por delante de la semana pasada.

- Para la semana que finalizó el 13 de julio de 2023, se informaron ventas comerciales netas de trigo de EE.UU. de 233.200 toneladas métricas (TM) para entrega en 2023/24, dentro de las expectativas comerciales de 150 000 a 400.000 TM. Las ventas comerciales de 2023/24 hasta la fecha totalizan 5,4 millones de toneladas métricas (MTM). El USDA espera exportaciones de trigo de EE. UU. para 2023/24 de 19,73 MTM, y los compromisos hasta la fecha son el 27% de las exportaciones totales proyectadas.
- El Baltic Dry Index (BDI), que evalúa el costo promedio de envío de materias primas como granos, carbón y mineral de hierro, aumentó un 13% durante la semana, finalizando en 1.110. Con poca dirección nueva de precios o tendencias claras de la demanda, los mercados se mantienen en un rango estrecho.
- El índice del dólar estadounidense subió ligeramente esta semana a 101,5. Los datos de inflación de junio en EE. UU. mostraron el aumento anual más pequeño en dos años. Sin embargo, la Reserva Federal de EE.UU. elevó las tasas de interés en 25 puntos básicos a la tasa de interés más alta en 16 años en la reunión de política monetaria de julio. El sentimiento de la Reserva Federal implica que pueden ser necesarios aumentos adicionales para combatir la inflación a medida que la economía de EE. UU. se mantiene resistente.

NOTICIAS

MAR NEGRO

- Los ataques rusos a la infraestructura portuaria de Ucrania pusieron a los mercados en alerta máxima esta semana. Los ataques aéreos rusos en el puerto de Reni en el río Danubio destruyeron almacenes de granos y dejaron el puerto inoperable. Con la Iniciativa de Granos del Mar Negro anulada, los puertos del río Danubio son una vía esencial para las exportaciones de cereales de Ucrania. Los ataques aéreos anteriores también dañaron la infraestructura en los puertos del Mar Negro de Odesa y Chornomorsk. Después de los ataques, los funcionarios de la OTAN dijeron que aumentarán la vigilancia en la región del Mar Negro.
- El presidente Putin declaró esta semana que Rusia proporcionaría a las naciones africanas “entre 25.000 y 50.000 [toneladas] de grano sin cargo” para aparentemente compensar la pérdida de grano ucraniano por la retirada de Rusia del acuerdo de grano del Mar Negro. Es importante tener en cuenta que el gobierno de EE. UU. ha donado 1 millón de toneladas métricas de trigo a países de África y Medio Oriente cada año desde 2020/21.

UNIÓN EUROPEA

- La Comisión Europea redujo su pronóstico para la producción de trigo de la UE en 2,5 MTM a 126,4 MTM. Del mismo modo, el servicio europeo de monitoreo de cultivos MARS redujo su pronóstico de rendimiento de trigo de la UE a 5,8 TM/ha desde 5,92 TM/ha en junio, citando un clima cálido y seco.

CANADA

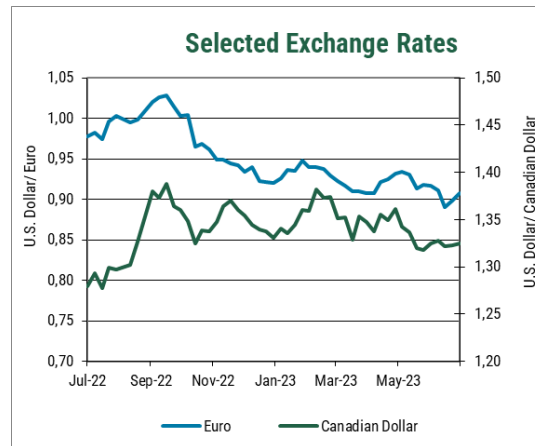
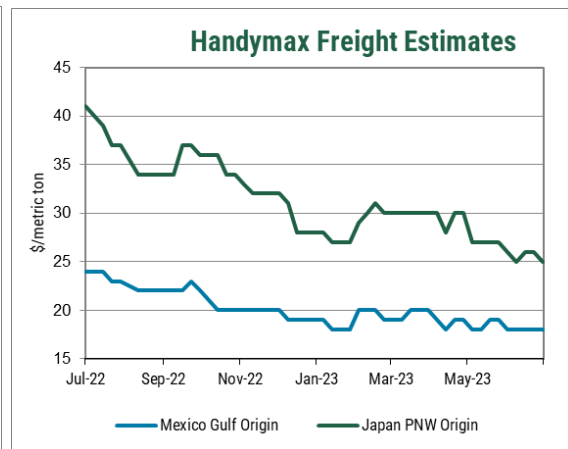
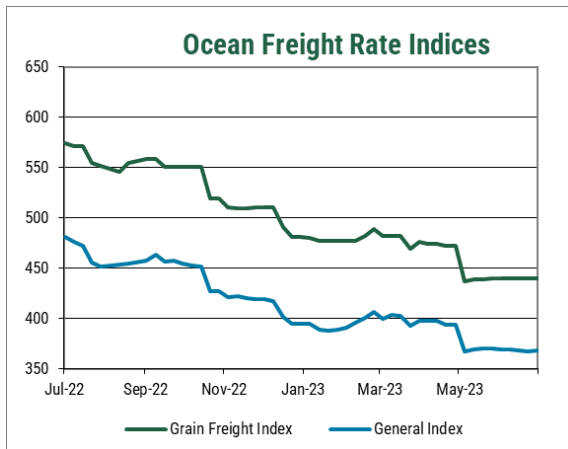
- Las perspectivas para los principales cultivos de campo del 21 de julio publicadas por Agriculture and Agri-Food Canada redujeron el pronóstico de rendimiento de trigo en un 1% a 3,34 TM/ha debido al clima cálido y seco en gran parte de las regiones productoras de trigo, particularmente en Saskatchewan y Alberta. No obstante, se pronostica que la producción total aumente un 4% en el año a 35,3 MTM debido a una mayor área sembrada, aunque la estimación de producción es un 1% inferior a las estimaciones de junio.

Fletes estimados en US\$ por origen y su variación respecto al reporte anterior.

Viernes 28 de julio de 2023

Región de Exportación	Región de Importación	U.S. \$/tonelada métrica					
		Handy		Handy max		Panamax	
		25-30 MTM	Var*	40-46 MTM	Var*	54+ TMT	Var *
Golfo de México	México (Veracruz)	20	-1	18	0		
	S.A. Oeste (Perú/Ecuador)			35	+3		
	S.A. Suroeste (Chile/San Antonio)			35	0		
	S.A. Norte (Colombia)			26	+1	23	-1
	S.A. Este (Brasil/Santos)			20	0		
Mid Atlantic	N. South América (Venezuela)						
St. Lawrence	N. South América (Venezuela)	15	0				
Pacífico Noroeste	S.A. Oeste (Perú/Ecuador)			44			
	S.A. Suroeste (Chile/San Antonio)			48	0		
	S.A. Suroeste (Colombia)			43	0		

Fuente: Representantes comerciales y cargas recientes. * Variación en US\$/TM respecto a la semana anterior



ESTIMACION DE LOS PRECIOS DEL TRIGO DE EXPORTACION DE LOS

ESTADOS UNIDOS

FECHA, VIERNES 28 DE JULIO, 2023

Puerto Origen	Clase Trigo & % Proteína	AUG (U23)		SEP (U23)		MAY (K23)		NOV (Z23)		DEC (Z23)		JAN (H24)		FEB (H24)	
		FOB \$/MT	Base ¢/bu	FOB \$/MT	Base ¢/bu	FOB \$/MT	Base ¢/bu	FOB \$/MT	Base ¢/bu	FOB \$/MT	Base ¢/bu	FOB \$/MT	Base ¢/bu	FOB \$/MT	Base ¢/bu
Grandes Lagos	HRS 13.5 Min	355	70	359	80	361	75	361	75	359	70	Closed	Closed	Closed	Closed
	HRS 14.0 Min	357	75	360	85	363	80	363	80	361	75	Closed	Closed	Closed	Closed
	HRS 14.5 Min	359	80	362	90	364	85	364	85	363	80	Closed	Closed	Closed	Closed
Golfo de México	HRS 13.5 Min	382	145	382	145	396	170	396	170	396	170	397	165	397	165
	HRS 14.0 Min	384	150	384	150	398	175	398	175	398	175	399	170	399	170
	HRS 14.5	388	160	388	160	401	185	401	185	401	185	402	180	402	180
	HRW Ord.	348	90	348	90	365	125	367	130	367	130	363	120	363	120
	HRW 11.0 Min	351	100	351	100	369	135	371	140	371	140	367	130	367	130
	HRW 11.5 Min	351	100	351	100	369	135	371	140	371	140	367	130	367	130
	HRW 12.0	351	100	351	100	369	135	371	140	371	140	367	130	367	130
	HRW 12.5 Min	353	105	353	105	371	140	373	145	373	145	369	135	369	135
SRW	270	30	275	45	293	70	301	90	301	90	306	85	306	85	
Pacífico N. Oeste	HRS 13.5 Min	359	80	360	85	379	125	379	125	379	125	380	120	380	120
	HRS 14.0 Min	359	80	360	85	379	125	379	125	379	125	380	120	380	120
	HRS 14.5	364	95	366	100	385	140	385	140	385	140	386	135	386	135
	HRW Ord	335	55	337	60	349	80	351	85	351	85	349	80	349	80
	HRW 11.5	337	60	338	65	351	85	352	90	352	90	350	85	350	85
	HRW 12.0 Min	340	70	342	75	354	95	356	100	356	100	354	95	354	95
	HRW 13.0 Min	346	85	348	90	360	110	362	115	362	115	360	110	360	110
	SW Unspecified	285	775	283	770	292	795	292	795	292	795	292	795	292	795
	SW 9.5 Min	287	780	285	775	294	800	294	800	294	800	294	800	294	800
	SW 9.5 Max	298	810	296	805	305	830	305	830	305	830	305	830	305	830
SW 10.5 Max	287	780	285	775	294	800	294	800	294	800	294	800	294	800	
WW 11 10% Club	294	800	292	795	301	820	301	820	301	820	301	820	301	820	
WW 11 20% Club	298	810	296	805	305	830	305	830	305	830	305	830	305	830	

Durum: Una gama de precios está disponible dependiendo de varios atributos de calidad y logística.

Las ofertas de Northern Durum de los Grandes Lagos para entrega en agosto de 2023 se cotizan a \$10,89/bu (\$400,00/TM). Para ofertas de Desert Durum, comuníquese con su proveedor.

Hard White: Una gama de precios está disponible dependiendo de varios atributos de calidad y logística.

Hard Red Spring: Las indicaciones de precios de HRS en este informe son para un contenido de DHV del 65 % fuera del PNW y G.L. y un contenido de DHV del 40% fuera del Golfo; para diferenciales premium NS/DNS DHV específicos, comuníquese con su proveedor.

Los precios son indicativos y basados en encuestas a los exportadores. Los valores reflejan el término medio de los precios cotizados el día de la encuesta, y no representan ofertas de compras o ventas, por tanto, los precios negociados reales pueden ser más altos o bajos; póngase en contacto con su empresa de comercialización de granos o elevador local para precios de venta/compra real en su ubicación.

Los precios en toneladas métricas han sido redondeados al valor dólar más próximo.

NOTA: Para convertir de dólares por bushel a dólares por tonelada, multiplicar por el factor 36,7437.

ESTIMACION DE LOS PRECIOS DEL TRIGO DE EXPORTACION DE LOS ESTADOS UNIDOS

CAMBIO SEMANAL VIERNES 21 DE JULIO, 2023 VERSUS VIERNES 28 DE JULIO, 2023

Puerto Origen	Clase Trigo & % Proteína	AUG (U23)		SEP (U23)		MAY (K23)		NOV (Z23)		DEC (Z23)		JAN (H24)		FEB (H24)	
		FOB \$/MT	Base ¢/bu	FOB \$/MT	Base ¢/bu	FOB \$/MT	Base ¢/bu	FOB \$/MT	Base ¢/bu	FOB \$/MT	Base ¢/bu	FOB \$/MT	Base ¢/bu	Close d \$/MT	Close d ¢/bu
Grandes Lagos	HRS 13.5 Min	3	0	3	0	4	0	4	0	4	0	Closed	Closed	Close d	Closed
	HRS 14.0 Min	3	0	3	0	4	0	4	0	4	0	Closed	Closed	Close d	Closed
	HRS 14.5 Min	3	0	3	0	4	0	4	0	4	0	Closed	Closed	Close d	Closed
Golfo de México	HRS 13.5 Min	7	10	7	10	9	15	9	15	9	15	10	15	10	15
	HRS 14.0 Min	7	10	7	10	9	15	9	15	9	15	10	15	10	15
	HRS 14.5	7	10	7	10	9	15	9	15	9	15	10	15	10	15
	HRW Ord.	-1	0	-1	0	3	5	5	10	5	10	3	0	3	0
	HRW 11.0 Min	-1	0	-1	0	3	5	5	10	5	10	3	0	3	0
	HRW 11.5 Min	-1	0	-1	0	3	5	5	10	5	10	3	0	3	0
	HRW 12.0	-1	0	-1	0	3	5	5	10	5	10	3	0	3	0
	HRW 12.5 Min	-1	0	-1	0	3	5	5	10	5	10	3	0	3	0
SRW	1	-5	1	-5	6	5	4	0	4	0	7	5	7	5	
Pacífico N. Oeste	HRS 13.5 Min	5	5	7	10	8	10	8	10	8	10	9	10	9	10
	HRS 14.0 Min	5	5	7	10	8	10	8	10	8	10	9	10	9	10
	HRS 14.5	5	5	7	10	8	10	8	10	8	10	9	10	9	10
	HRW Ord	-1	0	0	5	-1	-5	-6	-20	-6	-20	-5	-20	-5	-20
	HRW 11.5	-1	0	0	5	-1	-5	-6	-20	-6	-20	-5	-20	-5	-20
	HRW 12.0 Min	2	10	4	15	3	5	-3	-10	-3	-10	-1	-10	-1	-10
	HRW 13.0 Min	-1	0	0	5	-1	-5	-6	-20	-6	-20	-5	-20	-5	-20
	SW Unspecified	-2	-5	-2	-5	-2	-5	-2	-5	-4	-10	-4	-10	-4	-10
	SW 9.5 Min	-2	-5	-2	-5	-2	-5	-2	-5	-4	-10	-4	-10	-4	-10
	SW 9.5 Max	2	5	2	5	2	5	2	5	0	0	0	0	0	0
	SW 10.5 Max	-2	-5	-2	-5	-2	-5	-2	-5	-4	-10	-4	-10	-4	-10
	WW 11 10% Club	2	5	2	5	2	5	2	5	0	0	0	0	0	0
WW 11 20% Club	2	5	2	5	2	5	2	5	0	0	0	0	0	0	

LES RECORDAMOS QUE TRIGONOTICIAS Y MAS INFORMACIÓN VINCULADA AL MERCADO DEL TRIGO DE LOS EE.UU. PUEDEN ENCONTRARLA EN WWW.USWHEAT.ORG