

TRIGONOTICIAS

Martes, 27 de diciembre de 2022
Vol. 41/50

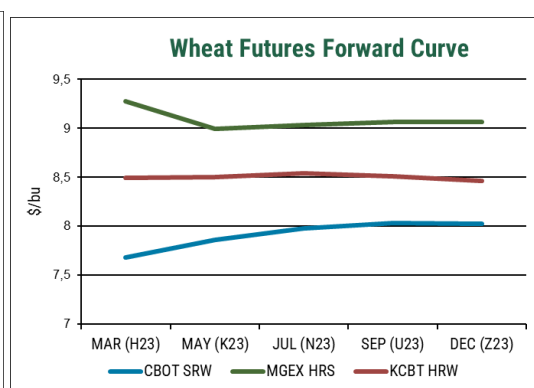
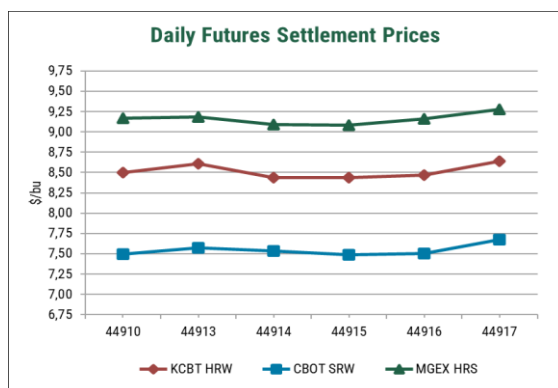
MERCADO DE FUTUROS DE TRIGO EN LOS EE.UU.
(Semana del 19 al 22 de diciembre de 2022)

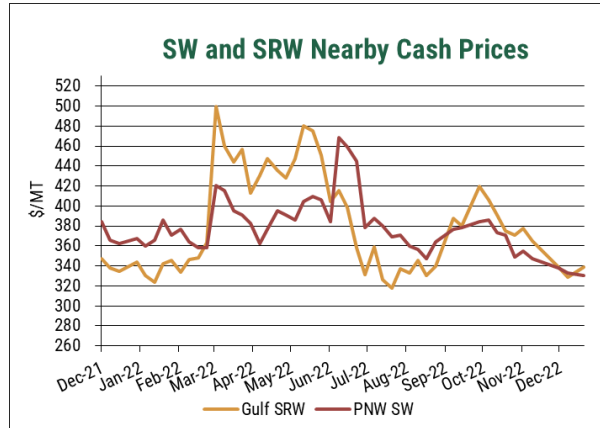
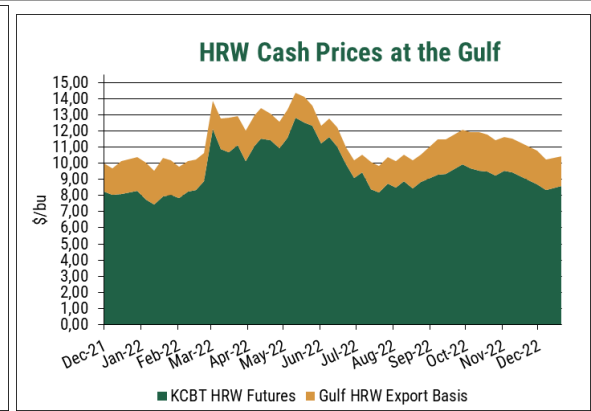
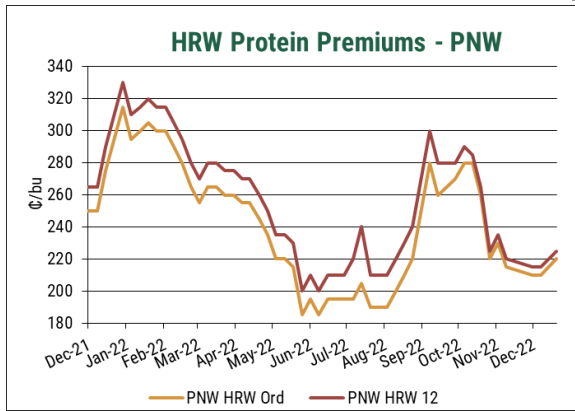
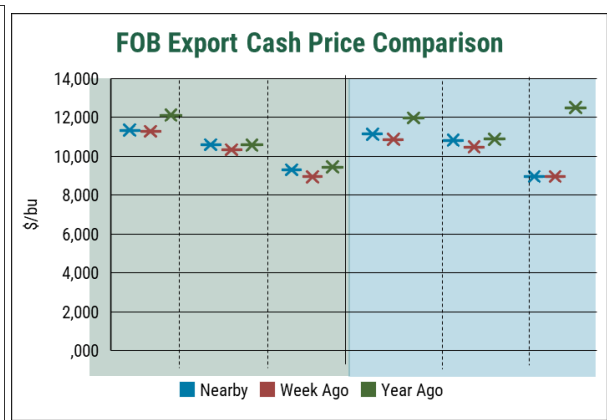
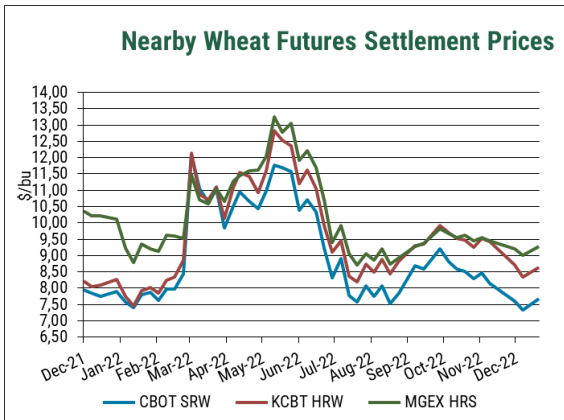
PRECIOS DE FUTUROS \$/TM (AL CIERRE) Fecha: JUEVES 22 DE DICIEMBRE, 2022

| | Mar.23 | | May.23 | | Jul.23 | | Sep.23 | | Dic.23 | |
|--------------------------|----------|----------------|----------|----------------|----------|----------------|----------|----------------|----------|----------------|
| | 22-12-22 | cambio semanal | 22-12-22 | cambio semanal | 22-12-22 | cambio semanal | 22-12-22 | cambio semanal | 22-12-22 | cambio semanal |
| CHICAGO BOT - SRW #2 | 282,10 | +5,24 | 284,86 | +5,24 | 286,42 | +5,14 | 288,81 | +5,42 | 293,03 | +5,42 |
| KANSAS CITY BOT - HRW #2 | 317,47 | +7,35 | 314,89 | +6,98 | 312,05 | +6,43 | 312,32 | +6,15 | 313,70 | +6,15 |
| MINNEAPOLIS GEX - HRS #2 | 340,89 | +6,71 | 337,40 | +4,96 | 335,75 | +4,13 | 330,42 | +3,77 | 331,98 | +3,77 |

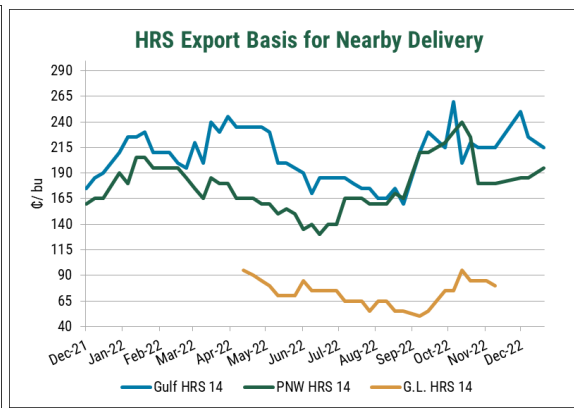
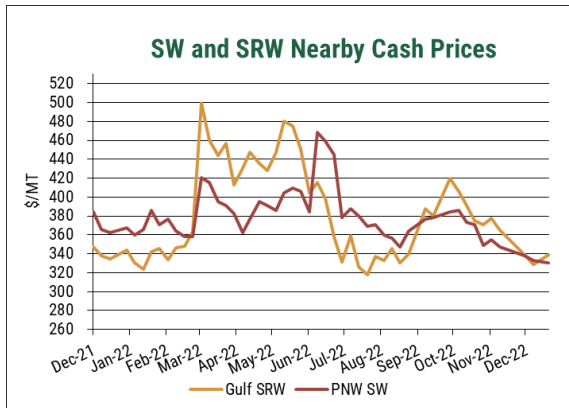
RESUMEN SEMANAL

- Precios futuros:** Los futuros de trigo para marzo de 2023 terminaron la semana al alza. Respecto de la semana anterior, los futuros CBOT soft red winter (SRW) subieron 9 centavos, para cerrar en \$7,62/bu. Los futuros de KCBT hard red winter (HRW) subieron 22 centavos desde la semana pasada, a \$8,66/bu. Los futuros de MGE hard red spring (HRS) subieron 13 centavos para cerrar en \$9.22/bu. Los futuros de maíz CBOT subieron 8 centavos, a \$6.61/bu. Los futuros de soja CBOT bajaron 6 centavos, a \$14,68/bu.





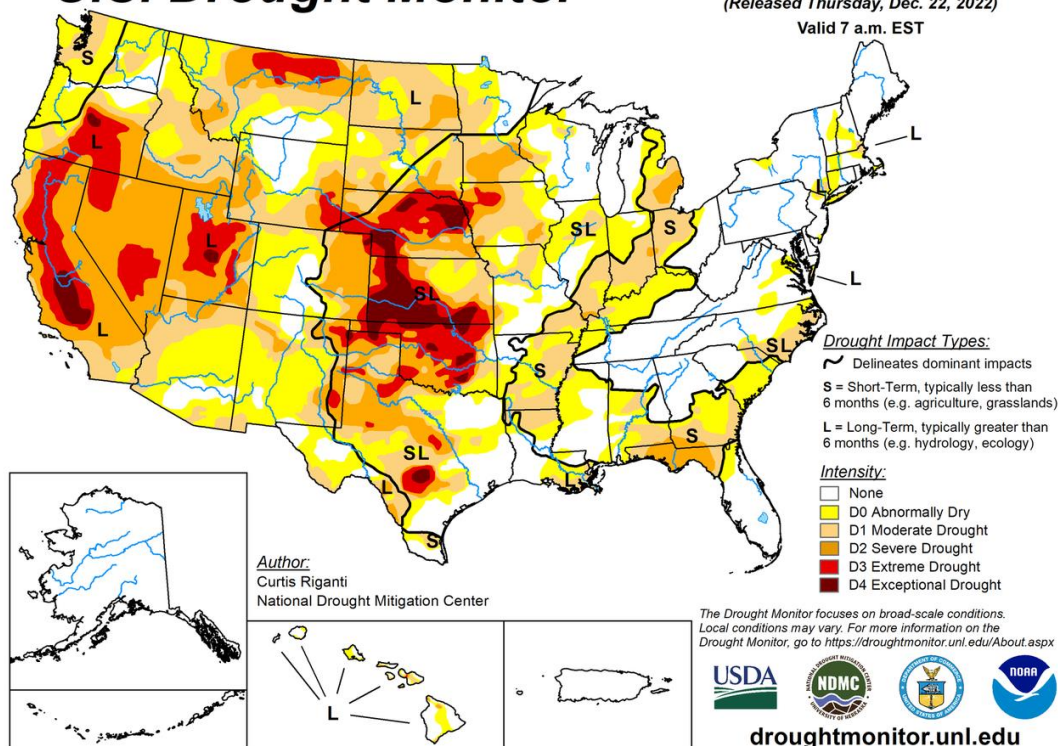
- En la semana de Navidad, HRW del Golfo y SRW se mantuvieron estables, mientras que HRS del Pacífico Noroeste (PNW) aumentó ligeramente, respaldado por el clima invernal y las bajas temperaturas que asolan la mayoría del medio oeste. A medida que persista el clima invernal, el rendimiento ferroviario seguirá deteriorándose, y algunos comerciantes afirman que los trenes tienen un retraso de hasta una semana en algunos lugares, sin una solución a la vista hasta que las temperaturas suban después de Navidad. La demanda de exportación reciente también ha dejado de soportar los precios base HRS y soft white (SW) fuera del PNW. El trigo HRW del PNW se suavizó levemente ya que la demanda se mantuvo tranquila.



- Para la semana que el 15 de diciembre de 2, se informaron ventas comerciales de trigo de EE.UU. trigo de 334.200 toneladas métricas (TM) para entrega en 2022/23, un 29% menos que las 469.900 TM de la semana pasada y dentro de las expectativas comerciales de 200.000 a 500.000 TM. Las ventas comerciales del año hasta la fecha 2022/23 totalizan 14,45 millones de toneladas métricas (MTM). USDA espera para la cosecha 2022/23, 21.09 MTM de exportación de trigo de EE.UU.
- Los mercados reaccionaron esta semana a cierta preocupación sobre cómo el frío severo y el viento generalizados en los estados de las Llanuras y el Medio Oeste pueden afectar al trigo de EE.UU. de invierno. En el norte, las temperaturas podrían alcanzar los 40 grados F por debajo de lo normal con vientos helados que amenazan la vida de hasta 50 grados bajo cero F (-46 grados C). Es probable que haya temperaturas bajo cero a F de un dígito en las llanuras centrales, el medio oeste, los Grandes Lagos, el valle de Ohio y el medio sur.
- La gran tormenta de invierno de esta semana trajo fuertes nevadas a gran parte de High Plains que ayudaron a mejorar las condiciones de sequía en las Dakotas, Nebraska, el noreste de Colorado y Montana. A pesar de las amplias mejoras en otras áreas, la sequía persiste en el oeste de Kansas, el centro y oeste de Oklahoma y Texas Panhandle.

U.S. Drought Monitor

December 20, 2022
(Released Thursday, Dec. 22, 2022)
Valid 7 a.m. EST



- El Baltic Dry Index (BDI), una evaluación del costo promedio de envío de materias primas como granos, carbón y mineral de hierro, aumentó un 6% en la semana para finalizar en 1650.
- Los Estados Unidos. El índice del dólar disminuyó de 104,73 a 104,43 la semana pasada.

NOTICIAS

MAR NEGRO

- Los envíos de cereales desde los puertos del río Danubio en Ucrania alcanzaron niveles récord en 2022 con 6,1 MTM y las ventas totales aumentaron un 294% a 14,5 MTM. Después de la invasión rusa de los puertos de Izmail, Reni y Ust-Dunaisk proporcionan el único canal de exportación para el grano ucraniano hasta el acuerdo del corredor del Mar Negro.
- A medida que la fuerza de invasión de Rusia continúa apuntando a la infraestructura energética en Ucrania, el gobierno ucraniano autorizó al ministerio de agricultura a identificar la infraestructura crítica de procesamiento y exportación de alimentos para recibir suministros de energía prioritarios. El sindicato de comerciantes de granos de Ucrania, UGA, solicitó al gobierno que garantice el suministro de electricidad a los silos de granos para reducir los posibles daños.

INDIA

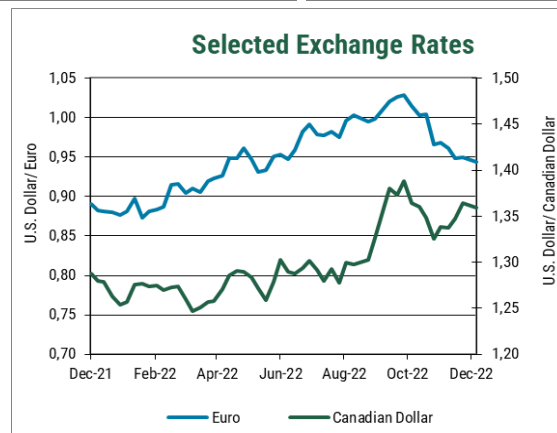
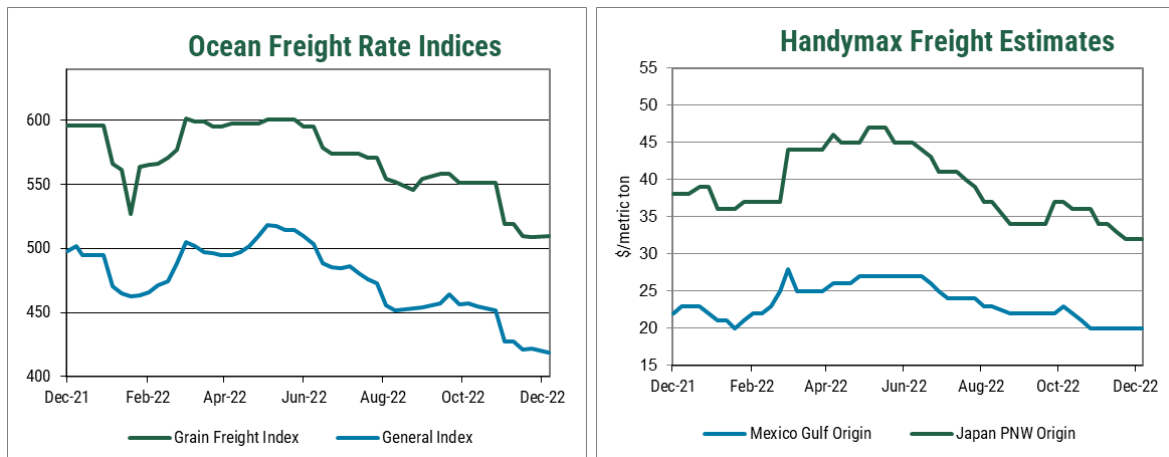
- Fuentes gubernamentales de la India anunciaron que el estado ofrecerá de 2,0 a 3,0 MTM de trigo de las reservas a los molineros harineros y fabricantes de galletas a precios domésticos moderados. A medida que aumentaron los precios del mercado, las compras estatales de trigo para el programa de bienestar alimentario del país disminuyeron un 53% a 18,9 MTM.

- Fletes estimados en US\$ por origen y su variación respecto al reporte anterior.

Jueves 22 de diciembre de 2022

| Región de Exportación | Región de Importación | U.S. \$/tonelada métrica | | | | | |
|-----------------------|-----------------------------------|--------------------------|------|-----------|------|---------|-------|
| | | Handy | | Handy max | | Panamax | |
| | | 25-30 MTM | Var* | 40-46 MTM | Var* | 54+ TMT | Var * |
| Golfo de México | México (Veracruz) | 24 | 0 | 20 | 0 | | |
| | S.A. Oeste (Perú/Ecuador) | | | | | 40 | 0 |
| | S.A. Suroeste (Chile/San Antonio) | | | | | 57 | 0 |
| | S.A. Norte (Colombia) | | | 32 | 0 | 30 | 0 |
| | S.A. Este (Brasil/Santos) | | | 36 | 0 | | |
| Mid Atlantic | N. South América (Venezuela) | | | | | | |
| St. Lawrence | N. South América (Venezuela) | | | | | | |
| Pacífico Noroeste | S.A. Oeste (Perú/Ecuador) | 57 | 0 | | | | |
| | S.A. Suroeste (Chile/San Antonio) | 60 | 0 | | | | |
| | S.A. Suroeste (Colombia) | 50 | 0 | | | | |

Fuente: Representantes comerciales y cargas recientes. * Variación en US\$/TM respecto a la semana anterior



ESTIMACION DE LOS PRECIOS DEL TRIGO DE EXPORTACION DE LOS ESTADOS UNIDOS

FECHA, JUEVES 22 DE DICIEMBRE, 2022

| Puerto Origen | Clase Trigo & % Proteína | JAN (H23) | | FEB (H23) | | MAR (H23) | | APR (K23) | | MAY (K23) | | JUN (N23) | | JUL (N23) | |
|-------------------|--------------------------|-----------|-----------|-----------|-----------|-----------|-----------|-----------|-----------|-----------|-----------|-----------|-----------|-----------|-----------|
| | | FOB \$/MT | Base ¢/bu | FOB \$/MT | Base ¢/bu | FOB \$/MT | Base ¢/bu | FOB \$/MT | Base ¢/bu | FOB \$/MT | Base ¢/bu | FOB \$/MT | Base ¢/bu | FOB \$/MT | Base ¢/bu |
| Grandes Lagos | NS/DNS 13.5* | Closed | Closed | Closed | Closed | Closed | Closed | 367 | 80 | 367 | 80 | 365 | 80 | 365 | 80 |
| | NS/DNS 14.5* | Closed | Closed | Closed | Closed | Closed | Closed | 365 | 75 | 365 | 75 | 363 | 75 | 363 | 75 |
| | NS/DNS 14.5* | Closed | Closed | Closed | Closed | Closed | Closed | 367 | 80 | 367 | 80 | 365 | 80 | 365 | 80 |
| Golfo de México | NS/DNS 13.5* | 418 | 210 | 418 | 210 | 418 | 210 | 415 | 210 | 415 | 210 | 413 | 210 | 413 | 210 |
| | NS/DNS 14.0* | 420 | 215 | 420 | 215 | 420 | 215 | 416 | 215 | 416 | 215 | 415 | 215 | 415 | 215 |
| | NS/DNS 14.5* | 424 | 225 | 424 | 225 | 424 | 225 | 420 | 225 | 420 | 225 | 418 | 225 | 418 | 225 |
| | HRW Ord. | 385 | 185 | 384 | 180 | 384 | 180 | 381 | 180 | 381 | 180 | 377 | 178 | 377 | 177 |
| | HRW 11.0 | 387 | 190 | 385 | 185 | 385 | 185 | 383 | 185 | 383 | 185 | 379 | 183 | 379 | 182 |
| | HRW 11.5 | 389 | 195 | 387 | 190 | 387 | 190 | 385 | 190 | 385 | 190 | 381 | 188 | 381 | 187 |
| | HRW 12.0 | 389 | 195 | 387 | 190 | 387 | 190 | 385 | 190 | 385 | 190 | 381 | 188 | 381 | 187 |
| | HRW 12.5 | 391 | 200 | 389 | 195 | 389 | 195 | 387 | 195 | 387 | 195 | 383 | 193 | 383 | 192 |
| SRW | 339 | 155 | 337 | 150 | 337 | 150 | 336 | 140 | 336 | 140 | 336 | 135 | 335 | 131 | |
| Pacífico N. Oeste | NS/DNS 13.5* | 413 | 195 | 413 | 195 | 413 | 195 | 405 | 185 | 405 | 185 | 402 | 180 | 402 | 180 |
| | NS/DNS 14.0* | 413 | 195 | 413 | 195 | 413 | 195 | 405 | 185 | 405 | 185 | 402 | 180 | 402 | 180 |
| | NS/DNS 14.5* | 416 | 205 | 416 | 205 | 416 | 205 | 409 | 195 | 409 | 195 | 406 | 190 | 406 | 190 |
| | HRW Ord | 398 | 220 | 398 | 220 | 398 | 220 | 398 | 225 | 398 | 225 | 395 | 225 | 395 | 225 |
| | HRW 11.5 | 398 | 220 | 398 | 220 | 398 | 220 | 398 | 225 | 398 | 225 | 395 | 225 | 395 | 225 |
| | HRW 12.0 | 400 | 225 | 400 | 225 | 400 | 225 | 399 | 230 | 399 | 230 | 397 | 230 | 397 | 230 |
| | HRW 13.0 | 407 | 245 | 407 | 245 | 407 | 245 | 407 | 250 | 407 | 250 | 404 | 250 | 404 | 250 |
| | SW Unspecified | 331 | 900 | 331 | 900 | 333 | 905 | 333 | 905 | 333 | 905 | 333 | 905 | 333 | 905 |
| | SW 10.5 Max | 336 | 915 | 336 | 915 | 338 | 920 | 338 | 920 | 338 | 920 | 338 | 920 | 338 | 920 |
| | SW 11 Max | 329 | 895 | 329 | 895 | 331 | 900 | 331 | 900 | 331 | 900 | 331 | 900 | 331 | 900 |
| | SW 11.5 Max | 329 | 895 | 329 | 895 | 331 | 900 | 331 | 900 | 331 | 900 | 331 | 900 | 331 | 900 |
| | WW 11 10% Club | 333 | 905 | 333 | 905 | 334 | 910 | 334 | 910 | 334 | 910 | 334 | 910 | 334 | 910 |
| WW 11 20% Club | 336 | 915 | 336 | 915 | 338 | 920 | 338 | 920 | 338 | 920 | 338 | 920 | 338 | 920 | |

Northern Durum: Las ofertas de **Northern Durum de los Grandes Lagos para entregas en enero 2023 se cotizan a \$11.84/bu (\$435/TM).**
Para ofertas de Desert Durum, comuníquese con su proveedor.

Hard White: Una gama de precios está disponible dependiendo de varios atributos de calidad y logística.

***Hard Red Spring:** Las indicaciones de precios de HRS en este informe corresponden al 65% de contenido de DHV del PNW y al 40% del contenido de DHV del Golfo; para diferenciales premium específicos de NS/DNS DHV, póngase en contacto con su proveedor.

Los precios son indicativos y basados en encuestas a los exportadores. Los valores reflejan el término medio de los precios cotizados el día de la encuesta, y no representan ofertas de compras o ventas, por tanto, los precios negociados reales pueden ser más altos o bajos; póngase en contacto con su empresa de comercialización de granos o elevador local para precios de venta/compra real en su ubicación.

Los precios en toneladas métricas han sido redondeados al valor dólar más próximo.

NOTA: Para convertir de dólares por bushel a dólares por tonelada, multiplicar por el factor 36,7437.

ESTIMACION DE LOS PRECIOS DEL TRIGO DE EXPORTACION DE LOS ESTADOS UNIDOS

CAMBIO SEMANAL

VIERNES 16 DE NOVIEMBRE, 2022

VERSUS

JUEVES 22 DE DICIEMBRE, 2022

| Puerto Origen | Clase Trigo & % Proteína | JAN (H23) | | FEB (H23) | | MAR (H23) | | APR (K23) | | MAY (K23) | | JUN (N23) | | JUL (N23) | | |
|-------------------|--------------------------|-----------|-----------|------------|-----------|------------|-----------|-----------|-----------|-----------|-----------|-----------|-----------|------------|-----------|--|
| | | FOB \$/MT | Base ¢/bu | FOB \$/M T | Base ¢/bu | FOB \$/M T | Base ¢/bu | FOB \$/MT | Base ¢/bu | FOB \$/MT | Base ¢/bu | FOB \$/MT | Base ¢/bu | FOB \$/M T | Base ¢/bu | |
| Grandes Lagos | NS/DNS 13.5 | Closed | Closed | Closed | Closed | Closed | Closed | 9 | 5 | 9 | 5 | 7 | 5 | 7 | 5 | |
| | NS/DNS 14.5 | Closed | Closed | Closed | Closed | Closed | Closed | 9 | 5 | 9 | 5 | 7 | 5 | 7 | 5 | |
| | NS/DNS 14.5 | Closed | Closed | Closed | Closed | Closed | Closed | 9 | 5 | 9 | 5 | 7 | 5 | 7 | 5 | |
| Golfo de México | NS/DNS 13.5 | 6 | -10 | 6 | -10 | 6 | -10 | 5 | -5 | 3 | -10 | 2 | -10 | 2 | -10 | |
| | NS/DNS 14.0 | 6 | -10 | 6 | -10 | 6 | -10 | 4 | -5 | 3 | -10 | 2 | -10 | 2 | -10 | |
| | NS/DNS 14.5 | 6 | -10 | 6 | -10 | 6 | -10 | 5 | -5 | 3 | -10 | 1 | -10 | 1 | -10 | |
| | HRW Ord. | 9 | -5 | 8 | -10 | 8 | -10 | 7 | -10 | 7 | -10 | 5 | -12 | 5 | -13 | |
| | HRW 11.0 | 9 | -5 | 7 | -10 | 7 | -10 | 7 | -10 | 7 | -10 | 5 | -12 | 5 | -13 | |
| | HRW 11.5 | 9 | -5 | 7 | -10 | 7 | -10 | 8 | -10 | 8 | -10 | 5 | -12 | 5 | -13 | |
| | HRW 12.0 | 9 | -5 | 7 | -10 | 7 | -10 | 8 | -10 | 8 | -10 | 5 | -12 | 5 | -13 | |
| | HRW 12.5 | 10 | -5 | 8 | -10 | 8 | -10 | 8 | -10 | 8 | -10 | 6 | -12 | 6 | -13 | |
| SRW | 44 | -5 | 42 | -10 | 45 | 0 | 46 | -5 | 47 | 0 | 49 | -5 | 48 | -9 | | |
| Pacífico N. Oeste | NS/DNS 13.5 | 17 | 20 | 19 | 25 | 19 | 25 | 14 | 20 | 16 | 25 | 14 | 23 | 15 | 26 | |
| | NS/DNS 14.0 | 14 | 10 | 16 | 15 | 16 | 15 | 10 | 10 | 12 | 15 | 10 | 12 | 11 | 16 | |
| | NS/DNS 14.5 | 13 | 10 | 15 | 15 | 15 | 15 | 10 | 10 | 12 | 15 | 10 | 12 | 12 | 16 | |
| | HRW Ord | 15 | 10 | 15 | 10 | 13 | 5 | 13 | 5 | 13 | 5 | 12 | 5 | 12 | 5 | |
| | HRW 11.5 | 15 | 10 | 15 | 10 | 13 | 5 | 13 | 5 | 13 | 5 | 12 | 5 | 12 | 5 | |
| | HRW 12.0 | 15 | 10 | 15 | 10 | 13 | 5 | 12 | 5 | 12 | 5 | 12 | 5 | 12 | 5 | |
| | HRW 13.0 | 15 | 10 | 15 | 10 | 13 | 5 | 13 | 5 | 13 | 5 | 12 | 5 | 12 | 5 | |
| | SW | | | | | | | | | | | | | | | |
| | Unspecified | -2 | -5 | -0 | 0 | 2 | 5 | -0 | 0 | -1 | -5 | -1 | -5 | -1 | -5 | |
| | SW 10.5 Max | -4 | -10 | -2 | -5 | 0 | 0 | -2 | -5 | -4 | -10 | -4 | -10 | -4 | -10 | |
| | SW 11 Max | -7 | -20 | -5 | -15 | -3 | -10 | -5 | -15 | -7 | -20 | -7 | -20 | -7 | -20 | |
| | SW 11.5 Max | -4 | -10 | -2 | -5 | -0 | 0 | -2 | -5 | -3 | -10 | -3 | -10 | -3 | -10 | |
| | WW 11 10% Club | -3 | -10 | -1 | -5 | 0 | 0 | -2 | -5 | -4 | -10 | -4 | -10 | -4 | -10 | |
| WW 11 20% Club | -4 | -10 | -2 | -5 | 0 | 0 | -2 | -5 | -4 | -10 | -4 | -10 | -4 | -10 | | |

LES RECORDAMOS QUE TRIGONOTICIAS Y MAS INFORMACIÓN VINCULADA AL MERCADO DEL TRIGO DE LOS EE.UU. PUEDEN ENCONTRARLA EN WWW.USWHEAT.ORG