

TRIGONOTICIAS

Lunes, 14 de noviembre de 2022
Vol. 41/45

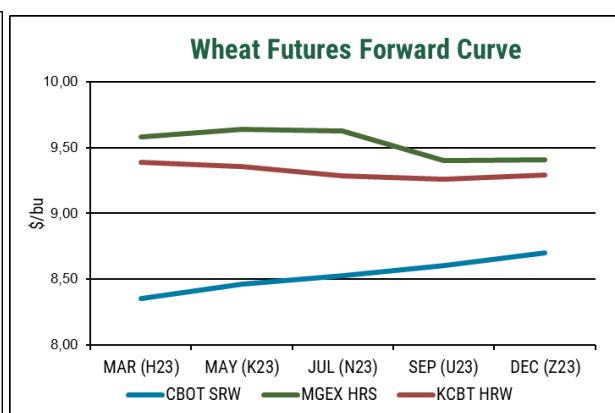
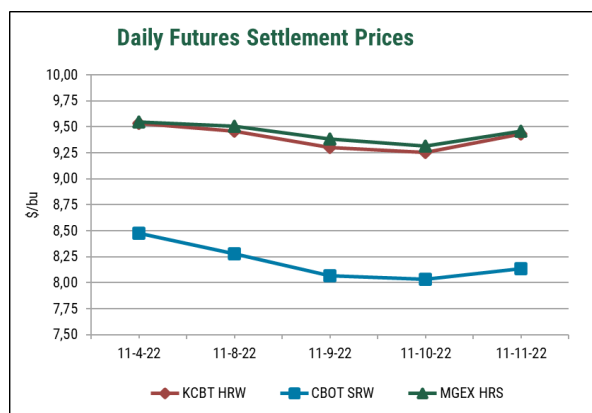
MERCADO DE FUTUROS DE TRIGO EN LOS EE.UU. (Semana del 7 al 11 de noviembre de 2022)

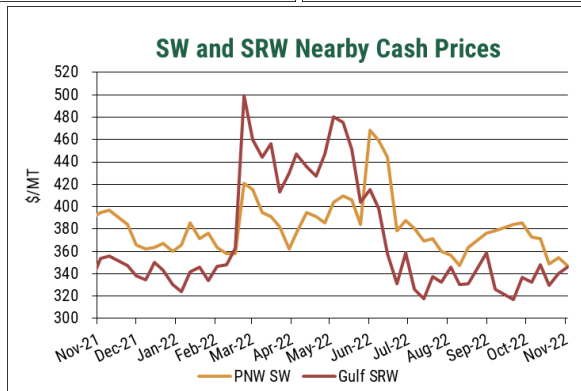
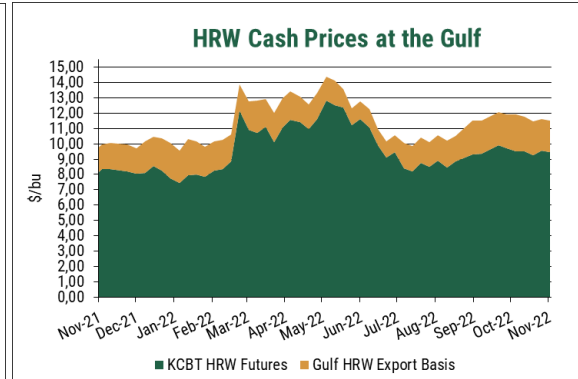
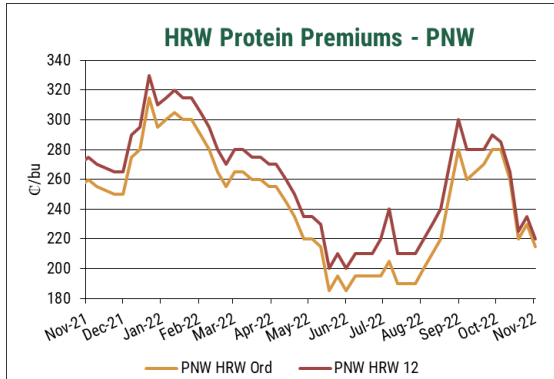
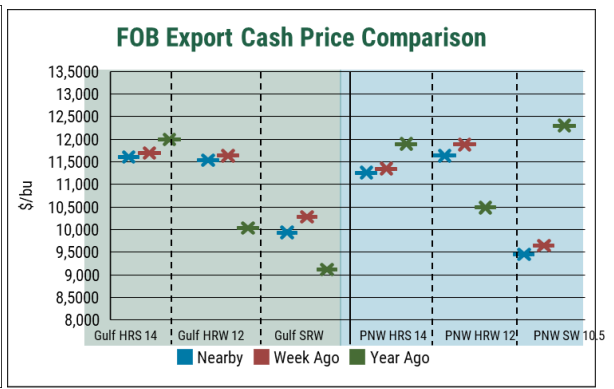
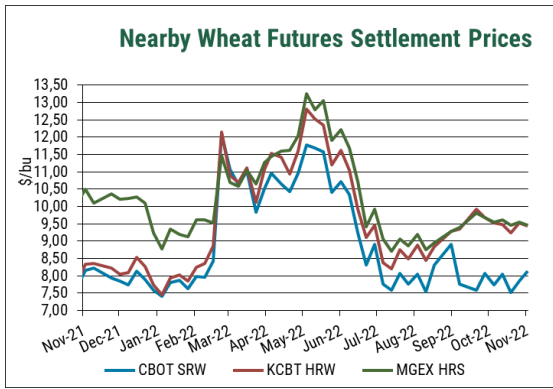
PRECIOS DE FUTUROS \$/TM (AL CIERRE) Fecha: VIERNES 11 DE NOVIEMBRE, 2022

	Dic.22		Mar.23		May.23		Jul.23		Sep.23	
	11-11-22	cambio semanal	11-11-22	cambio semanal	11-11-22	cambio semanal	11-11-22	cambio semanal	11-11-22	cambio semanal
CHICAGO BOT - SRW #2	299,00	-12,49	306,90	-11,57	311,04	-11,30	313,24	-10,29	316,09	-9,65
KANSAS CITY BOT - HRW #2	346,68	-3,58	345,02	-4,32	343,83	-4,32	341,17	-4,13	340,34	-4,13
MINNEAPOLIS GEX - HRS #2	347,50	-3,22	352,10	-3,03	354,30	-3,22	353,66	-3,22	345,48	-3,40

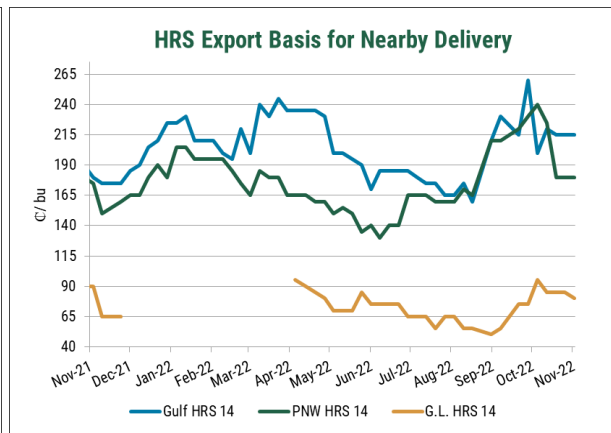
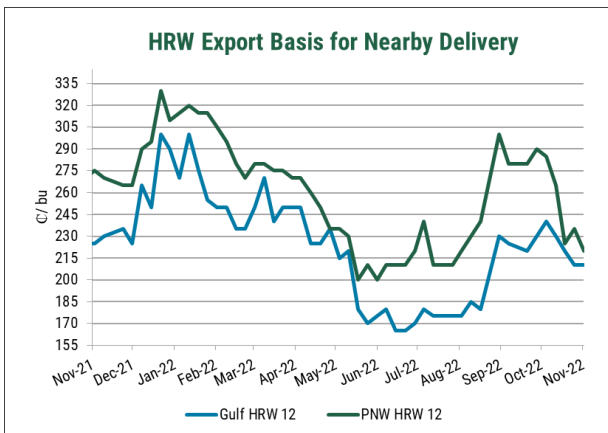
RESUMEN SEMANAL

- Precios futuros: Los futuros de trigo de diciembre terminaron la semana a la baja.** Respecto de la semana anterior, los futuros CBOT soft red winter (SRW) cayeron 34 centavos, para cerrar en \$8.13/bu. Los futuros de hard red winter (HRW) de KCBT bajaron 10 centavos con respecto a la semana pasada, a \$9,43/bu. Los futuros de MGE hard red spring (HRS) bajaron 9 centavos para cerrar en \$9.45/bu. Los futuros de maíz CBOT bajaron 23 centavos a \$6.58/bu. Los futuros de soja CBOT bajaron 4 centavos, a \$14,55/bu.





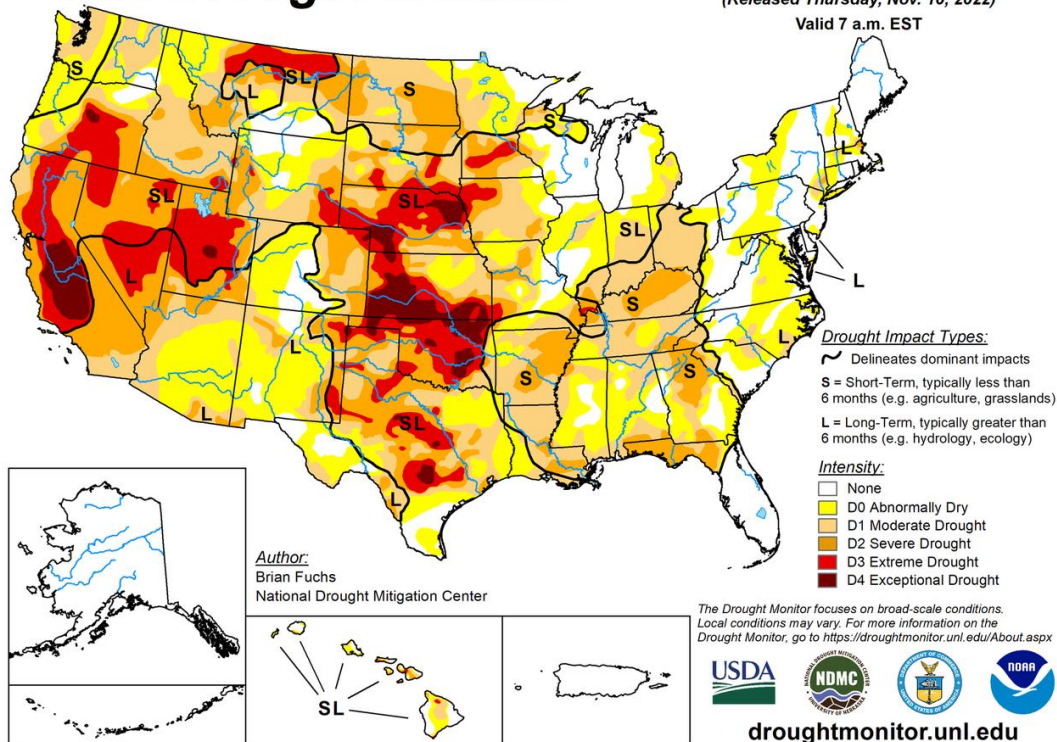
- La base fue plana para todas las clases de trigo en el Golfo mientras que en el PNW, la base fue plana para HRS y baja para HRW; los precios del trigo soft white (SW) también bajaron. Los comerciantes de trigo mencionaron las tasas secundarias más bajas de los trenes como un apoyo para la base plana o más baja. El descanso de esta semana en EE.UU. los futuros de trigo han frenado las ventas de los agricultores, pero junto con la caída de los EE. UU. dólar y base más blanda, EE.UU. los precios del trigo se están volviendo más competitivos con otros exportadores de trigo.



- El USDA informó que, al 6 de noviembre, se sembró el 92% del trigo de invierno, avanzando 5 puntos respecto a la semana pasada y 2 puntos por encima del promedio de 5 años. La emergencia de trigo de invierno recién sembrado es del 73%, casi igual al promedio de 5 años. El trigo de invierno calificado como bueno o excelente es del 30%, mejorando desde la semana pasada, mientras que el 36% se califica como regular y el 34% se califica como malo o muy malo.
- El USDA publicó sus “Estimaciones de oferta y demanda agrícola mundial” (WASDE) de noviembre. La perspectiva mundial del trigo es de mayores suministros, consumo, comercio y existencias finales. La producción mundial de trigo se elevó a 782,6 millones de toneladas métricas (MTM), 1 MTM más que en octubre. Las existencias finales se redujeron en 136.000 toneladas métricas (TM) a 15,5 MTM, el nivel más bajo desde 2007/08.
- Los sindicatos que representaban a los trabajadores ferroviarios estaban a punto de ir a la huelga; esta semana, sin embargo, la posibilidad de una huelga se retrasó hasta principios de diciembre, extendiendo el tiempo de negociación por dos semanas. Las negociaciones entre los ferrocarriles y los sindicatos tienen hasta el 4 de diciembre para acordar las condiciones antes de una huelga coordinada entre los principales sindicatos.
- La barcaza en el río Mississippi, una arteria importante para mover el grano a los elevadores de exportación del centro del Golfo, sigue enfrentándose a importantes obstáculos debido a los bajos niveles de agua. El presidente de Memphis Riverboats dijo que el río tiene “un poco menos de media milla de ancho en lugar de una milla”. La interrupción del río aumentó el costo de las barcasas y ejerció presión sobre los ferrocarriles para enviar más granos, lo que aumentó el costo total del envío de granos.
- Para la semana que terminó el 3 de noviembre, las ventas comerciales de trigo de EEUU para entrega en 2022/23 fueron de 322.500 TM, dentro de las expectativas comerciales de 200.000 TM a 450.000 TM. Las ventas comerciales del año hasta la fecha 2022/23 totalizan 12,49 MTM. El USDA espera 2022/23 EE. UU. exportaciones de trigo a un total de 21,09 MTM.
- Desde Dakota del Norte hasta Kansas, las condiciones volvieron a estar secas esta semana y las temperaturas se mantuvieron por encima de lo normal. Sin embargo, la lluvia redujo la intensidad de la sequía en el centro de Kansas y Oklahoma recibió algo de lluvia, pero la parte central del estado permaneció seca. Las áreas de cultivo de trigo de Texas también se quedaron sin lluvia esta semana. Las áreas de trigo SRW del medio oeste también permanecieron secas; en todo Ohio, la intensidad de la sequía aumentó, mientras que en Minnesota se observaron degradaciones. En el noroeste del Pacífico, otra semana de clima húmedo acompañada de mejoras generalizadas. También se registraron temperaturas más frías de lo normal en toda la región.

U.S. Drought Monitor

November 8, 2022
(Released Thursday, Nov. 10, 2022)
Valid 7 a.m. EST



- El Baltic Dry Index (BDI), una evaluación del costo promedio de envío de materias primas como granos, carbón y mineral de hierro, aumentó un 2% esta semana a 1.355.
- Los Estados Unidos. El índice del dólar experimentó su mayor caída desde 2009 el jueves, cayendo un 2%. El dólar continuó debilitándose el viernes. El índice fue de 106,47, por debajo del cierre de la semana pasada de 111,2.

NOTICIAS

MAR NEGRO

- Las exportaciones de granos de Ucrania son de 14,3 MTM hasta la fecha en el año comercial 2022/23, un 30,7% menos que en el mismo período del año pasado, según datos del Ministerio de Agricultura. Las exportaciones de trigo han sumado 5,4 MTM. El gobierno dijo que los agricultores podrían cosechar de 50 MTM a 52 MTM de todos los granos este año, muy por debajo de los 86 MTM cosechados en 2021. El gobierno dijo que la incautación de tierras por parte de Rusia y los menores rendimientos eran los culpables.

ARGENTINA

- La Bolsa de Cereales de Rosario recortó aún más la estimación de producción de trigo de Argentina. El intercambio dijo que "el trigo argentino está pasando por una enorme incertidumbre y puede haber más recortes". La última estimación es de 11,8 MTM. Si se realiza, este sería el más bajo desde 2015/16. Este mes, el USDA recortó la estimación de la producción de trigo de Argentina a 15,5 MTM, 2 MTM menos que en octubre.

CANADA

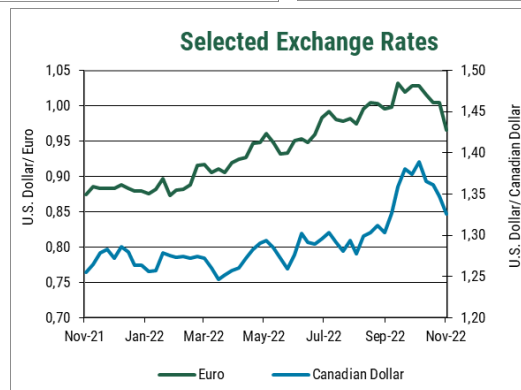
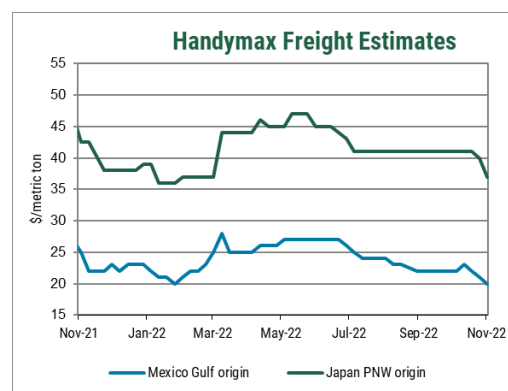
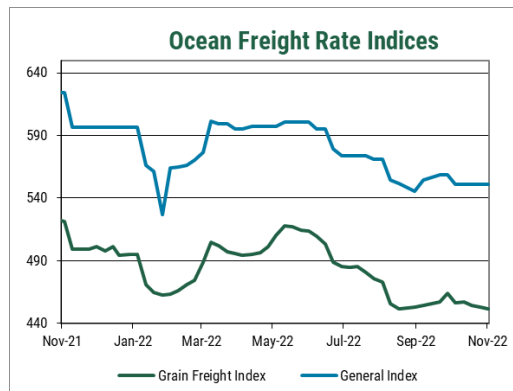
- *Canadian Pacific (CP)* dijo que rompió su récord mensual histórico de envío de granos y productos de granos canadienses en octubre, moviendo 3,14 MTM, 100 000 TM más que el récord anterior establecido en octubre de 2020. La compañía dijo que había movido 6,9 MTM de granos y productos de granos en las primeras 13 semanas del año de cosecha 2022/23. Un ejecutivo de CP dijo que la inversión significativa en la capacidad de manejo de granos nueva y mejorada, y los vagones tolva de alta capacidad han ampliado la capacidad del ferrocarril.

- Fletes estimados en US\$ por origen y su variación respecto al reporte anterior.

Viernes 11 de noviembre de 2022

Región de Exportación	Región de Importación	U.S. \$/tonelada métrica					
		Handy		Handy max		Panamax	
		25-30 MTM	Var*	40-46 MTM	Var*	54+ TMT	Var *
Golfo de México	México (Veracruz)	24	0	20	-1		
	S.A. Oeste (Perú/Ecuador)					43	0
	S.A. Suroeste (Chile/San Antonio)					57	0
	S.A. Norte (Colombia)			33	-1	31	-3
	S.A. Este (Brasil/Santos)			36	0		
Mid Atlantic	N. South América (Venezuela)						
St. Lawrence	N. South América (Venezuela)						
Pacífico Noroeste	S.A. Oeste (Perú/Ecuador)	57	0				
	S.A. Suroeste (Chile/San Antonio)	60	0				
	S.A. Suroeste (Colombia)	50	0				

Fuente: Representantes comerciales y cargas recientes. * Variación en US\$/TM respecto a la semana anterior



ESTIMACION DE LOS PRECIOS DEL TRIGO DE EXPORTACION DE LOS ESTADOS UNIDOS

FECHA, VIERNES 11 DE NOVIEMBRE, 2022

Puerto Origen	Clase Trigo & % Proteína	DIC (Z22)		JAN (H23)		FEB (H23)		MAR (H23)		APR (K23)		MAY (K23)		JUN (N23)	
		FOB \$/MT	Base ¢/bu	FOB \$/MT	Base ¢/bu	FOB \$/MT	Base ¢/bu	FOB \$/MT	Base ¢/bu	FOB \$/MT	Base ¢/bu	FOB \$/MT	Base ¢/bu	FOB \$/MT	Base ¢/bu
Grandes Lagos	NS/DNS 13.5	375	75	Closed	Closed	Closed	Closed	Closed	Closed	382	75	380	70	390	80
	NS/DNS 14.5	377	80	Closed	Closed	Closed	Closed	Closed	Closed	384	80	382	75	381	75
	NS/DNS 14.5	379	85	Closed	Closed	Closed	Closed	Closed	Closed	386	85	384	80	383	80
Golfo de México	NS/DNS 13.5	425	210	424	195	424	195	424	195	426	195	426	195	425	195
	NS/DNS 14.0	426	215	426	200	426	200	426	200	428	200	428	200	427	200
	NS/DNS 14.5	430	225	429	210	429	210	429	210	431	210	431	210	431	210
	HRW Ord.	424	210	419	200	417	195	417	195	414	190	414	190	411	190
	HRW 11.0	422	205	417	195	415	190	415	190	412	185	412	185	409	185
	HRW 11.5	424	210	419	200	417	195	417	195	414	190	414	190	411	190
	HRW 12.0	424	210	419	200	417	195	417	195	414	190	414	190	411	190
HRW 12.5	426	215	420	205	419	200	419	200	415	195	415	195	413	195	
SRW	365	180	362	150	358	140	355	130	361	135	361	135	363	135	
Pacífico N. Oeste	NS/DNS 13.5	414	180	413	165	413	165	411	160	413	160	413	160	412	160
	NS/DNS 14.0	414	180	413	165	413	165	411	160	413	160	413	160	412	160
	NS/DNS 14.5	419	195	418	180	418	180	416	175	419	175	419	175	418	175
	HRW Ord.	426	215	422	210	419	200	419	200	417	200	417	200	415	200
	HRW 11.5	426	215	422	210	419	200	419	200	417	200	417	200	415	200
	HRW 12.0	428	220	424	215	420	205	420	205	419	205	419	205	416	205
	HRW 13.0	435	240	431	235	428	225	428	225	426	225	426	225	424	225
	SW Unspecified	347	945	345	940	347	945	347	945	347	945	347	945	347	945
	SW 10.5 Max	351	955	349	950	351	955	351	955	351	955	351	955	351	955
	SW 11 Max	347	945	345	940	347	945	347	945	347	945	347	945	347	945
SW 11.5 Max	351	955	349	950	351	955	351	955	351	955	351	955	351	955	
WW 11 10% Club	351	955	349	950	351	955	351	955	351	955	351	955	351	955	
WW 11 20% Club	355	965	353	960	355	965	355	965	355	965	355	965	355	965	

Northern Durum: Las ofertas de **Northern Durum de los Grandes Lagos para entregas en diciembre 2022 se cotizan a \$11.83/bu (\$435/TM).**
Para ofertas de Desert Durum, comuníquese con su proveedor.

Hard White: Una gama de precios está disponible dependiendo de varios atributos de calidad y logística.

***Hard Red Spring:** Las indicaciones de precios de HRS en este informe corresponden al 65% de contenido de DHV del PNW y al 40% del contenido de DHV del Golfo; para diferenciales premium específicos de NS/DNS DHV, póngase en contacto con su proveedor.

Los precios son indicativos y basados en encuestas a los exportadores. Los valores reflejan el término medio de los precios cotizados el día de la encuesta, y no representan ofertas de compras o ventas, por tanto, los precios negociados reales pueden ser más altos o bajos; póngase en contacto con su empresa de comercialización de granos o elevador local para precios de venta/compra real en su ubicación.

Los precios en toneladas métricas han sido redondeados al valor dólar más próximo.

NOTA: Para convertir de dólares por bushel a dólares por tonelada, multiplicar por el factor 36,7437.

ESTIMACION DE LOS PRECIOS DEL TRIGO DE EXPORTACION DE LOS ESTADOS UNIDOS

CAMBIO SEMANAL

VIERNES 4 DE NOVIEMBRE, 2022

VERSUS

VIERNES 11 DE NOVIEMBRE, 2022

Puerto Origen	Clase Trigo & % Proteína	DIC (Z22)		JAN (H23)		FEB (H23)		MAR (H23)		APR (K23)		MAY (K23)		JUN (N23)	
		FOB \$/MT	Base ¢/bu	FOB \$/MT	Base ¢/bu	FOB \$/MT	Base ¢/bu	FOB \$/MT	Base ¢/bu	FOB \$/MT	Base ¢/bu	FOB \$/MT	Base ¢/bu	FOB \$/MT	Base ¢/bu
Grandes Lagos	NS/DNS 13.5	-5	-5	Closed	Closed	Closed	Closed	Closed	Closed	-1	5	-3	0	0	0
	NS/DNS 14.5	-5	-5	Closed	Closed	Closed	Closed	Closed	Closed	-1	5	-3	0	-3	0
	NS/DNS 14.5	-5	-5	Closed	Closed	Closed	Closed	Closed	Closed	-1	5	-3	0	-3	0
Golfo de México	NS/DNS 13.5	-3	0	-3	0	-3	0	-3	0	-3	0	-3	0	-4	0
	NS/DNS 14.0	-4	0	-3	0	-3	0	-3	0	-3	0	-3	0	-3	0
	NS/DNS 14.5	-3	0	-3	0	-3	0	-3	0	-4	0	-4	0	-3	0
	HRW Ord.	-3	0	-6	-5	-6	-5	-6	-5	-8	-10	-8	-10	-8	-10
	HRW 11.0	-4	0	-6	-5	-6	-5	-6	-5	-8	-10	-8	-10	-8	-10
	HRW 11.5	-3	0	-6	-5	-6	-5	-6	-5	-8	-10	-8	-10	-8	-10
	HRW 12.0	-3	0	-6	-5	-6	-5	-6	-5	-8	-10	-8	-10	-8	-10
HRW 12.5	-3	0	-6	-5	-6	-5	-6	-5	-8	-10	-8	-10	-8	-10	
SRW	-13	0	-12	0	-12	0	-11	0	-11	0	-11	0	-10	0	
Pacífico N. Oeste	NS/DNS 13.5	-3	0	-5	-5	-5	-5	-5	-5	-3	0	-3	0	-4	0
	NS/DNS 14.0	-3	0	-5	-5	-5	-5	-5	-5	-3	0	-3	0	-4	0
	NS/DNS 14.5	-3	0	-5	-5	-5	-5	-5	-5	-3	0	-3	0	-3	0
	HRW Ord.	-9	-15	-8	-10	-9	-15	-9	-15	-5	0	-5	0	-4	0
	HRW 11.5	-9	-15	-8	-10	-9	-15	-9	-15	-5	0	-5	0	-4	0
	HRW 12.0	-9	-15	-8	-10	-10	-15	-10	-15	-4	0	-4	0	-5	0
	HRW 13.0	-9	-15	-8	-10	-10	-15	-10	-15	-5	0	-5	0	-4	0
	SW Unspecified	-8	-20	-8	-20	-6	-15	-6	-15	-2	-5	-2	-5	-2	-5
	SW 10.5 Max	-7	-20	-7	-20	-5	-15	-5	-15	-2	-5	-2	-5	-2	-5
	SW 11 Max	-8	-20	-8	-20	-6	-15	-6	-15	-2	-5	-2	-5	-2	-5
	SW 11.5 Max	-7	-20	-7	-20	-5	-15	-5	-15	-2	-5	-2	-5	-2	-5
WW 11 10% Club	-7	-20	-7	-20	-5	-15	-5	-15	-2	-5	-2	-5	-2	-5	
WW 11 20% Club	-7	-20	-7	-20	-5	-15	-5	-15	-1	-5	-1	-5	-1	-5	

LES RECORDAMOS QUE TRIGONOTICIAS Y MAS INFORMACIÓN VINCULADA AL MERCADO DEL TRIGO DE LOS EE.UU. PUEDEN ENCONTRARLA EN WWW.USWHEAT.ORG