



TRIGONOTICIAS

Lunes, 12 de septiembre de 2022
Vol. 41/36

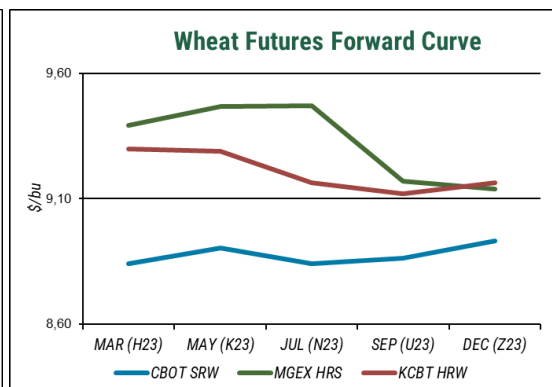
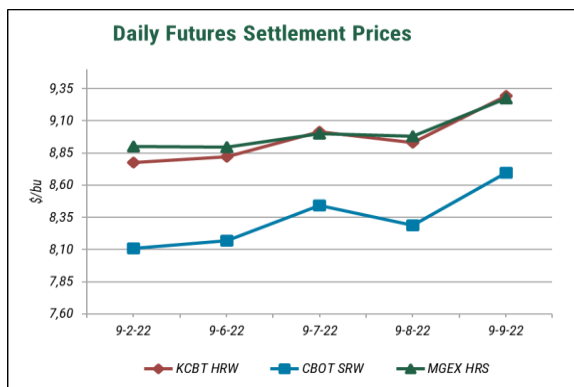
MERCADO DE FUTUROS DE TRIGO EN LOS EE.UU. (Semana del 5 al 9 de septiembre de 2022)

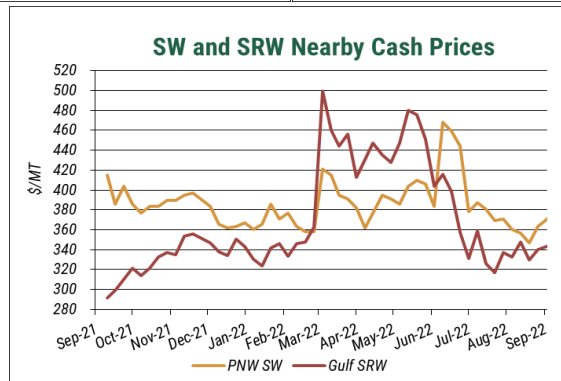
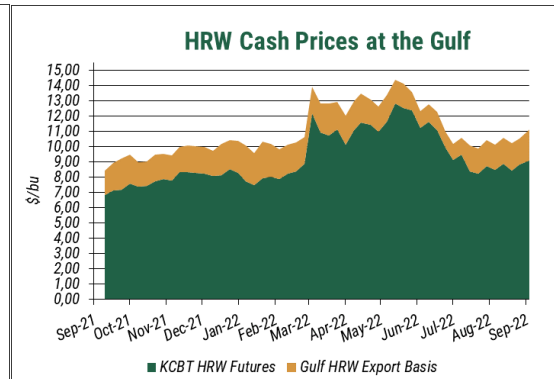
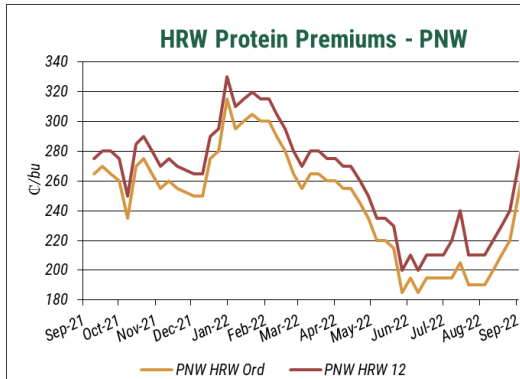
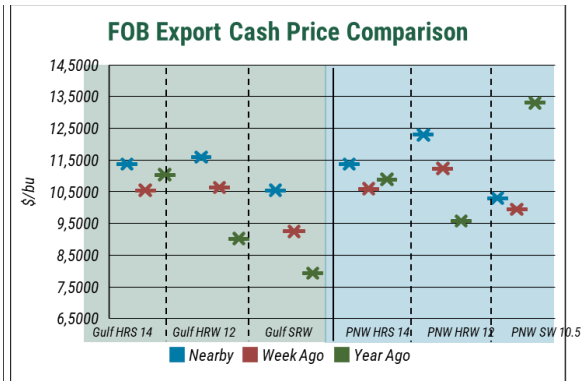
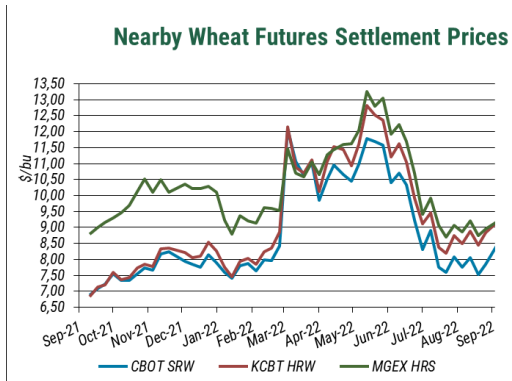
PRECIOS DE FUTUROS \$/TM (AL CIERRE) Fecha: VIERNES 9 DE SEPTIEMBRE, 2022

	Sep.22		Dic.22		Mar.23		May.23		Jul.23	
	12-09-22	cambio semanal	12-09-22	cambio semanal	12-09-22	cambio semanal	12-09-22	cambio semanal	12-09-22	cambio semanal
CHICAGO BOT - SRW #2	319,49	+21,50	324,81	+20,85	327,20	+19,57	324,81	+16,72	325,64	
KANSAS CITY BOT - HRW #2	341,44	+18,92	341,62	+18,65	341,35	+18,37	336,66	+17,45	335,10	
MINNEAPOLIS GEX - HRS #2	340,80	+13,78	345,12	+13,50	347,87	+13,32	347,96	+13,23	336,94	

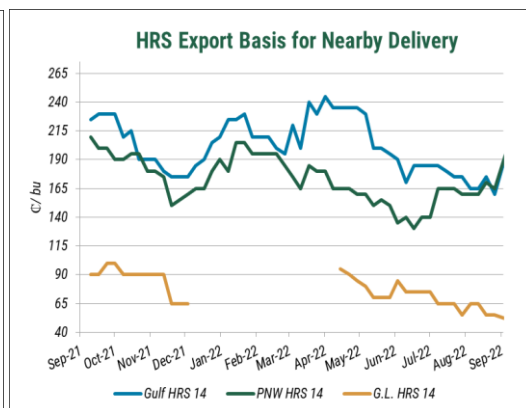
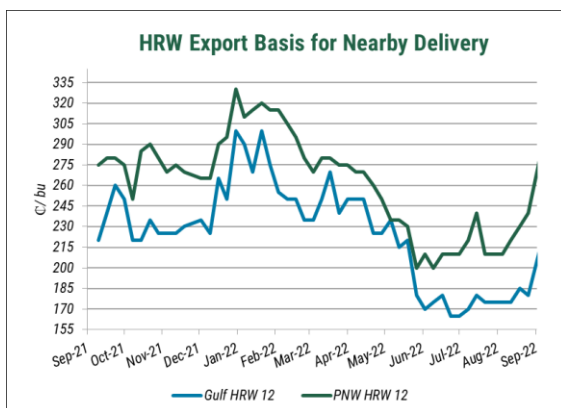
RESUMEN SEMANAL

- Precios futuros:** Los futuros de trigo de EE. UU. subieron esta semana. Esta semana, la volatilidad en el mercado de futuros fue evidente cuando el presidente de Rusia se quejó del destino de algunas exportaciones de trigo ucraniano, lo que provocó que los futuros de trigo subieran el miércoles; antes de los comentarios de Putin, los precios del trigo se habían suavizado desde sus máximos de varios años. Respecto de la semana anterior, los futuros de hard red winter (HRW) de KCBT subieron 58 centavos desde la semana pasada a \$9.29/bu. Los futuros de MGE hard red spring (HRS) subieron 37 centavos para cerrar en \$9.09/bu. Los futuros de maíz CBOT subieron 29 centavos a \$6.98/bu. Los futuros de soja CBOT bajaron 21 centavos a \$14,89/bu.

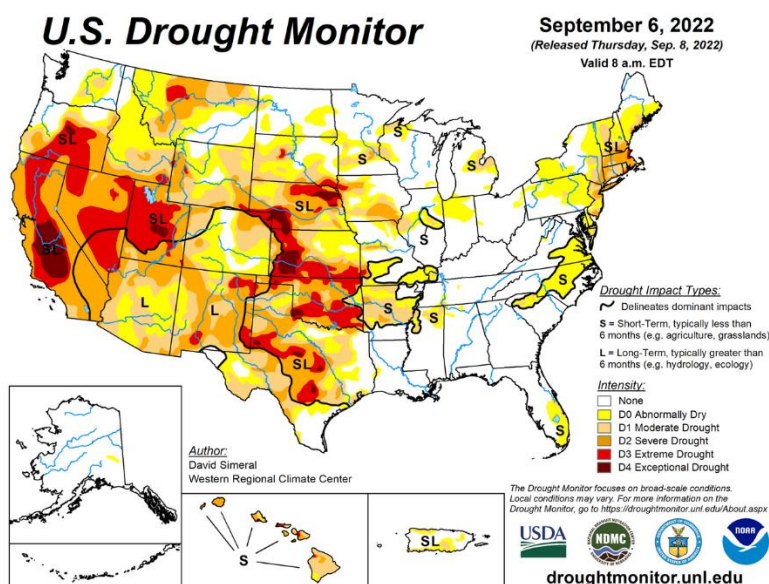




- Esta semana, la base fue mixta en el Golfo y el Noroeste del Pacífico (PNW). En el Golfo, la base HRS bajó, mientras que la base SRW y HRW subieron. En el PNW, la base HRW subió mientras que la base HRS se mantuvo estable. Los precios del trigo soft white (SW) subieron. Los comerciantes de granos dijeron que las exportaciones de trigo siguen siendo lentas debido a factores de precio.



- El USDA informó que el 71% del trigo de primavera, incluido el trigo durum, se cosechó hasta el 4 de septiembre, un avance de 21 puntos desde el 50% de la semana pasada, pero por debajo del promedio de cinco años del 83%. El mismo informe mostró una siembra de trigo de invierno del 3%, incluso con el promedio de cinco años.
- El Sistema de Informes de Exportación (ERS) del USDA permanece inactivo esta semana. El Servicio Agrícola Exterior, que publica el informe semanal, planea reanudar la publicación el 15 de septiembre. Cuando se publique, el informe cubrirá todas las ventas de productos básicos desde el 12 de agosto. Las estimaciones comerciales de las exportaciones de trigo para la semana que finaliza el 1 de septiembre oscilan entre 250.000 y 550.000 TM.
- Las altas temperaturas expandieron las condiciones de sequía a lo largo de una amplia franja de las Altas Planicies que se extiende desde el este de Wyoming hasta Montana, Dakota del Sur, Nebraska y Kansas. En el sur de los EE. UU., Texas y Oklahoma continuaron sintiendo los beneficios de la lluvia que tanto necesitaban. En la parte occidental de los EE. UU., una ola de calor cubrió gran parte de la región; sin embargo, las regiones de cultivo de trigo de Washington, Oregón e Idaho registraron buenas condiciones climáticas, lo que benefició la cosecha en curso en el área.



- El Baltic Dry Index (BDI), una evaluación del costo promedio de envío de materias primas como granos, carbón y mineral de hierro, aumentó un 12% esta semana a 1213, la mayor ganancia semanal en ocho años.
- El índice del dólar estadounidense disminuyó esta semana desde el 109,24 de la semana pasada para cerrar en 108,96.

NOTICIAS

MAR NEGRO

- El presidente ruso, Vladimir Putin, se quejó esta semana de que Ucrania está ofuscando su responsabilidad de exportar trigo a países con importantes déficits alimentarios, y está entregando cereales a la Unión Europea (U.E.) y Turquía, llamándolo "engaño descarado". El ministro de Relaciones Exteriores de Rusia, Sergei Lavrov, pidió la eliminación de "sanciones logísticas que impiden el libre acceso de granos y fertilizantes rusos a los mercados mundiales". Los funcionarios de las Naciones Unidas (ONU) que ayudaron a negociar el acuerdo para reabrir el Mar Negro a las exportaciones de granos de Ucrania, enfatizaron que el acuerdo tiene como objetivo "deprimir los precios globales al por mayor" y no una

operación humanitaria. Un asesor del presidente de Ucrania dijo: "Rusia no puede dictar dónde Ucrania debe enviar su grano", al tiempo que señaló que el acuerdo que Rusia acordó solo estipula el movimiento de grano ucraniano a través del Mar Negro. Los precios subieron el miércoles tras los comentarios de Putin.

CANADA

- Statistics Canada informó que las existencias totales de trigo canadiense disminuyeron un 38% en comparación con hace un año. Canadá experimentó una sequía prolongada en 2021 que redujo los rendimientos y dejó las existencias de trigo en 3,7 millones de toneladas métricas (MTM). Las existencias de trigo durum canadiense también cayeron considerablemente a 565.000 TM, una caída del 31% año tras año. En su Informe de oferta y demanda de agosto, el USDA estimó la producción canadiense en 35,0 MTM en 2022/23, 13,3 MTM más que en 2021/22.

UE

- AGPB, un grupo productor de trigo francés, dijo que la escasez de fertilizantes podría afectar la capacidad de los agricultores para cultivar trigo el próximo año. AGPB advirtió que se redujeron las exportaciones de gas ruso a la U.E. podría afectar negativamente la capacidad de los agricultores para acceder a los suministros de fertilizantes. El grupo agrícola también dijo que los costos de producción fueron 100,00 € más altos que el año pasado en comparación con el costo actual de la tonelada métrica del trigo francés.

PAKISTÁN

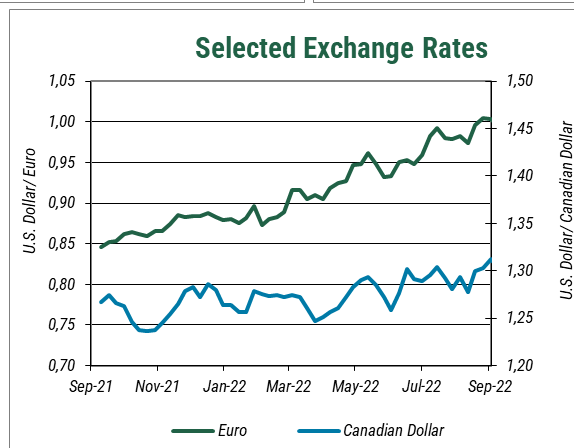
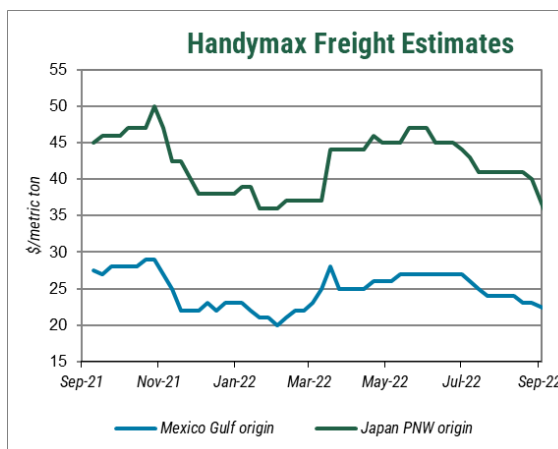
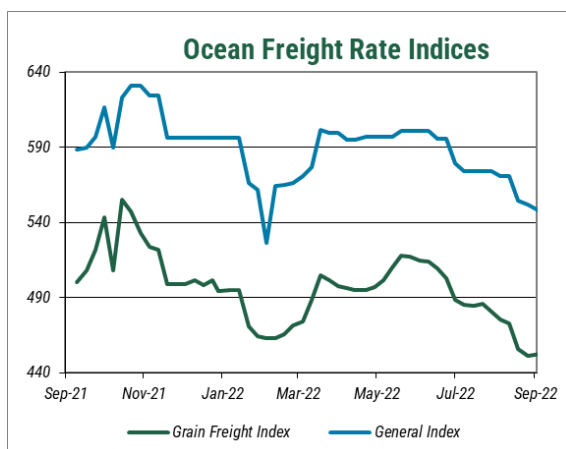
- Las devastadoras inundaciones en Pakistán han destruido hasta el 65% de los cultivos alimentarios domésticos del país y dañado la tierra agrícola. Para empeorar las cosas, la temporada de siembra, incluso para el trigo, se acerca rápidamente, y el suelo húmedo puede ser imposible de plantar, informó Al Jazeera. Las importaciones de trigo de Pakistán han crecido exponencialmente durante la última década a pesar de la producción nacional. El USDA proyecta que las importaciones de trigo serán un 118% más que el promedio de 5 años en 2022/23.

Fletes estimados en US\$ por origen y su variación respecto al reporte anterior.

Viernes 9 de septiembre de 2022

Región de Exportación	Región de Importación	U.S. \$/tonelada métrica					
		Handy		Handy max		Panamax	
		25-30 MTM	Var*	40-46 MTM	Var*	54+ TMT	Var *
Golfo de México	México (Veracruz)	25	0	22	0		
	S.A. Oeste (Perú/Ecuador)					46	0
	S.A. Suroeste (Chile/San Antonio)					60	0
	S.A. Norte (Colombia)			34	0	32	0
	S.A. Este (Brasil/Santos)			29	0		
Mid Atlantic	N. South América (Venezuela)						
St. Lawrence	N. South América (Venezuela)						
Pacífico Noroeste	S.A. Oeste (Perú/Ecuador)	60	0				
	S.A. Suroeste (Chile/San Antonio)	63	0				
	S.A. Suroeste (Colombia)	53	0				

Fuente: Representantes comerciales y cargas recientes. * Variación en US\$/TM respecto a la semana anterior



ESTIMACION DE LOS PRECIOS DEL TRIGO DE EXPORTACION DE LOS ESTADOS UNIDOS

FECHA, VIERNES 9 DE SEPTIEMBRE, 2022

Puerto Origen	Clase Trigo & % Proteína	OCT (Z22)		NOV (Z22)		DIC (Z22)		JAN (H23)		FEB (H23)		MAR (H23)		APR (K23)	
		FOB \$/MT	Base ¢/bu	FOB \$/MT	Base ¢/bu	FOB \$/MT	Base ¢/bu	FOB \$/MT	Base ¢/bu	FOB \$/MT	Base ¢/bu	FOB \$/MT	Base ¢/bu	FOB \$/MT	Base ¢/bu
Grandes Lagos	NS/DNS 13.5	357	45	357	45	357	45	Closed	Closed	Closed	Closed	Closed	Closed	Closed	Closed
	NS/DNS 14.5	359	50	359	50	359	50	Closed	Closed	Closed	Closed	Closed	Closed	Closed	Closed
	NS/DNS 14.5	361	55	361	55	361	55	Closed	Closed	Closed	Closed	Closed	Closed	Closed	Closed
Golfo de México	NS/DNS 13.5	416	205	416	205	414	200	419	200	417	195	415	190	418	190
	NS/DNS 14.0	418	210	418	210	416	205	420	205	419	200	417	195	420	195
	NS/DNS 14.5	422	220	422	220	420	215	424	215	422	210	420	205	423	205
	HRW Ord.	422	220	419	210	415	200	413	195	411	190	411	190	411	190
	HRW 11.0	424	225	420	215	417	205	415	200	413	195	413	195	413	195
	HRW 11.5	424	225	420	215	417	205	415	200	413	195	413	195	413	195
	HRW 12.0	426	230	422	220	419	210	417	205	415	200	415	200	415	200
	HRW 12.5*														
SRW	387	185	386	180	386	180	380	150	374	135	374	135	377	135	
Pacífico N. Oeste	NS/DNS 13.5	418	210	416	205	414	200	411	180	382	100	411	180	412	175
	NS/DNS 14.0	418	210	416	205	414	200	411	180	382	100	411	180	412	175
	NS/DNS 14.5	422	220	420	215	418	210	415	190	386	110	415	190	416	185
	HRW Ord	444	280	444	280	439	265	433	250	433	250	433	250	433	250
	HRW 11.5	448	290	448	290	442	275	437	260	437	260	437	260	437	260
	HRW 12.0	452	300	452	300	446	285	441	270	441	270	441	270	441	270
	HRW 13.0	455	310	455	310	450	295	444	280	444	280	444	280	444	280
	SW Unspecified	377	1025	377	1025	369	1005	369	1005	369	1005	369	1005	369	1005
	SW 10.5 Max	378	1030	378	1030	371	1010	371	1010	371	1010	371	1010	371	1010
	SW 11 Max	378	1030	378	1030	371	1010	371	1010	371	1010	371	1010	371	1010
	SW 11.5 Max	377	1025	377	1025	369	1005	369	1005	369	1005	369	1005	369	1005
WW 11 10% Club	384	1045	384	1045	377	1025	377	1025	377	1025	377	1025	377	1025	
WW 11 20% Club	388	1055	388	1055	380	1035	380	1035	380	1035	380	1035	380	1035	

Northern Durum: Las ofertas de Northern Durum de los Grandes Lagos para entregas en octubre 2022 se cotizan a \$11.15/bu (\$410/TM). Para ofertas de Desert Durum, comuníquese con su proveedor.

* **Contacte a su proveedor u oficina local de US Wheat Associates para más información de HRW 12.5% del Golfo.**

Hard White: Una gama de precios está disponible dependiendo de varios atributos de calidad y logística.

***Hard Red Spring:** Las indicaciones de precios de HRS en este informe corresponden al 65% de contenido de DHV del PNW y al 40% del contenido de DHV del Golfo; para diferenciales premium específicos de NS/DNS DHV, póngase en contacto con su proveedor.

Los precios son indicativos y basados en encuestas a los exportadores. Los valores reflejan el término medio de los precios cotizados el día de la encuesta, y no representan ofertas de compras o ventas, por tanto, los precios negociados reales pueden ser más altos o bajos; póngase en contacto con su empresa de comercialización de granos o elevador local para precios de venta/compra real en su ubicación.

Los precios en toneladas métricas han sido redondeados al valor dólar más próximo.

NOTA: Para convertir de dólares por bushel a dólares por tonelada, multiplicar por el factor 36,7437.

ESTIMACION DE LOS PRECIOS DEL TRIGO DE EXPORTACION DE LOS ESTADOS UNIDOS

CAMBIO SEMANAL VIERNES 2 DE AGOSTO, 2022 VERSUS VIERNES 9 DE SEPTIEMBRE, 2022

Puerto Origen	Clase Trigo & % Proteína	OCT (Z22)		NOV (Z22)		DIC (Z22)		JAN (H23)		FEB (H23)		MAR (H23)		APR (K23)	
		FOB \$/M T	Base ¢/bu	FOB \$/M T	Base ¢/bu	FOB \$/M T	Base ¢/bu	FOB \$/M T	Base ¢/bu	FOB \$/MT	Base ¢/bu	FOB \$/MT	Base ¢/bu	FOB \$/M T	Base ¢/bu
Grandes Lagos	NS/DNS 13.5	12	-5	12	-5	10	-10	12	-5	Cerrado					
	NS/DNS 14.5	12	-5	12	-5	10	-10	12	-5						
	NS/DNS 14.5	12	-5	12	-5	10	-10	12	-5						
Golfo de México	NS/DNS 13.5	12	-5	12	-5	10	-10	12	-5	-7	0	-7	0		
	NS/DNS 14.0	12	-5	12	-5	10	-10	12	-5	-7	0	-7	0		
	NS/DNS 14.5	12	-5	12	-5	10	-10	12	-5	-7	0	-7	0		
	HRW Ord.	24	15	21	5	17	-5	24	15	-1	0	-1	0		
	HRW 11.0	24	15	21	5	17	-5	24	15	-1	0	-1	0		
	HRW 11.5	24	15	21	5	17	-5	24	15	-1	0	-1	0		
	HRW 12.0	24	15	21	5	17	-5	24	15	-1	0	-1	0		
HRW 12.5*	24	15	21	5	17	-5	24	15	-1	0	-1	0			
SRW	29	20	31	25	31	25	25	10	19	-5	19	-5			
Pacífico N. Oeste	NS/DNS 13.5	14	0	14	0	14	0	12	-5	-18	-85	10	-10		
	NS/DNS 14.0	14	0	14	0	14	0	12	-5	-18	-85	10	-10		
	NS/DNS 14.5	14	0	14	0	14	0	12	-5	-18	-85	10	-10		
	HRW Ord	24	15	26	20	21	5	15	-10	15	-10	41	60		
	HRW 11.5	24	15	26	20	21	5	15	-10	15	-10	41	60		
	HRW 12.0	24	15	26	20	21	5	15	-10	15	-10	41	60		
	HRW 13.0	24	15	26	20	21	5	15	-10	15	-10	41	60		
	SW Unspecified	6	15	7	20	0	0	-2	-5	-2	-5	-9	-25		
	SW 10.5 Max	6	15	7	20	0	0	-2	-5	-2	-5	-9	-25		
	SW 11 Max	6	15	7	20	0	0	-2	-5	-2	-5	-9	-25		
	SW 11.5 Max	6	15	7	20	0	0	-2	-5	-2	-5	-9	-25		
	WW 11 10% Club	6	15	7	20	0	0	-2	-5	-2	-5	-9	-25		
	WW 11 20% Club	6	15	7	20	0	0	-2	-5	-2	-5	-9	-25		

LES RECORDAMOS QUE TRIGONOTICIAS Y MAS INFORMACIÓN VINCULADA AL MERCADO DEL TRIGO DE LOS EE.UU. PUEDEN ENCONTRARLA EN WWW.USWHEAT.ORG