

TRIGONOTICIAS

Lunes, 11 de octubre de 2021
Vol. 40/40

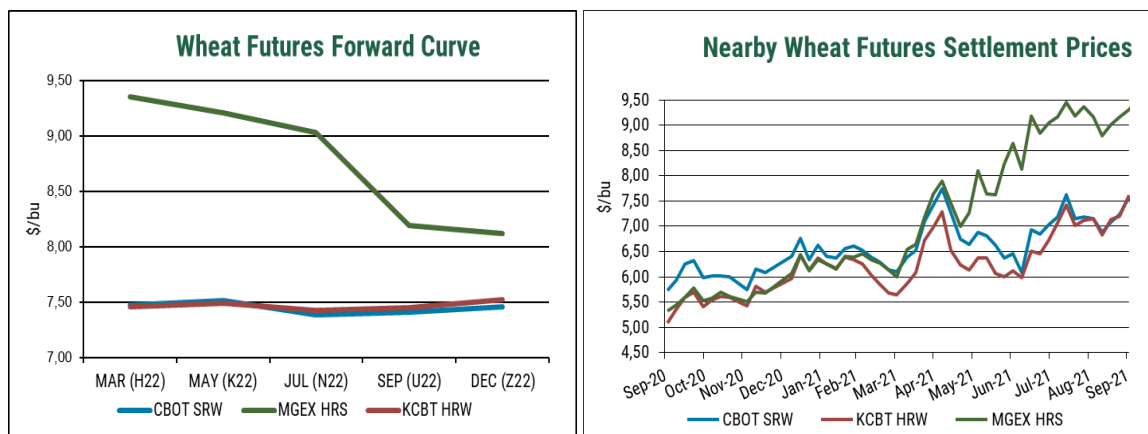
MERCADO DE FUTUROS DE TRIGO EN LOS EE.UU.
(Semana del 7 al 8 de octubre de 2021)

PRECIOS DE FUTUROS \$/TM (AL CIERRE) Fecha: VIERNES 8 DE OCTUBRE, 2021

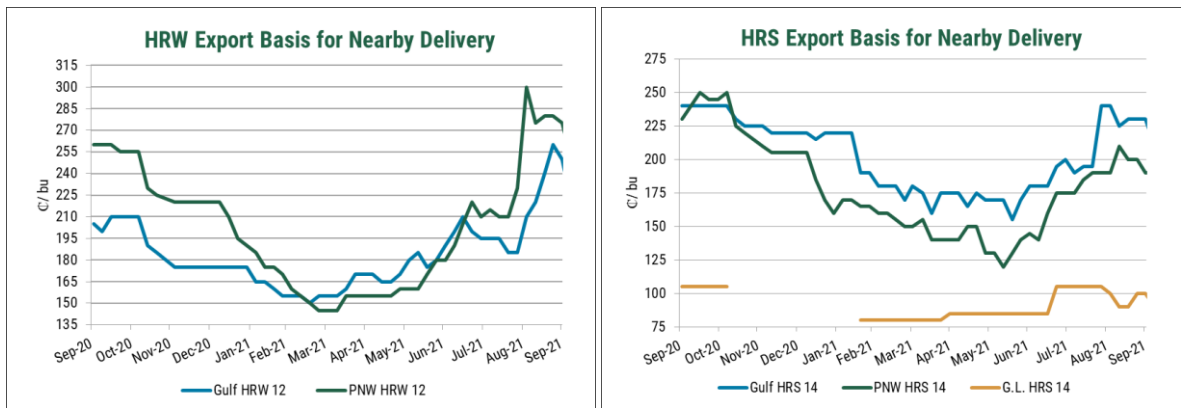
	Dic.21	Mar.22	May.22	Jul.22	Sep.22
CHICAGO BOT SRW #2	269,70	274,57	275,95	271,26	272,09
KANSAS CITY BOT HRW #2	270,98	274,02	275,12	272,91	273,74
MINNEAPOLIS GEX HRS #2	347,78	343,83	338,41	331,80	300,93

RESUMEN SEMANAL

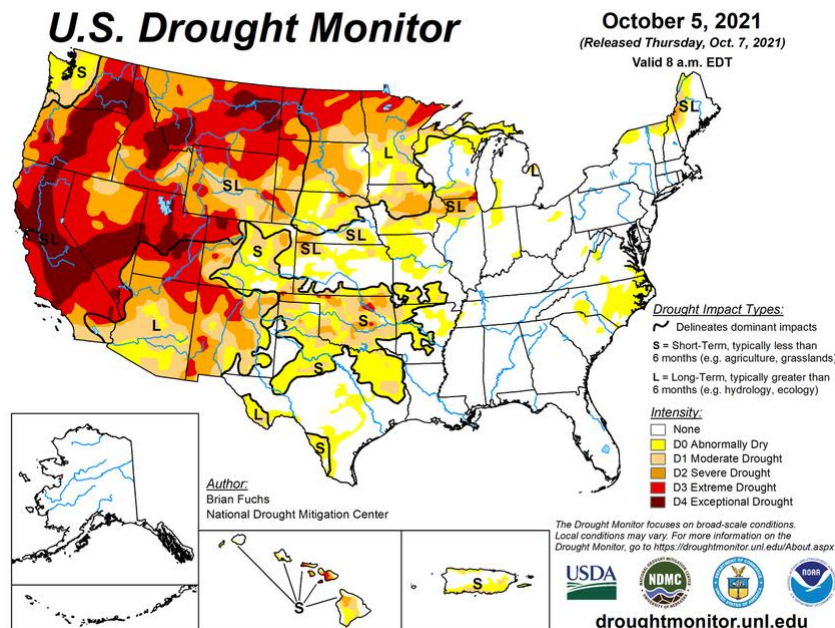
- Precios futuros:** La evolución de los futuros de trigo fue mixta esta semana. Los futuros de CBOT Soft Red Winter (SRW) bajaron 21 centavos para cerrar a \$7.34/bu. Los futuros de Hard Red Winter (HRW) de KCBT bajaron 22 centavos para cerrar en \$7,37/bushel. Los futuros de MGE Hard Red Spring (HRS) ganaron 17 centavos para cerrar en \$9,46/bushel. Los futuros de maíz CBOT subieron 4 centavos a \$5.30/bu. Los futuros de soja CBOT bajaron 42 centavos para cerrar a \$12.43/bushel.



- Las bases estuvieron bajas para la mayoría de las clases de trigo de EE. UU. tanto en el Golfo como en el Noroeste del Pacífico (PNW) esta semana. Las tarifas ferroviarias menores y la demanda lenta, junto con los altos precios de los futuros, llevaron a las reducciones en las bases.



- Según el USDA, los agricultores de EE. UU. han sembrado el 47% del área total de trigo de invierno prevista para la cosecha en 2022, 1 punto por delante del promedio de 5 años.
- Las ventas comerciales netas de trigo en EE. UU. de 333,200 toneladas métricas (TM) al 30 de septiembre para entrega en 2021/22 aumentaron un 15% con respecto a las 290,100 (TM) de la semana pasada y dentro de las expectativas comerciales de 200,000 TM a 500,000 TM. Las ventas comerciales del año hasta la fecha para entrega en 2021/22 totalizan 11,4 millones de toneladas métricas (MTM), un 21% menos que el año pasado en el mismo momento. El USDA espera que las exportaciones totales de trigo de EE. UU. 2021/22 alcancen 23,8 MTM, un 12% menos que el año pasado, si se realiza.
- Las temperaturas en las llanuras del norte y en todo el medio oeste estuvieron por encima del promedio, mientras que en el oeste prevalecieron temperaturas más frías que el promedio. En los estados de las Llanuras y el PNW, los eventos de lluvia trajeron la humedad que tanto se necesitaba. En Dakota del Sur, las condiciones de sequía extrema y severa mejoraron en las partes norte y sur del estado. La parte occidental de Nebraska que se extiende hasta la vecina Wyoming vio empeorar las condiciones secas. La vecina Colorado también vio expandirse las condiciones de sequía moderada. Después de la lluvia y las temperaturas más frías, el noreste de Washington mejoró las condiciones de sequía excepcionales, al igual que la vecina Idaho. Más al este, Montana vio expandirse las condiciones de sequía.



- El Baltic Dry Index (BDI), una evaluación del costo promedio para enviar materias primas como granos, carbón y mineral de hierro, aumentó un 6% en la semana para terminar en 5.526.
- El índice del dólar estadounidense aumentó desde el 94,04 de la semana pasada para cerrar en 94,50.

NOTICIAS

MUNDO

- La Agencia de las Naciones Unidas para la Alimentación (FAO) informó que los precios mundiales de los alimentos subieron por segundo mes consecutivo en septiembre, alcanzando un máximo de 10 años. El aumento se debió a las ganancias de los cereales y los aceites vegetales. El índice de precios de los alimentos de la FAO alcanzó los 130,0 puntos, la lectura más alta desde septiembre de 2011. Año tras año, el aumento de precios es del 32,8%. Los precios de los cereales se han visto impulsados por cosechas decepcionantes en regiones productoras clave y una fuerte demanda china. Los precios del trigo subieron un 4% mes a mes.

MAR NEGRO

- El Ministerio de Agricultura de Rusia impondrá un límite de exportación de trigo a partir de mediados de febrero. Eduard Zernin, director de la Unión de Exportadores de Cereales de Rusia, dijo que los envíos de trigo se limitarían a una cuota basada en las exportaciones de 2021 y la demanda interna del próximo año. La cuota de exportación anterior era de 17,5 MTM de cereales, que expiró a finales de junio y fue sustituida por un impuesto flotante sobre las ventas de trigo en el extranjero. El periódico Kommersant dijo que el Ministerio de Agricultura espera que las exportaciones de trigo alcancen un total de 31,5 MTM, incluidos 14,0 MTM entre enero y junio de 2022.
- Según ADM, las exportaciones de trigo de Ucrania pueden llegar a 26,0 MTM este año, un 27% más en comparación con 2020/21. La Asociación de Cereales local dijo que la producción de trigo podría aumentar un 31% interanual a 33,1 MTM. La asociación agregó que la oferta nacional de trigo es buena e instó al gobierno a permitir la exportación del excedente de trigo. El gobierno de Ucrania y los mayores comerciantes de cereales están en conversaciones sobre el volumen máximo de exportaciones de trigo. El gobierno de Ucrania prevé que las exportaciones alcanzarán los 24,5 MTM en 2021/22.

INDIA

- Las exportaciones de trigo de India para 2021 podrían cuadruplicarse en comparación con el año pasado, dice Nitin Gupta, vicepresidente de Olam Agri India. Con los altos precios de los fletes y del trigo a nivel mundial, Gupta dijo que India se ha convertido en una fuente competitiva de trigo para otros países asiáticos. Un comerciante de granos dijo que las exportaciones podrían llegar a 4,4 MTM. India exportó 3.07 MTM de trigo en los primeros ocho meses de 2021, 887% más que en el mismo período en 2020. A pesar de la naturaleza competitiva del trigo indio, los precios han aumentado casi \$45/TM desde el verano a \$305.00/TM FOB. Las existencias de trigo de la India han aumentado considerablemente debido a dos años de condiciones de crecimiento favorables, pero también a las subvenciones gubernamentales al trigo que distorsionan el comercio.

ARGENTINA

- La Bolsa de Granos de Rosario (BCR) informó que las tarifas de flete marítimo en los principales destinos de exportación de Argentina se duplicaron en 2021. Los costos se atribuyeron principalmente a los desafíos del COVID-19 y agregaron \$ 2.5 mil millones adicionales en costos adicionales para los comerciantes de granos. Los costos de envío a Asia, donde se mueve el 40% de los productos

agrícolas de Argentina, aumentaron \$40.00/TM en septiembre de 2021 en comparación con septiembre de 2020.

BRASIL

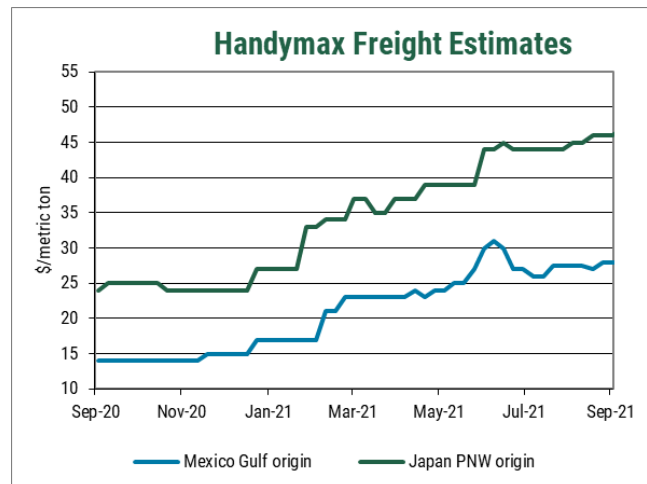
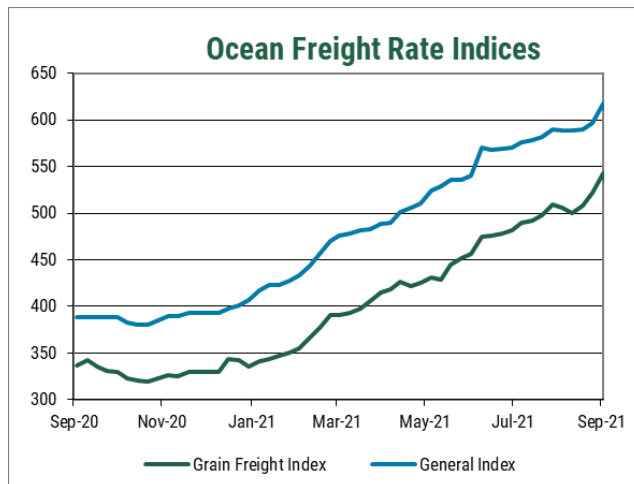
- La Comisión Técnica Nacional de Bioseguridad (CTNBio) pospuso, una vez más, la decisión sobre la liberación comercial de trigo transgénico en Brasil para consumo humano y animal. El tema estaba en el orden del día de su 245 reunión ordinaria del colegiado, que tuvo lugar el jueves (7), de manera confidencial, pero aún no ha sido "deliberado", según el presidente de la entidad, Paulo Barroso. "La empresa solicitante ha remitido los documentos solicitados a CTNBio y la Comisión está investigando estos datos. Tan pronto como sea posible, tenemos la intención de deliberar sobre el asunto", dijo Barroso en un informe en vivo sobre las deliberaciones de la reunión. Leer más: [Broadcast.com.br](https://broadcast.com.br)

Fletes estimados en US\$ por origen y su variación respecto al período anterior.

Viernes 8 de octubre de 2021

Región de Exportación	Región de Importación	U.S. \$/tonelada métrica					
		Handy		Handy max		Panamax	
		25-30 MTM	Var*	40-46 MTM	Var*	54+ TMT	Var *
Golfo de México	México (Veracruz)	31	0	28	0		
	S.A. Oeste (Perú/Ecuador)					56	0
	S.A. Suroeste (Chile/San Antonio)					81	
	S.A. Norte (Colombia/Barranquilla)	45	0	46	0	47	0
	S.A. Este (Brasil/Santos)			44	0		
Mid Atlantic	N. South América (Venezuela)	41	0				
St. Lawrence	N. South América (Venezuela)	21	0				
Pacífico Noroeste	S.A. Oeste (Perú/Ecuador)	62	0				
	S.A. Suroeste (Chile/San Antonio)	63	0				
	S.A. Suroeste (Colombia/Buenaventura)	52	0				

Fuente: Representantes comerciales y cargas recientes. * Variación en US\$/TM respecto a la semana anterior



LES RECORDAMOS QUE TRIGONOTICIAS Y MAS INFORMACIÓN VINCULADA AL MERCADO DEL TRIGO DE LOS EE.UU. PUEDEN ENCONTRARLA EN WWW.USWHEAT.ORG

ESTIMACION DE LOS PRECIOS DEL TRIGO DE EXPORTACION DE LOS ESTADOS UNIDOS

FECHA, VIERNES 8 DE OCTUBRE, 2021

Puerto Origen	Clase Trigo & % Proteína	OCT (Z21)		NOV (Z21)		DEC (Z21)		JAN (H22)		FEB (H22)		MAR (H22)		APR (K22)		
		FOB \$/M T	Base ¢/bu	FOB \$/M T	Base ¢/bu	FOB \$/M T	Base ¢/bu	FOB \$/M T	Base ¢/bu	FOB \$/M T	Base ¢/bu	FOB \$/M T	Base ¢/bu	FOB \$/M T	Base ¢/bu	
Grandes Lagos	NS/DNS 13.5	379	85	379	85	375	85	Closed	Closed	Closed	Closed	Closed	Closed	375	100	
	NS/DNS 14.5	381	90	381	90	377	90	Closed	Closed	Closed	Closed	Closed	Closed	377	105	
	NS/DNS 14.5	383	95	383	95	379	95	Closed	Closed	Closed	Closed	Closed	Closed	379	110	
Golfo de México	NS/DNS 13.5	423	205	423	205	419	205	419	205	419	205	414	205	414	205	
	NS/DNS 14.0	425	210	425	210	421	210	421	210	421	210	416	210	416	210	
	NS/DNS 14.5	429	220	429	220	425	220	425	220	425	220	419	220	419	220	
	HRW Ord.	330	160	330	160	329	150	329	150	329	150	328	145	328	145	
	HRW 11.0	333	170	333	170	333	160	333	160	333	160	332	155	332	155	
	HRW 11.5	343	195	343	195	342	185	342	185	342	185	341	180	341	180	
	HRW 12.0	352	220	352	220	351	210	351	210	351	210	350	205	350	205	
HRW 12.5*																
SRW	314	120	314	120	315	110	315	110	315	110	315	110	316	110	316	110
Pacífico N. Oeste	NS/DNS 13.5	418	190	410	170	406	170	406	170	410	180	405	180	405	180	
	NS/DNS 14.0	418	190	410	170	406	170	406	170	410	180	405	180	405	180	
	NS/DNS 14.5	419	195	412	175	408	175	408	175	412	185	406	185	406	185	
	HRW Ord	357	235	357	235	357	225	357	225	357	225	354	215	354	215	
	HRW 11.5	359	240	359	240	359	230	359	230	359	230	356	220	356	220	
	HRW 12.0	363	250	363	250	362	240	362	240	362	240	360	230	360	230	
	HRW 13.0	374	280	374	280	373	270	373	270	373	270	371	260	371	260	
	SW Unspecified	377	1025	378	1030	378	1030	380	1035	380	1035	380	1035	380	1035	
	SW 10.5 Max	439	1195	441	1200	441	1200	443	1205	443	1205	443	1205	443	1205	
	SW 11 Max	402	1095	404	1100	404	1100	406	1105	406	1105	406	1105	406	1105	
	SW 11. Max	388	1055	389	1060	389	1060	391	1065	391	1065	391	1065	391	1065	
WW 11 10% Club	459	1250	461	1255	461	1255	463	1260	463	1260	463	1260	463	1260		
WW 11 20% Club	472	1285	474	1290	474	1290	476	1295	476	1295	476	1295	476	1295		

Northern Durum: Las ofertas de Northern Durum de los Grandes Lagos para entregas agosto/septiembre 2021 se cotizan a \$18.37/bu (\$675/TM). Para ofertas de Desert Durum, comuníquese con su proveedor.

*** Contacte a su proveedor u oficina local de US Wheat Associates para más información de HRW 12.5% del Golfo.**

Hard White: Una gama de precios está disponible dependiendo de varios atributos de calidad y logística.

***Hard Red Spring:** Las indicaciones de precios de HRS en este informe corresponden al 65% de contenido de DHV del PNW y al 40% del contenido de DHV del Golfo; para diferenciales premium específicos de NS/DNS DHV, póngase en contacto con su proveedor.

Los precios son indicativos y basados en encuestas a los exportadores. Los valores reflejan el término medio de los precios cotizados el día de la encuesta, y no representan ofertas de compras o ventas, por tanto, los precios negociados reales pueden ser más altos o bajos; póngase en contacto con su empresa de comercialización de granos o elevador local para precios de venta/compra real en su ubicación.

Los precios en toneladas métricas han sido redondeados al valor dólar más próximo.

NOTA: Para convertir de dólares por bushel a dólares por tonelada, multiplicar por el factor 36,7437.