

TRIGONOTICIAS

Lunes, 27 de septiembre de 2021
Vol. 40/38

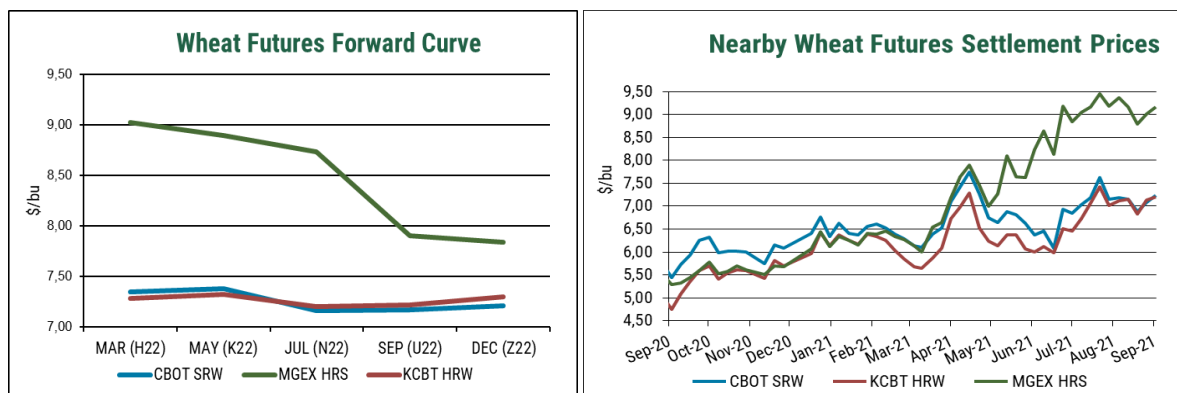
MERCADO DE FUTUROS DE TRIGO EN LOS EE.UU.
(Semana del 20 al 24 de septiembre de 2021)

PRECIOS DE FUTUROS \$/TM (AL CIERRE) Fecha: VIERNES 24 DE SEPTIEMBRE, 2021

	Dic.21	Mar.22	May.22	Jul.22	Sep.22
CHICAGO BOT SRW #2	265,93	269,97	271,17	263,08	263,27
KANSAS CITY BOT HRW #2	264,46	267,40	268,96	264,37	265,01
MINNEAPOLIS GEX HRS #2	336,57	331,70	326,93	320,86	290,37

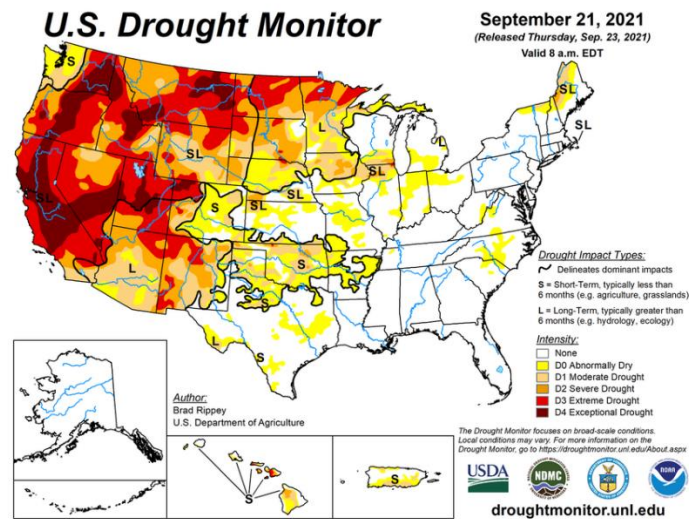
RESUMEN SEMANAL

- Precios futuros:** Todos los futuros de trigo volvieron a subir esta semana. Los futuros de CBOT Soft Red Winter (SRW) subieron 15 centavos para cerrar a \$7.23/bu. Los futuros de Hard Red Winter (HRW) de KCBT subieron 6 centavos para cerrar en \$7,19/bu. Los futuros de MGE Hard Red Spring (HRS) ganaron 16 centavos para cerrar en \$9,16/bushel. Los futuros de maíz CBOT cayeron 1 centavo a \$5.26/bu. Los futuros de soja de CBOT subieron 1 centavo para cerrar a \$12,85/bushel.



- La evolución de las bases fue plana tanto en el Golfo como en el Noroeste del Pacífico (PNW) esta semana, con la excepción de HRW del Golfo. La demanda tanto a nivel nacional como en el mercado de exportación ha sido escasa. Las bases del trigo Soft White (SW) experimentó una ligera reducción tras una compra de Taiwán esta semana.

- Según el USDA, los agricultores de EE. UU. han plantado hasta ahora el 21% del área total de trigo de invierno prevista para la cosecha en 2022, 3 puntos por delante del promedio de 5 años.
- Las ventas netas de 355.900 toneladas métricas (TM) para entrega en 2021/22 disminuyeron un 42% con respecto a las 617.100 TM de la semana pasada y en el extremo superior de las expectativas comerciales de 250.000 TM a 600.000 TM. Las ventas comerciales del año hasta la fecha para entrega en 2021/22 totalizan 10,8 millones de toneladas métricas (MTM), un 20% menos que el año pasado en el mismo momento. El USDA espera que las exportaciones totales de trigo de EE. UU. 2021/22 alcancen 23,8 MTM, un 12% menos que el año pasado, si se realiza.
- Las condiciones cálidas y secas continuaron impactando negativamente las condiciones del suelo en Oklahoma, Texas, Nebraska, partes de Dakota del Norte y Montana. Hubo informes de temperaturas récord en Nebraska y Dakota del Norte. Las lluvias en secciones de Minnesota y Dakota del Norte ayudaron a brindar un alivio muy necesario, pero muchas áreas en Dakotas y Wyoming todavía sufren de escasez de humedad. El PNW recibió lluvias récord del 17 al 19 de septiembre, lo que alivió las condiciones en Oregon y Washington, pero la humedad del suelo todavía se calificó en un 90% como muy baja en Washington.



- El Baltic Dry Index (BDI), una evaluación del costo promedio para enviar materias primas como granos, carbón y mineral de hierro, aumentó un 9% en la semana para terminar en 4.644.
- El índice del dólar estadounidense aumentó desde el 93,09 de la semana pasada para cerrar en 93,36.

NOTICIAS

MUNDO

- Durante la Asamblea General de las Naciones Unidas (AGNU) de esta semana, el jefe de la ONU, Antonio Guterres, organizó la primera cumbre mundial sobre el futuro de la alimentación. Reuters informó que el objetivo de la cumbre es "lograr avances en 17 objetivos de desarrollo sostenible". Guterres dijo que "debemos repensar cómo vemos y valoramos los alimentos, no simplemente como un producto básico que se negocia, sino como un derecho que todas las personas comparten". La agencia de alimentos de la ONU mostró que los precios mundiales de los alimentos aumentaron un 33,9% en junio y señaló que el hambre mundial creció en 118 millones de personas en 2020.

CHINA

- AgWeb Farm Journal informó que China importó su nivel más alto de trigo en más de dos décadas en el año comercial 2020/21, y que Estados Unidos suministró ventas comerciales de más de 3,2 MTM. China representa el 19% del consumo mundial de trigo y el USDA estima que más del 50% de las existencias mundiales de trigo se almacenan en el país.

MAR NEGRO

- Después de un ligero descenso la semana pasada, el gobierno ruso volvió a aumentar su impuesto al trigo para la semana del 29 de septiembre al 5 de octubre, según se mostró el viernes en un anuncio oficial. El impuesto al trigo subió \$ 2,60/TM hasta \$ 53,50/TM mientras que el índice promedio de siete días publicado por la Bolsa de Moscú (MOEX) aumentó en \$ 3,70/TM hasta \$ 276,50/TM. Eso se produce cuando los precios FOB del trigo de Rusia se han mantenido por encima del nivel de \$300/TM desde principios de septiembre.
- Precios contrastantes en Mar Negro viernes, nuevos máximos para trigo Ucrania, mientras precios Rusia ya no están subiendo. Según Ministro Agricultura Ucrania, 60% trigo, será calidad para molienda, y cosecha será 33 MTM, vs 25 MTM año pasado.

MARRUECOS

- El USDA pronostica que la producción de trigo en Marruecos casi se triplicará este año a 7,54 MTM, frente a 2,56 MTM en la campaña comercial 2020/21. El informe enumeró las abundantes lluvias, un 32% más en comparación con el año pasado y un 44% por encima del promedio de 10 años como la razón del aumento de la producción.

PAKISTAN

- En septiembre, Pakistán ha sido un comprador activo de trigo con Trading Corporation of Pakistan (TCP) anunciando múltiples licitaciones. Los productos de trigo representan el 72% de la ingesta calórica del país, con un consumo de trigo per cápita de alrededor de 124 kilogramos por persona al año. El trigo es también el principal cultivo de Pakistán, con el 80% de los agricultores cultivándolo en alrededor del 40% de la tierra cultivada.

UE

- A pesar de la mala calidad, China está buscando trigo francés. Tras quiebre semana pasada de 250€/t entrega Euronext diciembre, interés compra sigue alto.

AUSTRALIA

- Fuerte demanda de trigo australiano. Se espera que la contracción de la producción mundial de trigo genere una sólida demanda de exportación de trigo australiano hasta la temporada 2021-2022. Los pronosticadores mundiales han estado reduciendo las estimaciones de producción a lo largo de la temporada debido al clima desfavorable. El alcance total de las pérdidas de producción de trigo en el hemisferio norte solo se está realizando cuando las cosechas en América del Norte, Europa y el Mar Negro están casi terminadas. Se espera que nuevos recortes en la producción mundial de trigo provoquen una reducción de los suministros de exportación mundial de trigo al nivel más bajo observado en casi una década y aumente la demanda de Australia. Los exportadores de granos locales están reportando un fuerte interés de compra por parte de compradores globales y esperan que esto continúe el próximo año. Leer más: [Queenslandcountrylife.com.au](https://queenslandcountrylife.com.au)

BRASIL

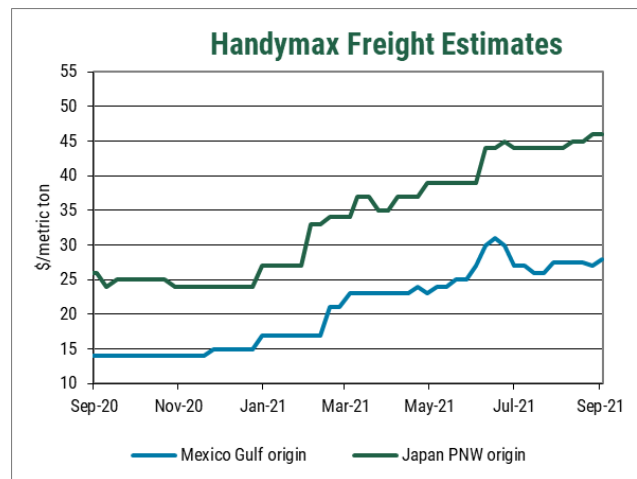
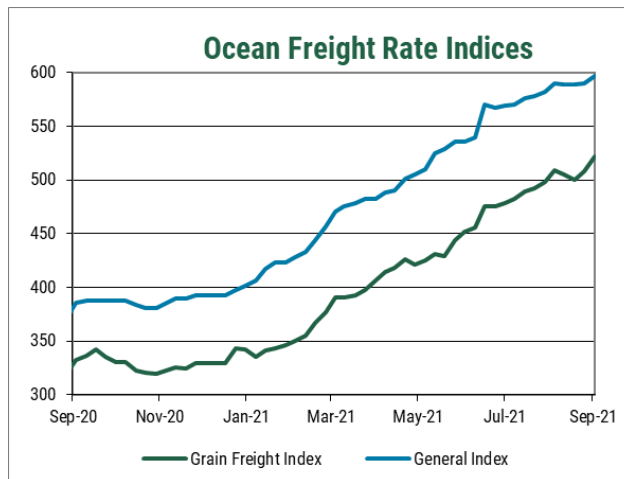
- En Brasil, el trigo tiene una situación positiva, pero la sequía en Argentina preocupa. El mercado brasileño de trigo continúa a un ritmo lento, mientras que la cosecha sigue siendo poco significativa en el país. En general, la situación de los cultivos es positiva en Brasil, pero preocupante en Argentina, teniendo en cuenta el aumento en el porcentaje de cultivos en déficit hídrico. Leer más: Agronews.tv.br

Fletes estimados en US\$ por origen y su variación respecto al período anterior.

Viernes 24 de septiembre de 2021

Región de Exportación	Región de Importación	U.S. \$/tonelada métrica					
		Handy		Handy max		Panamax	
		25-30 MTM	Var*	40-46 MTM	Var*	54+ TMT	Var *
Golfo de México	México (Veracruz)	30	0	28	0		
	S.A. Oeste (Perú/Ecuador)					56	0
	S.A. Suroeste (Chile/San Antonio)					58	0
	S.A. Norte (Colombia/Barranquilla)	44	0	45	0	46	0
	S.A. Este (Brasil/Santos)			44	0		
Mid Atlantic	N. South América (Venezuela)	40	0				
St. Lawrence	N. South América (Venezuela)	21	0				
Pacífico Noroeste	S.A. Oeste (Perú/Ecuador)	62	0				
	S.A. Suroeste (Chile/San Antonio)	63	0				
	S.A. Suroeste (Colombia/Buenaventura)	52	0				

Fuente: Representantes comerciales y cargas recientes. * Variación en US\$/TM respecto a la semana anterior



LES RECORDAMOS QUE TRIGONOTICIAS Y MAS INFORMACIÓN VINCULADA AL MERCADO DEL TRIGO DE LOS EE.UU. PUEDEN ENCONTRARLA EN WWW.USWHEAT.ORG

ESTIMACION DE LOS PRECIOS DEL TRIGO DE EXPORTACION DE LOS ESTADOS UNIDOS

FECHA, VIERNES 24 DE SEPTIEMBRE, 2021

Puerto Origen	Clase Trigo & % Proteína	OCT (Z21)		NOV (Z21)		DEC (Z21)		JAN (H22)		FEB (H22)		MAR (H22)		APR (K22)	
		FOB \$/M T	Base ¢/bu	FOB \$/MT	Base ¢/bu	FOB \$/MT	Base ¢/bu	FOB \$/MT	Base ¢/bu	FOB \$/MT	Base ¢/bu	FOB \$/MT	Base ¢/bu	FOB \$/MT	Base ¢/bu
Grandes Lagos	NS/DNS 13.5	371	95	371	95	371	95	Closed	Closed	Closed	Closed	Closed	Closed	364	100
	NS/DNS 14.5	373	100	373	100	373	100	Closed	Closed	Closed	Closed	Closed	Closed	366	105
	NS/DNS 14.5	375	105	375	105	375	105	Closed	Closed	Closed	Closed	Closed	Closed	367	110
Golfo de México	NS/DNS 13.5	419	225	419	225	419	225	414	225	414	225	414	225	410	225
	NS/DNS 14.0	421	230	421	230	421	230	416	230	416	230	416	230	411	230
	NS/DNS 14.5	425	240	425	240	425	240	420	240	420	240	420	240	415	240
	HRW Ord.	338	200	331	180	331	180	330	170	330	170	330	170	331	170
	HRW 11.0	345	220	338	200	338	200	337	190	337	190	337	190	339	190
	HRW 11.5	353	240	345	220	345	220	345	210	345	210	345	210	346	210
	HRW 12.0	360	260	353	240	353	240	352	230	352	230	352	230	353	230
HRW 12.5	Sin ofertas esta semana														
SRW	310	120	310	120	310	120	314	120	314	120	314	120	315	120	
Pacífico N. Oeste	NS/DNS 13.5	410	200	410	200	410	200	405	200	405	200	405	200	400	200
	NS/DNS 14.0	410	200	410	200	410	200	405	200	405	200	405	200	400	200
	NS/DNS 14.5	412	205	412	205	412	205	407	205	407	205	407	205	402	205
	HRW Ord	362	265	358	255	358	255	361	255	361	255	361	255	363	255
	HRW 11.5	364	270	360	260	360	260	363	260	363	260	363	260	364	260
	HRW 12.0	367	280	364	270	364	270	367	270	367	270	367	270	368	270
	HRW 13.0	378	310	375	300	375	300	378	300	378	300	378	300	379	300
	SW Unspecified	404	1100	404	1100	404	1100	404	1100	412	1120	412	1120	408	1110
	SW 10.5% Max	456	1240	456	1240	456	1240	456	1240	463	1260	463	1260	459	1250
	SW 11% Max ‡	445	1210	445	1210	445	1210	445	1210	452	1230	452	1230	448	1220
SW 11.5% Max ‡	434	1180	434	1180	434	1180	434	1180	441	1200	441	1200	437	1190	
WW 10% Club	476	1295	476	1295	476	1295	476	1295	483	1315	483	1315	479	1305	
WW 20% Club	489	1330	489	1330	489	1330	489	1330	496	1350	496	1350	492	1340	

‡ No hay datos anuales disponibles.

Northern Durum: Las ofertas de Northern Durum de los Grandes Lagos para entregas agosto/septiembre 2021 se cotizan a \$16.05/bu (\$590/TM). Para ofertas de Desert Durum, comuníquese con su proveedor.

Hard White: Una gama de precios está disponible dependiendo de varios atributos de calidad y logística.

***Hard Red Spring:** Las indicaciones de precios de HRS en este informe corresponden al 65% de contenido de DHV del PNW y al 40% del contenido de DHV del Golfo; para diferenciales premium específicos de NS/DNS DHV, póngase en contacto con su proveedor.

Los precios son indicativos y basados en encuestas a los exportadores. Los valores reflejan el término medio de los precios cotizados el día de la encuesta, y no representan ofertas de compras o ventas, por tanto, los precios negociados reales pueden ser más altos o bajos; póngase en contacto con su empresa de comercialización de granos o elevador local para precios de venta/compra real en su ubicación.

Los precios en toneladas métricas han sido redondeados al valor dólar más próximo.

NOTA: Para convertir de dólares por bushel a dólares por tonelada, multiplicar por el factor 36,7437.