

# TRIGONOTICIAS

Lunes, 6 de septiembre de 2021  
Vol. 40/35

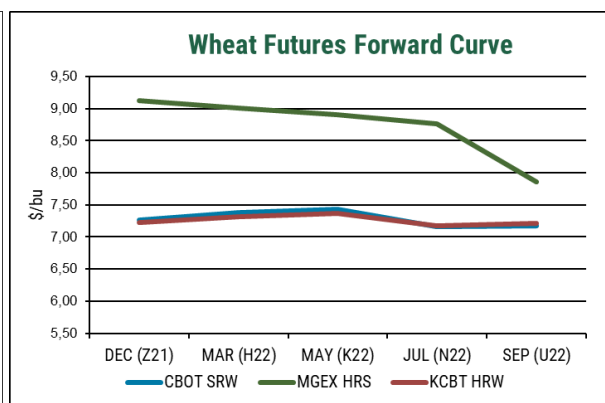
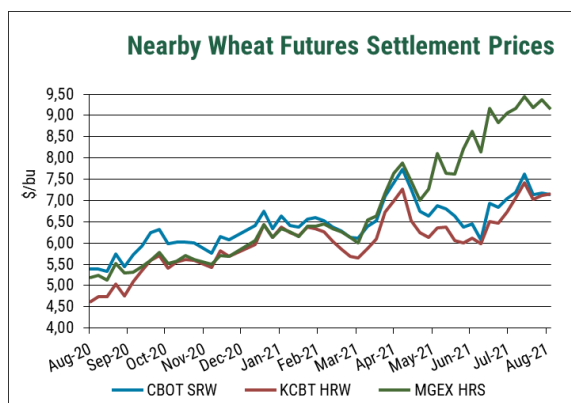
**MERCADO DE FUTUROS DE TRIGO EN LOS EE.UU.**  
(Semana del 30 de agosto al 3 de septiembre de 2021)

**PRECIOS DE FUTUROS \$/TM (AL CIERRE) Fecha: VIERNES 3 DE SEPTIEMBRE, 2021**

	Sep.21	Dic.21	Mar.22	May.22	Jul.22
CHICAGO BOT SRW #2	262,53	266,85	271,08	273,19	262,90
KANSAS CITY BOT HRW #2	262,81	265,66	268,96	270,62	263,82
MINNEAPOLIS GEX HRS #2	336,39	335,29	331,15	327,02	321,78

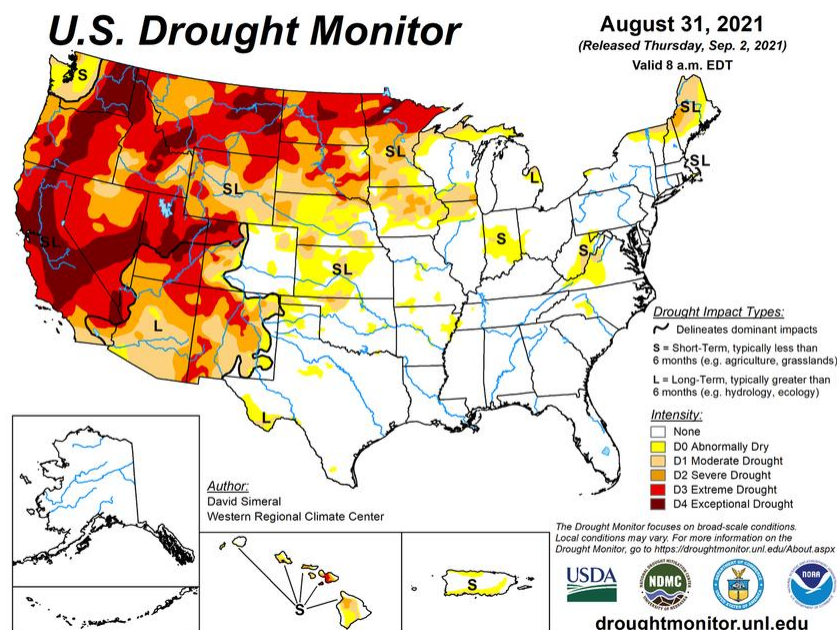
## RESUMEN SEMANAL

- Precios futuros:** La evolución de los precios de futuros de trigo fue mixta la pasada semana. Los futuros de CBOT Soft Red Winter (SRW) bajaron 4 centavos para cerrar a \$7,14/bushel. Los futuros de Hard Red Winter (HRW) de KCBT subieron 3 centavos para finalizar en \$7,15/bushel. Los futuros de MGE Hard Red Spring (HRS) perdieron 21 centavos para cerrar en \$9,15/bushel. Los futuros de maíz CBOT bajaron 50 centavos a \$5.08/bu. Los futuros de soja CBOT bajaron 76 centavos para cerrar a \$12.83/bu.



- Las bases tanto en el Golfo como en el Noroeste del Pacífico (PNW) fue más firme esta semana ya que el daño del huracán Ida, que golpeó el Golfo esta semana, todavía estaba siendo absorbido.

- Esta semana, U.S. Wheat Associates (USW) publicó su Informe de cosecha final para 2021. El grado compuesto de HRW es el No. 1 con 11,9% (12% de humedad) de proteína en promedio. El USDA informó que el 88% de la cosecha de trigo de primavera de EE. UU. se cosechó al 30 de agosto y las fuentes de la industria informan rendimientos mejores de lo esperado. La proteína compuesta de 15.4% (12% mb) en este cultivo de DNS No. 1 está muy por encima del promedio de 5 años de grados compuestos de SW como No. 2, con altos valores de proteína, baja humedad y valores más bajos de peso específico que reflejan condiciones extremas de calor y sequía.
- Los comerciantes no volvieron a hacer ofertas esta semana por la proteína HRW al 12,5% exportada desde el Golfo. Las ofertas totales de proteína máxima del 9.5% de SW de EE. UU. también fueron limitadas esta semana. Comuníquese con su proveedor o con la oficina local de USW para obtener más información.
- Las ventas comerciales de trigo de Estados Unidos de esta semana de 295,300 TM aumentaron significativamente desde las 116,000 TM de la semana pasada y en línea con las expectativas comerciales de 200,000 TM a 450,000 TM. Las ventas comerciales del año hasta la fecha para entrega en 2021/22 totalizan 9.4 millones de toneladas métricas (MTM), un 24% menos que el año pasado en el mismo momento. El USDA espera que las exportaciones totales de trigo de EE. UU. 2021/22 alcancen 23,8 MTM, un 12% menos que el año pasado, si se realiza.
- Las áreas de los estados de las Llanuras Central y del Norte recibieron lluvias beneficiosas esta semana, una señal alentadora para la siembra de la cosecha de HRW 2022. En el oeste, persistieron las condiciones secas, con el 90% de la región en algún nivel de sequía.



- El huracán Ida dañó dos elevadores de exportación de granos de EE. UU. cuando tocó tierra en Luisiana el 29 de agosto. El huracán golpeó en el Golfo de México, donde se encuentran el río Mississippi, una arteria principal para el transporte de cargamentos de granos desde los estados de las Llanuras y el Medio Oeste, y el Golfo. Cargill dijo que una de sus terminales recibió "daños significativos" y confirmó algunos daños en una segunda terminal. Persisten cortes de energía en las instalaciones del centro del Golfo. Las instalaciones de exportación de Western Gulf en Texas siguen en funcionamiento.
- El Baltic Dry Index (BDI), una evaluación del costo promedio para enviar materias primas como granos, carbón y mineral de hierro, disminuyó un 7% en la semana para terminar en 3.944.

- El índice del dólar estadounidense disminuyó desde los 92,72 de la semana pasada para cerrar en 91,41.

## NOTICIAS

### MAR NEGRO

- El Ministerio de Agricultura de Ucrania dice que es probable que la producción total de cereales, incluido el trigo, establezca un récord este año en 80,6 MTM, informó Reuters. El ministerio agregó que se podrían exportar 60,68 MTM de grano, incluyendo 32,0 MTM de trigo con un 60% de esa calidad de molienda. El año pasado, Ucrania exportó 16,6 MTM de trigo.
- El gobierno ruso eleva el impuesto a la exportación de trigo en \$ 7/MT. El gobierno ruso ha vuelto a aumentar el impuesto a la exportación de trigo para el período que abarca del 8 al 14 de septiembre, lo que confirma las expectativas del mercado y crea más incertidumbre, ya que el sector espera nuevos aumentos en el futuro, según mostraron los datos oficiales el viernes. El impuesto al trigo para el período se incrementó en \$7,10/TM a \$46,50/TM, según el índice promedio de siete días publicado por la Bolsa de Moscú (MOEX), que subió \$10,10/TM a \$ 266,50/TM.
- Las exportaciones rusas de trigo se aceleraron la semana pasada antes de un aumento de \$7,70 en el impuesto a la exportación el 1 de septiembre. Para la semana del 26 de agosto, Rusia exportó 1,6 MTM, el doble del volumen de la semana anterior. Durante todo el año, Rusia ha exportado 6,2 MTM de trigo, un 13% menos que el volumen exportado el año pasado en este momento.

### CANADA

- En su informe de producción agrícola inicial publicado el 30 de agosto, Statistics Canada estimó que la cosecha de trigo será de 22,9 MTM, un 35% menos que el año pasado y un poco más grande que las expectativas comerciales de 22,6 MTM. Si se realiza, la cosecha será la más pequeña en 14 años. Se pronostica que las exportaciones de cultivos canadienses caerán en picado un 39% este año, según Agriculture Canada. Las exportaciones totales de granos, semillas oleaginosas, legumbres y cultivos especiales se pronostican en 36.0 MTM, por debajo de los 59.0 MTM del año pasado, lo que lo convierte en el monto de exportación más pequeño desde 2006/07.

### UE

- Cosecha de trigo de Francia en un 99%. La cosecha de trigo blando aumentó en 3 puntos porcentuales en la semana hasta el 30 de agosto y casi estuvo a punto de completarse con un 99%, según mostraron el viernes los datos de la oficina agrícola del país, Franceagrimer. La calidad en comparación con la semana pasada se mantuvo estable en 74% buena y excelente, que fue 18 puntos porcentuales más que el año pasado.

### AUSTRALIA

- Las exportaciones de trigo de Australia en julio caen después de unos meses de aumento constante. Las exportaciones australianas de trigo en julio finalmente mostraron los primeros signos de desaceleración, ya que los datos oficiales mostraron una caída del 31% después de cuatro meses consecutivos de aumentos y la oferta restante disminuyó, según mostraron los datos oficiales el viernes. Durante el mes, Australia cargó 1,95 MTM de trigo, y la mayor parte de la cantidad se dirigió a Indonesia (671.772 TM), seguida de China (264.137 TM), Vietnam (150.149 TM), Filipinas (146.238 TM), Yemen (108.328 TM).

## ARGENTINA

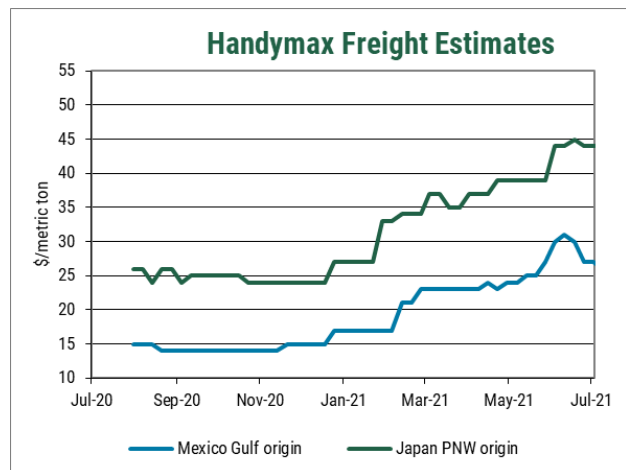
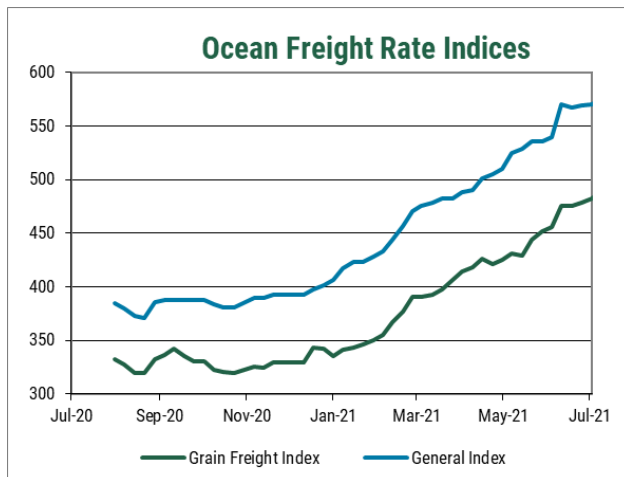
- Después de la lluvia, la condición del agua del trigo mejora en Argentina. La llegada de las lluvias puso fin a un período de sequía en Argentina y alivió la condición de la cosecha de trigo joven, con el 59% de la superficie sembrada estimada ahora en condiciones hídricas adecuadas u óptimas, según la última actualización semanal de Buenos Aires. Intercambio de Granos (BAGE).

## Fletes estimados en US\$ por origen y su variación respecto al período anterior.

Viernes 3 de septiembre de 2021

Región de Exportación	Región de Importación	U.S. \$/tonelada métrica					
		Handy		Handy max		Panamax	
		25-30 MTM	Var*	40-46 MTM	Var*	54+ TMT	Var *
Golfo de México	México (Veracruz)	30	0	28	0		
	S.A. Oeste (Perú/Ecuador)					56	0
	S.A. Suroeste (Chile/San Antonio)					58	0
	S.A. Norte (Colombia/Barranquilla)	45	+2	44	-1	44	0
	S.A. Este (Brasil/Santos)			44	0		
Mid Atlantic	N. South América (Venezuela)	40	0				
St. Lawrence	N. South América (Venezuela)	21	0				
Pacífico Noroeste	S.A. Oeste (Perú/Ecuador)	62	0				
	S.A. Suroeste (Chile/San Antonio)	63	0				
	S.A. Suroeste (Colombia/Buenaventura)	52	0				

Fuente: Representantes comerciales y cargas recientes. \* Variación en US\$/TM respecto a la semana anterior



LES RECORDAMOS QUE TRIGONOTICIAS Y MAS INFORMACIÓN VINCULADA AL MERCADO DEL TRIGO DE LOS EE.UU. PUEDEN ENCONTRARLA EN [WWW.USWHEAT.ORG](http://WWW.USWHEAT.ORG)

# ESTIMACION DE LOS PRECIOS DEL TRIGO DE EXPORTACION DE LOS ESTADOS UNIDOS

FECHA, VIERNES 3 DE SEPTIEMBRE, 2021

Puerto Origen	Clase Trigo & % Proteína	OCT (Z21)		NOV (Z21)		DEC (Z21)		JAN (H22)		FEB (H22)		MAR (H22)		APR (K22)	
		FOB \$/MT	Base ¢/bu	FOB \$/MT	Base ¢/bu	FOB \$/MT	Base ¢/bu	FOB \$/MT	Base ¢/bu	FOB \$/MT	Base ¢/bu	FOB \$/MT	Base ¢/bu	FOB \$/MT	Base ¢/bu
Grandes Lagos	NS/DNS 13.5	370	95	370	95	370	95	Closed	Closed	Closed	Closed	Closed	Closed	364	100
	NS/DNS 14.5	372	100	372	100	372	100	Closed	Closed	Closed	Closed	Closed	Closed	366	105
	NS/DNS 14.5	374	105	374	105	374	105	Closed	Closed	Closed	Closed	Closed	Closed	367	110
Golfo de México	NS/DNS 13.5	422	235	422	235	422	235	419	240	419	240	419	240	415	240
	NS/DNS 14.0	423	240	423	240	423	240	421	245	421	245	421	245	417	245
	NS/DNS 14.5	427	250	427	250	427	250	425	255	425	255	425	255	421	255
	HRW Ord.	321	150	317	140	317	140	319	135	319	135	319	135	320	135
	HRW 11.0	324	160	321	150	321	150	322	145	322	145	322	145	324	145
	HRW 11.5	334	185	330	175	330	175	331	170	331	170	331	170	333	170
	HRW 12.0	343	210	339	200	339	200	341	195	341	195	341	195	342	195
HRW 12.5	** Sin ofertas esta semana														
SRW	282	50	313	120	319	135	321	140	314	110	314	110	314	282	
Pacífico N. Oeste	NS/DNS 13.5	285	50	311	120	316	135	323	140	311	110	311	110	314	110
	NS/DNS 14.0	405	190	409	200	412	210	408	210	412	220	412	220	408	220
	NS/DNS 14.5	405	190	409	200	412	210	408	210	412	220	412	220	408	220
	HRW Ord	407	195	411	205	414	215	410	215	414	225	414	225	410	225
	HRW 11.5	369	280	361	260	361	260	364	259	353	230	353	230	355	230
	HRW 12.0	372	290	365	270	365	270	368	269	357	240	357	240	359	240
	HRW 13.0	376	300	369	280	369	280	371	279	361	250	361	250	362	250
	SW Unspecified	387	330	380	310	380	310	382	309	372	280	372	280	373	280
	SW 9.5% Min	415	1130	410	1115	410	1115	410	1115	410	1115	410	1115	410	1115
	SW 10.5% Max	478	1300	472	1285	472	1285	472	1285	472	1285	472	1285	472	1285
SW 9.5% Max	** Sin ofertas esta semana														
WW 10% Club	509	1385	503	1370	503	1370	503	1370	503	1370	503	1370	503	1370	
WW 20% Club	514	1400	509	1385	509	1385	509	1385	509	1385	509	1385	509	1385	

**Northern Durum:** Las ofertas de Northern Durum de los Grandes Lagos para entregas agosto/septiembre 2021 se cotizan a \$19.05/bu (\$700/TM). Para ofertas de Desert Durum, comuníquese con su proveedor.

\*\*Soft White 9.5 Max y Hard Red Winter (Golfo) 12.5, sin ofertas esta semana.

**Hard white:** Una gama de precios está disponible dependiendo de varios atributos de calidad y logística.

**\*Hard Red Spring:** Las indicaciones de precios de HRS en este informe corresponden al 65% de contenido de DHV del PNW y al 40% del contenido de DHV del Golfo; para diferenciales premium específicos de NS/DNS DHV, póngase en contacto con su proveedor.

Los precios son indicativos y basados en encuestas a los exportadores. Los valores reflejan el término medio de los precios cotizados el día de la encuesta, y no representan ofertas de compras o ventas, por tanto, los precios negociados reales pueden ser más altos o bajos; póngase en contacto con su empresa de comercialización de granos o elevador local para precios de venta / compra real en su ubicación.

Los precios en toneladas métricas han sido redondeados al valor dólar más próximo.

NOTA:

- Para convertir de dólares por bushel a dólares por tonelada, multiplicar por el factor 36,7437.