

TRIGONOTICIAS

Lunes, 30 de agosto de 2021
Vol. 40/34

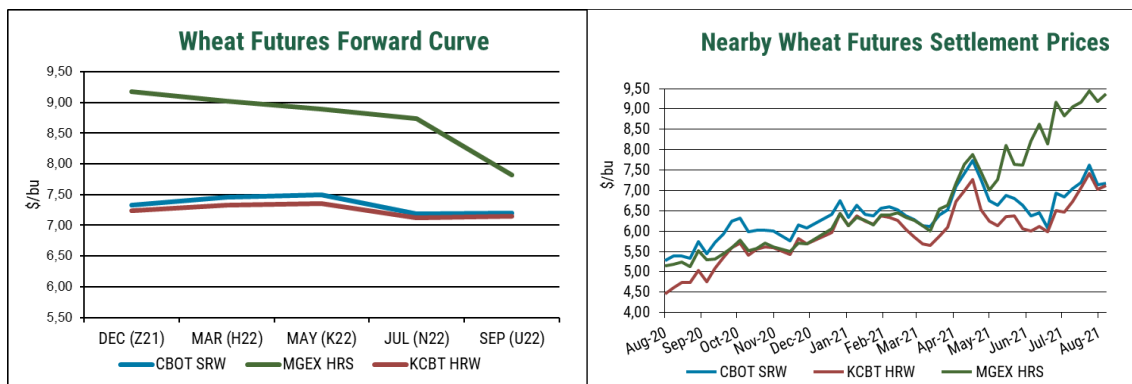
MERCADO DE FUTUROS DE TRIGO EN LOS EE.UU.
(Semana del 23 al 27 de agosto de 2021)

PRECIOS DE FUTUROS \$/TM (AL CIERRE) Fecha: VIERNES 27 DE AGOSTO, 2021

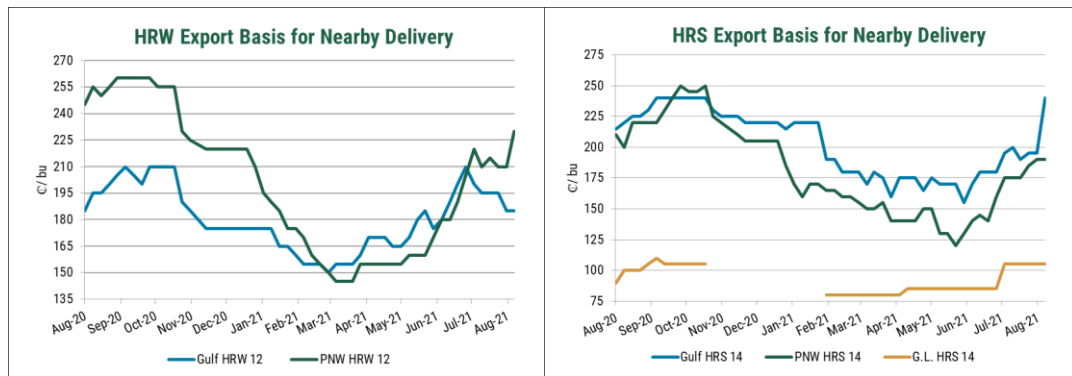
	Sep.21	Dic.21	Mar.22	May.22	Jul.22
CHICAGO BOT SRW #2	264,00	269,15	273,83	275,39	264,00
KANSAS CITY BOT HRW #2	261,71	266,02	269,24	270,07	261,62
MINNEAPOLIS GEX HRS #2	344,01	337,22	331,70	326,93	321,23

RESUMEN SEMANAL

- Precios futuros:** Todos los futuros de trigo cerraron al alza la pasada semana. Los futuros de CBOT Soft Red Winter (SRW) subieron 4 centavos para cerrar en \$7,18/bushel. Los futuros de Hard Red Winter (HRW) de KCBT subieron 10 centavos para finalizar en \$7,12/bushel. Los futuros de MGE Hard Red Spring (HRS) ganaron 18 centavos para cerrar en \$ 9,36 / bushel. Los futuros de maíz CBOT subieron 20 centavos a \$5,58/bu. Los futuros de soja CBOT subieron 66 centavos para cerrar a \$13.59/bu.



- La base de HRS tanto en el Golfo como en el Noroeste del Pacífico (PNW) fue más alta, debido a que la soja y el maíz compiten por la capacidad de elevación. Se agregaron tarifas de barcasas más altas a la base HRS del Golfo. La base de HRW también aumentó debido a que la capacidad de exportación se redujo durante el otoño.

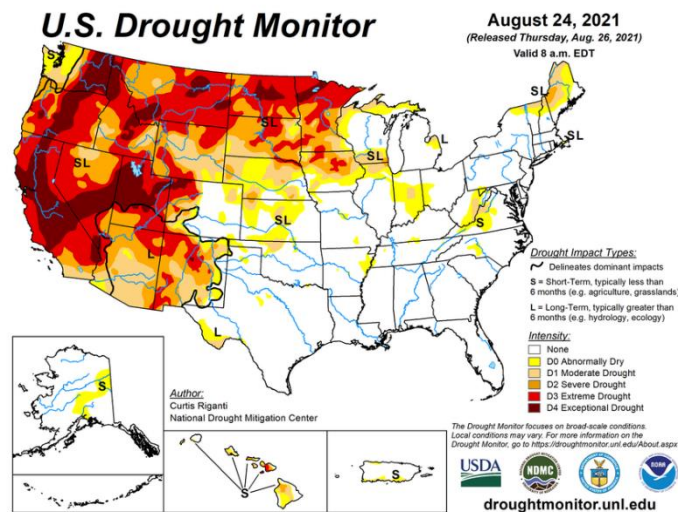


- La cosecha de HRW está completa. No se hicieron ofertas por la proteína HRW al 12,5% exportada desde el Golfo. El informe de cosecha de U.S. Wheat Associates (USW) de esta semana del 27 de agosto situó el contenido promedio de proteína HRW en 11,9%, ligeramente por encima del promedio de 5 años.
- El informe de cosecha de esta semana mostró que la proteína promedio actual del trigo Soft White (SW) es del 11,1%, sin cambios con respecto al promedio de la semana pasada, pero muy por encima del promedio de 5 años del 9,8%. Los comerciantes de cereales siguen siendo reacios a garantizar el máximo de proteínas y las ofertas totales de proteínas máximas del 9,5% de SW de EE. UU. fueron limitadas.
- Las ventas comerciales de trigo de esta semana en los EE. UU. de 116,000 TM bajaron un 62% desde las 306,700 TM de la semana pasada y muy por debajo de las expectativas comerciales de 200,000 TM a 600,000 TM. Las ventas comerciales del año hasta la fecha para entrega en 2021/22 totalizan 9.1 millones de toneladas métricas (MTM), un 23% menos que el año pasado en el mismo momento. El USDA espera que las exportaciones totales de trigo de EE. UU. 2021/22 alcancen 23,8 MTM, un 12% menos que el año pasado.



- El 23 de agosto, el USDA informó que se había cosechado el 77% de la cosecha de trigo de primavera de EE. UU., 22 puntos por delante del promedio de 5 años del 55%. Dakota del Sur informó que se ha cosechado el 95%, Montana está cosechado el 85%, Minnesota está completo el 98% y Dakota del Norte está cosechado el 73%. Las fuentes de la industria informan bolsas de buena calidad y rendimientos mejores de lo esperado. El último informe de cosecha de USW se puede encontrar aquí.
- Esta semana, las temperaturas estuvieron por debajo de lo normal en la mitad occidental de los EE. UU., mientras que al este de la *Continental Divide*, las temperaturas estuvieron generalmente por encima de lo normal. La lluvia fue generalizada en grandes áreas de Nebraska, Dakota del Sur, Wyoming y partes de Colorado, lo que provocó mejoras en las condiciones de sequía en esas áreas.

Se necesitaba lluvia en Dakota del Norte, pero ralentizó la cosecha de HRS y de trigo durum. En el PNW, las condiciones permanecieron secas, lo que se suma a la preocupación por los déficits de humedad, ya que pronto comenzará la siembra de la próxima cosecha de trigo de invierno.



- El Baltic Dry Index (BDI), una evaluación del costo promedio para enviar materias primas como granos, carbón y mineral de hierro, aumentó un 3% en la semana para terminar en 4.235.
- El índice del dólar estadounidense disminuyó desde los 93,58 de la semana pasada para cerrar en 92,72.

NOTICIAS

MUNDO

- El jueves, el Consejo Internacional de Granos (IGC) recortó su pronóstico para la cosecha mundial de trigo 2021/22 en 6.0 MTM a 782.0 MTM. El recorte se basó en la disminución de las perspectivas en Rusia, Canadá y Estados Unidos. Ucrania y Australia revisaron su producción al alza.

MAR NEGRO

- Las exportaciones de trigo de Rusia han tenido un comienzo más lento este año, un 21% menos. Rusia suele vender la mayor parte de su trigo en la primera mitad de la temporada de comercialización, que comenzó el 1 de julio. Sin embargo, los agricultores se aferran a su grano después de una cosecha menor a la esperada. El impuesto a la exportación, que cambia semanalmente, también ha frenado las ventas de exportación. SovEcon, una firma analítica con sede en Rusia, señaló que los precios internos del trigo en Rusia estaban creciendo rápidamente junto con el aumento de los precios de exportación. SovEcon estima que, en los primeros dos meses de la temporada comercial, las exportaciones totalizarán 5.3 MTM, por debajo de los 7.0 MTM vendidos a fines de agosto de 2021.
- Bielorrusia ha impuesto una prohibición a las exportaciones de cereales durante seis meses, incluidas las exportaciones a los miembros de la Unión Económica Euroasiática (EEU). Aunque no se dio una razón oficial, las fuentes comerciales especularon que podría tener la intención de detener la reexportación de granos rusos sin impuestos fuera del bloque EEU. Bielorrusia ha cosechado 6,2 MTM de cereales este año, una caída del 16% en comparación con el año pasado.

- La Unión de Cereales de Kazajstán dijo que las exportaciones de harina a Afganistán se verían "gravemente dañadas" debido a la congelación de los activos del Banco Central de Afganistán, una fuerte caída del tipo de cambio y la inhabilitación de los pagos SWIFT. Afganistán compra más del 60% de la harina exportada de Kazajstán, lo que equivale aproximadamente a 2,2 MTM de trigo al año.

CANADA

- Las exportaciones de trigo de Canadá caen un 10% en la semana a 376.000 TM. Las exportaciones de trigo de Canadá cayeron un 9,6% en la semana hasta el 15 de agosto en comparación con la semana anterior, con 376.200 TM saliendo de los puertos, según mostraron los datos del Ministerio de Agricultura del país el jueves por la noche. Las cargas totales de trigo durante las dos primeras semanas de la campaña comercial 2021/22 alcanzaron las 792.200 TM, un 15,5% menos que en el mismo período del año pasado. Leer más: [Agricensus.com](https://www.agricensus.com)

UE

- ANMF, un grupo de molineros de harina francés, dijo que una reducción en la calidad promedio de la cosecha de trigo blando de Francia conduciría a un aumento en los precios de la harina. El grupo agregó que el volumen total de harina producido no cambiaría. Los daños por lluvia se han sumado al costo del trigo blando francés, ya que los pesos de prueba y los números de caída han sido mucho más bajos que el promedio. El contrato de septiembre en la Bolsa Euronext de París mostró precios de primer mes en su nivel más alto desde marzo de 2008.

AUSTRALIA

- El durum australiano aumenta su precio y su volumen se duplica. Las buenas condiciones de crecimiento hasta la fecha están aumentando la probabilidad de que el trigo duro australiano tenga su segundo gran año de exportación consecutivo, y esta vez en un mercado global repuntando en respuesta al impacto de la sequía en el excedente de exportación de América del Norte. Los precios indicativos de la nueva cosecha multigrado entregados a Newcastle, el principal puerto de Australia para las exportaciones de trigo duro, se sitúan ahora en alrededor de 525 USD por tonelada, frente a los 440 USD / t aproximadamente del año pasado. "Este es uno de los pocos años en los que parece que nuestras perspectivas de rendimiento son sólidas y podemos obtener el doble con buenos precios también", dijo el director de marketing de Priag, Kevin Schwager. "Históricamente, no tenemos una buena línea de visión sobre los precios en esta época del año porque estamos esperando a ver cómo es la cosecha canadiense, pero sabemos que será pequeña debido a todas las noticias que emanan de *Prairies*, y del norte de Estados Unidos, sobre el clima seco ". Leer más: [Graincentral.com](https://www.graincentral.com)

CHINA

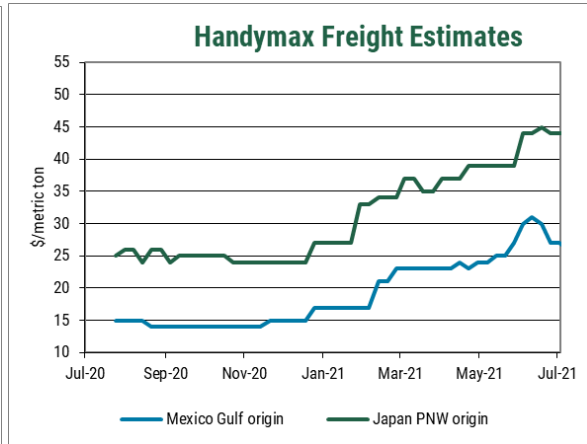
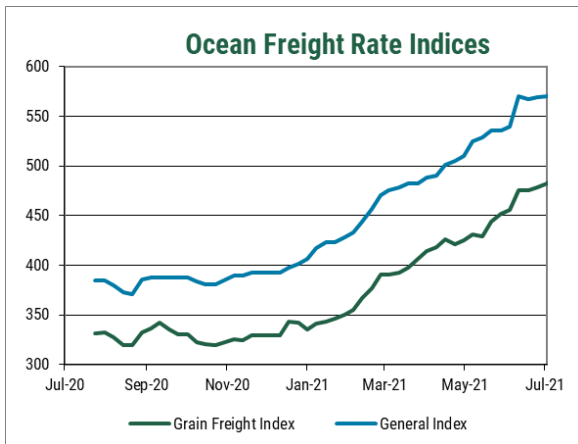
- La producción de carne de cerdo de China disminuirá un 14% en 2022. La oficina local del USDA en China ha recortado su estimación de la producción de carne de cerdo del país para 2022 en vista de los rebaños de cerdos más pequeños y las menores ganancias de los productores, según su informe anual sobre el ganado y los productos de China. El informe, completado el 27 de agosto y recién publicado, redujo su estimación para la producción de carne de cerdo en China en 2022 a 41,5 millones de toneladas, un 14% menos que el año anterior. Leer más: [Agricensus.com](https://www.agricensus.com)

Fletes estimados en US\$ por origen y su variación respecto al período anterior.

Viernes 27 de agosto de 2021

Región de Exportación	Región de Importación	U.S. \$/tonelada métrica					
		Handy		Handy max		Panamax	
		25-30 MTM	Var*	40-46 MTM	Var*	54+ TMT	Var *
Golfo de México	México (Veracruz)	30	+1	28	+2		
	S.A. Oeste (Perú/Ecuador)					56	0
	S.A. Suroeste (Chile/San Antonio)					58	0
	S.A. Norte (Colombia/Barranquilla)	43	0	45	+1	44	+1
	S.A. Este (Brasil/Santos)			44	0		
Mid Atlantic	N. South América (Venezuela)	40	0				
St. Lawrence	N. South América (Venezuela)	21	0				
Pacífico Noroeste	S.A. Oeste (Perú/Ecuador)	62	0				
	S.A. Suroeste (Chile/San Antonio)	63	0				
	S.A. Suroeste (Colombia/Buenaventura)	52	-2				

Fuente: Representantes comerciales y cargas recientes. * Variación en US\$/TM respecto a la semana anterior



LES RECORDAMOS QUE TRIGONOTICIAS Y MAS INFORMACIÓN VINCULADA AL MERCADO DEL TRIGO DE LOS EE.UU. PUEDEN ENCONTRARLA EN WWW.USWHEAT.ORG

ESTIMACION DE LOS PRECIOS DEL TRIGO DE EXPORTACION DE LOS ESTADOS UNIDOS

FECHA, VIERNES 27 DE AGOSTO, 2021

Puerto Origen	Clase Trigo & % Proteína	SEP (U21)		OCT (Z21)		NOV (Z21)		DEC (Z21)		JAN (H22)		FEB (H22)		MAR (H22)	
		FOB \$/MT	Base ¢/bu	FOB \$/MT	Base ¢/bu	FOB \$/MT	Base ¢/bu	FOB \$/MT	Base ¢/bu	FOB \$/MT	Base ¢/bu	FOB \$/MT	Base ¢/bu	FOB \$/MT	Base ¢/bu
Grandes Lagos	NS/DNS 13.5	381	100	374	100	379	115	378	110	372	110	368	100	368	381
	NS/DNS 14.5	383	105	376	105	381	120	379	115	374	115	370	105	370	383
	NS/DNS 14.5	384	110	378	110	383	125	381	120	376	120	372	110	372	384
Golfo de México	NS/DNS 13.5	430	235	424	235	424	235	425	240	420	240	420	240	420	430
	NS/DNS 14.0	432	240	425	240	425	240	427	245	422	245	422	245	422	432
	NS/DNS 14.5	436	250	429	250	429	250	431	255	425	255	425	255	425	436
	HRW Ord.	308	125	316	135	316	135	316	135	319	135	319	135	319	308
	HRW 11.0	311	135	319	145	319	145	319	145	323	145	323	145	323	311
	HRW 11.5	320	160	328	170	328	170	328	170	332	170	332	170	332	320
	HRW 12.0	330	185	338	195	338	195	338	195	341	195	341	195	341	330
HRW 12.5	** Sin ofertas esta semana														
SRW	282	50	313	120	319	135	321	140	314	110	314	110	314	282	
Pacífico N. Oeste	NS/DNS 13.5	414	190	411	200	414	210	414	210	413	220	413	220	413	414
	NS/DNS 14.0	414	190	411	200	414	210	414	210	413	220	413	220	413	414
	NS/DNS 14.5	416	195	413	205	416	215	416	215	414	225	414	225	414	416
	HRW Ord	343	220	360	255	360	255	360	255	354	230	354	230	354	343
	HRW 11.5	343	220	360	255	360	255	360	255	354	230	354	230	354	343
	HRW 12.0	346	230	363	265	363	265	363	265	357	240	357	240	357	346
	HRW 13.0	357	260	374	295	374	295	374	295	368	270	368	270	368	357
	SW Unspecified	413	1125	417	1135	417	1135	417	1135	417	1135	417	1135	417	413
	SW 9.5% Min	413	1125	417	1135	417	1135	417	1135	417	1135	417	1135	417	413
	SW 10.5% Max	424	1155	428	1165	428	1165	428	1165	428	1165	428	1165	428	424
SW 9.5% Max	** Sin ofertas esta semana														
WW 10% Club	437	1190	441	1200	441	1200	441	1200	441	1200	441	1200	441	1200	
WW 20% Club	443	1205	446	1215	446	1215	446	1215	446	1215	446	1215	446	1215	

Northern Durum: Las ofertas de Northern Durum de los Grandes Lagos para entregas agosto/septiembre 2021 se cotizan a \$16.05/bu (\$590/TM). Para ofertas de Desert Durum, comuníquese con su proveedor.

**Soft White 9.5 Max y Hard Red Winter (Golfo) 12.5, sin ofertas esta semana.

Hard white: Una gama de precios está disponible dependiendo de varios atributos de calidad y logística.

***Hard Red Spring:** Las indicaciones de precios de HRS en este informe corresponden al 65% de contenido de DHV del PNW y al 40% del contenido de DHV del Golfo; para diferenciales premium específicos de NS/DNS DHV, póngase en contacto con su proveedor.

Los precios son indicativos y basados en encuestas a los exportadores. Los valores reflejan el término medio de los precios cotizados el día de la encuesta, y no representan ofertas de compras o ventas, por tanto, los precios negociados reales pueden ser más altos o bajos; póngase en contacto con su empresa de comercialización de granos o elevador local para precios de venta / compra real en su ubicación.

Los precios en toneladas métricas han sido redondeados al valor dólar más próximo.

NOTA:

- Para convertir de dólares por bushel a dólares por tonelada, multiplicar por el factor 36,7437.