

TRIGONOTICIAS

Lunes, 12 de julio de 2021
Vol. 40/27

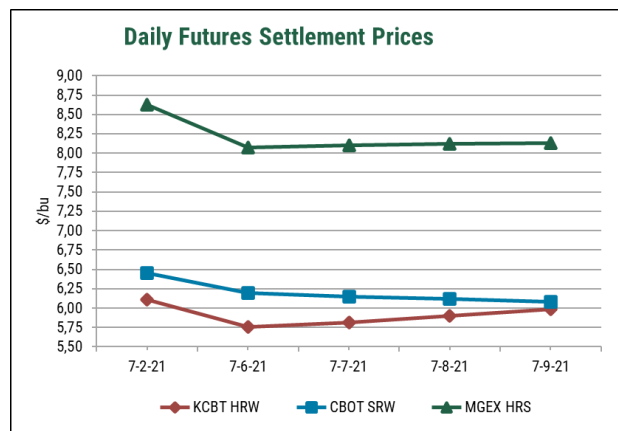
MERCADO DE FUTUROS DE TRIGO EN LOS EE.UU.
(Semana del 5 al 9 de julio de 2021)

PRECIOS DE FUTUROS \$/TM (AL CIERRE) Fecha: VIERNES 9 DE JULIO, 2021

	Jul.21	Sep.21	Dic.21	Mar.22	May.22
CHICAGO BOT SRW #2	223,59	225,97	229,19	232,31	234,24
KANSAS CITY BOT HRW #2	220,09	218,26	222,30	225,88	228,36
MINNEAPOLIS GEX HRS #2	298,91	299,19	296,61	294,04	291,29

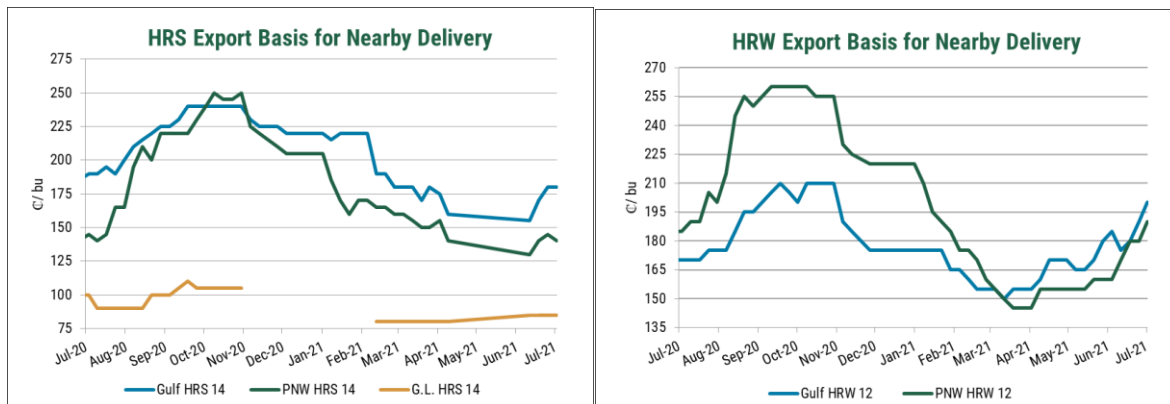
RESUMEN SEMANAL

- Precios futuros:** Todos los precios de futuros de trigo de EE.UU. bajaron la semana pasada. Los futuros de CBOT Soft Red Winter (SRW) perdieron 37 centavos para cerrar en \$6.08/bushel. Los futuros de Hard Red Winter (HRW) de KCBT bajaron 12 centavos para terminar en \$5,99/bu. Los futuros de MGE Hard Red Spring (HRS) perdieron 50 centavos para cerrar en \$8,13/bu. Los futuros de maíz CBOT cayeron 68 centavos para cerrar en \$6.29/bu. Los futuros de soja CBOT perdieron 47 centavos para cerrar a \$14.04/bu.

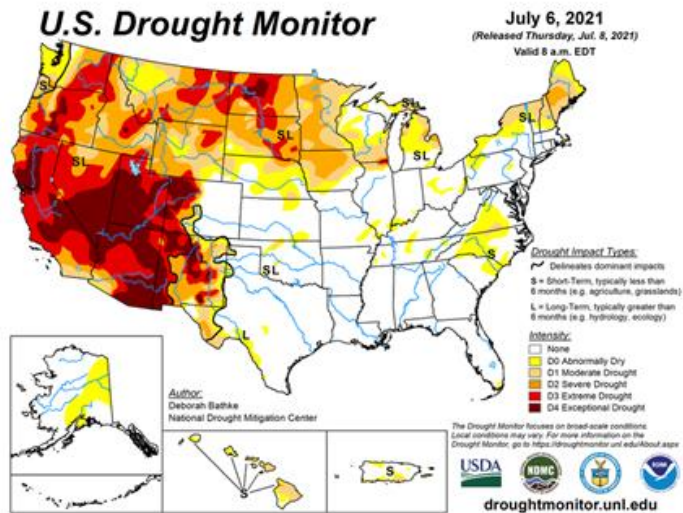


- La base del Soft White (SW) se suavizó en el noroeste del Pacífico a medida que crecía la confianza de los comerciantes de granos en la cosecha, pero la demanda se mantuvo baja. La base aumentó para HRW y HRS en el PNW, ya que el suministro se mantuvo escaso y las ventas a los agricultores

fueron lentas. En el Golfo, la base también subió, ya que las ventas de los agricultores se mantuvieron escasas debido a los precios de futuros más bajos.



- Los estados que cultivan HRW, están cosechando con algunos retrasos debido a las lluvias en las llanuras del sur. Por cuarta semana consecutiva, no se hicieron ofertas por la proteína HRW al 12,5% exportada desde el Golfo. A medida que avanza la cosecha y se conoce más contenido de proteína, las ofertas de HRW más proteicas pueden cambiar.
- Las proteínas de Soft White (SW) de la nueva cosecha siguen sin estar claras en este momento. Las condiciones cálidas y secas están generando preocupaciones que hacen que los comerciantes de granos se muestren reacios a garantizar el máximo de proteínas. Por cuarta semana consecutiva, las ofertas de SW 9.5% máx. siguen siendo limitadas. Comuníquese con su proveedor para obtener más información.
- Las ventas comerciales de trigo de Estados Unidos de esta semana de 290,800 toneladas métricas (TM) aumentaron un 29% desde las 226,300 TM de la semana pasada y en el extremo inferior de las expectativas comerciales de 200,000 TM a 450,000 TM. Las ventas comerciales del año hasta la fecha de comercialización para entrega en 2021/22 totalizan 6.6 millones de toneladas métricas (MTM), un 11% menos que el año pasado. El USDA espera que las exportaciones totales de trigo de EE.UU. 2021/22 alcancen 24.5 MTM, un 9% menos que el año pasado.
- El 6 de julio, el USDA informó que las condiciones generales del trigo de invierno en EE. UU. eran de buenas a excelentes en un 47%, cayendo un punto desde el 48% de la semana pasada. El USDA también informó que se ha cosechado el 45% de la cosecha de trigo de invierno, por debajo del promedio de 5 años del 53%. Las condiciones de la cosecha de trigo de primavera de EE. UU. se clasifican en un 20% de buenas a excelentes, sin cambios con respecto a la semana pasada. El USDA también informó que el 69% de la cosecha de trigo de primavera de EE.UU. ha espigado.
- Otra semana de clima cálido y seco en el noroeste del Pacífico (PNW) y las llanuras del norte, llevó a una expansión de las condiciones de sequía en esas áreas. Al mismo tiempo, el clima húmedo en el Medio Oeste dejó a gran parte de la región libre de sequía, excepto Minnesota. En los estados de las llanuras, partes de Wyoming, las Dakotas y Nebraska recibieron lluvia, lo que mejoró las condiciones, pero las áreas de sequía se expandieron en lugares que se perdieron la lluvia. El USDA informó que el 92% de la humedad de la capa superficial de Dakota del Sur y el 76% de Dakota del Norte es de corta a muy corta, lo que provoca un retraso en el crecimiento de los cultivos. En el noroeste, una semana de clima excepcionalmente caluroso continuó secando el suelo y empeorando las condiciones de los cultivos. En Washington, el 84% de la capa superficial del suelo tiene poca o muy poca humedad. Idaho y Montana también vieron que las condiciones se degradaron con la expansión de las áreas de sequía. Montana recibió menos del 25% de la precipitación promedio en junio, generalmente su mes más lluvioso.



- El Baltic Dry Index (BDI), una evaluación del costo promedio para enviar materias primas como granos, carbón y mineral de hierro, aumentó ligeramente en la semana para terminar en 3.300.
- El índice del dólar estadounidense aumentó desde los 92,18 de la semana pasada para cerrar en 92,25.

NOTICIAS

CANADA

- Glacier FarmMedia, con sede en Manitoba, una provincia canadiense, informa que, si bien las condiciones varían ampliamente en las praderas, en general, la cosecha de trigo de Canadá puede ser millones de toneladas más pequeña de lo que parecía hace unas semanas. Un agricultor de trigo señaló que "los campos de trigo son más ondulados de lo habitual, evidencia de un crecimiento desigual". Describió plantas de trigo que son cortas y filas delgadas con solo un tallo principal, sin brotes secundarios que se suman a una cosecha decente.

MAR NEGRO

- El Ministerio de Agricultura de Ucrania dice que no planea imponer restricciones a la exportación de granos en los próximos dos meses de la campaña comercial 2021/22, que comenzó el 1 de julio. El funcionario dijo que el ministerio determinaría los volúmenes de exportación de granos el 30 de agosto. En 2020/21, el ministerio impuso un límite de 17,5 millones de toneladas métricas a las exportaciones de trigo.

UNIÓN EUROPEA

- La producción de trigo en la Unión Europea y Gran Bretaña se recuperará este año a medida que el área de cultivo y los rendimientos se recuperen de los problemas climáticos de la temporada de cultivo anterior, mostró una encuesta de Reuters. Pero la lluvia que ha beneficiado a los cultivos europeos desde la primavera ahora está creando preocupación sobre la calidad de la cosecha y planteando un interrogante sobre las perspectivas de exportación, dijeron comerciantes y analistas. Se espera que la UE de 27 países coseche 130,4 millones de toneladas de trigo blando, o trigo blando, en 2021, un 11% más que el año pasado, según un promedio de 10 pronósticos en la encuesta. Para la UE más Gran Bretaña, la producción aumentará un 15% a 146,2 millones de toneladas, mostró un promedio de ocho estimaciones. Se prevé que la producción de Gran Bretaña se recuperará en aproximadamente un 50% de la cosecha del año pasado que sufrió episodios de fuertes lluvias. Leer más: [Esmmagazine.com](https://www.esmmagazine.com)

- La Asociación de Agricultores Alemanes (DBV) dijo que esperan que la cosecha de trigo de Alemania aumente en 2021, ya que la lluvia ayudó a los cultivos a recuperarse de un verano inicialmente caluroso y seco. El DBV estima que Alemania, el segundo mayor productor de trigo de la UE, cosechará alrededor de 22,82 MTM de trigo de invierno en 2021, un 5% más que el año pasado. La cosecha total de trigo de Alemania se pronostica en 23,13 MTM si se incluyen el trigo de primavera y el trigo duro, un 4,5% más en general.

ARGENTINA

- El río Paraná, una "superautopista" de granos en Argentina, mueve alrededor del 80% de los productos agrícolas con destino a la exportación al Puerto de Rosario en la costa atlántica. Según la Bolsa de Granos de Rosario, el nivel de las aguas poco profundas podría costar a los agricultores y exportadores de cereales 315 millones de dólares durante seis meses hasta agosto. El bajo nivel del agua significa que los barcos no pueden cargar hasta su capacidad máxima. En consecuencia, los buques Handymax se ven obligados a cargar 8.0 TMT menos de lo que normalmente lo harían, mientras que los buques de tamaño Panamax cargan 10.0 TMT menos.
- Sector agrícola argentino realiza protesta contra topes de exportación. Los productores de granos y ganaderos argentinos protestaron el viernes en la ciudad de San Nicolás en la provincia de Buenos Aires para expresar quejas sobre los impuestos a la exportación y los límites impuestos a los envíos de carne que los críticos dicen que son malos para la inversión en la granja sector. Miles de campesinos se presentaron en tractores y camiones y portando banderas azul pálido y blanco de Argentina, para la manifestación en la carretera, que fue organizada por las asociaciones rurales de Buenos Aires y La Pampa, o CARBAP, coincidiendo con el feriado del Día de la Independencia de Argentina. "La manifestación se realiza para levantar la voz de los ciudadanos y agricultores a favor de políticas que apoyen la producción y para pedir el fin de la intervención estatal en el mercado", dijo CARBAP. El gobierno no respondió a una solicitud de comentarios de Reuters. Leer más: [Reuters.com](https://www.reuters.com)

BRASIL

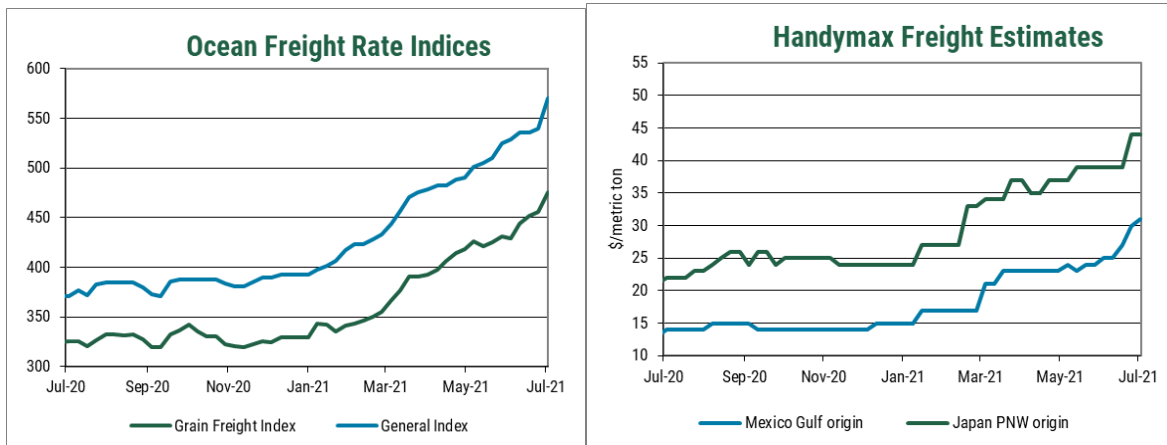
- El dólar apreciado ejerce presión a la baja sobre los precios del trigo en Brasil. El mercado brasileño de trigo se mantiene en un escenario de baja liquidez y escasa disponibilidad de oferta. Con el dólar volviendo a operar muy por encima de R \$ 5,00, aumentan los costos de importación del grano. De esta forma, se reduce la presión sobre las cotizaciones brasileñas. Según el analista de SAFRAS & Mercado, si la moneda estadounidense sigue apreciándose, es posible que ni siquiera la oferta proveniente de la zafra haga que los precios bajen significativamente. [Opresenterural.com.br](https://www.opresenterural.com.br)

Fletes estimados en US\$ por origen y su variación respecto al período anterior.

Viernes 9 de julio de 2021

Región de Exportación	Región de Importación	U.S. \$/tonelada métrica					
		Handy		Handy max		Panamax	
		25-30 MTM	Var*	40-46 MTM	Var*	54+ TMT	Var *
Golfo de México	México (Veracruz)	30	0	27	0		
	S.A. Oeste (Perú/Ecuador)					55	0
	S.A. Suroeste (Chile/San Antonio)					57	0
	S.A. Norte (Colombia/Barranquilla)	40	0	39	0	55	0
	S.A. Este (Brasil/Santos)			40	0		
Mid Atlantic	N. South América (Venezuela)	40	0				
St. Lawrence	N. South América (Venezuela)	21	0				
Pacífico Noroeste	S.A. Oeste (Perú/Ecuador)	65					
	S.A. Suroeste (Chile/San Antonio)	66					
	S.A. Suroeste (Colombia/Buenaventura)	40					

Fuente: Representantes comerciales y cargas recientes. * Variación en US\$/TM respecto a la semana anterior



LES RECORDAMOS QUE TRIGONOTICIAS Y MAS INFORMACIÓN VINCULADA AL MERCADO DEL TRIGO DE LOS EE.UU. PUEDEN ENCONTRARLA EN WWW.USWHEAT.ORG

**ESTIMACION DE LOS PRECIOS DEL TRIGO DE EXPORTACION DE LOS
ESTADOS UNIDOS
FECHA, VIERNES 9 DE JULIO, 2021**

Puerto Origen	Clase Trigo & % Proteína	JUL (N21)		AUG (U21)		SEP (U21)		OCT (Z21)		NOV (Z21)		DEC (Z21)		JAN (H22)	
		FOB \$/MT	Base ¢/bu	FOB \$/MT	Base ¢/bu	FOB \$/MT	Base ¢/bu	FOB \$/MT	Base ¢/bu	FOB \$/MT	Base ¢/bu	FOB \$/MT	Base ¢/bu	FOB \$/MT	Base ¢/bu
Grandes Lagos	NS/DNS 13.5	328	80	329	80	329	80	326	80	326	80	326	80	323	80
	NS/DNS 14.5	330	85	330	85	330	85	328	85	328	85	328	85	325	85
	NS/DNS 14.5	332	90	332	90	332	90	330	90	330	90	330	90	327	90
Golfo de México	NS/DNS 13.5	363	175	367	185	367	185	366	190	366	190	368	195	364	190
	NS/DNS 14.0	365	180	369	190	369	190	368	195	368	195	370	200	366	195
	NS/DNS 14.5	369	190	373	200	373	200	372	205	372	205	374	210	369	205
	HRW Ord.	268	130	266	130	266	130	277	150	277	150	277	150	274	130
	HRW 11.0	272	140	270	140	270	140	281	160	281	160	281	160	277	140
	HRW 11.5	283	170	281	170	281	170	292	190	292	190	292	190	288	170
	HRW 12.0	294	200	292	200	292	200	303	220	303	220	303	220	299	200
	HRW 12.5	** Sin ofertas esta semana													
SRW	247	65	254	75	254	75	262	90	262	90	262	90	267	95	
Pacífico N. Oeste	NS/DNS 13.5	349	135	352	145	356	155	366	190	365	185	365	185	362	185
	NS/DNS 14.0	350	140	354	150	358	160	368	195	366	190	366	190	364	190
	NS/DNS 14.5	356	155	360	165	363	175	374	210	372	205	372	205	369	205
	HRW Ord	286	180	284	180	288	190	303	220	303	220	303	220	307	220
	HRW 11.5	286	180	284	180	288	190	303	220	303	220	303	220	307	220
	HRW 12.0	290	190	288	190	292	200	307	230	307	230	307	230	310	230
	HRW 13.0	301	220	299	220	303	230	318	260	318	260	318	260	321	260
	SW Unspecified	294	800	290	790	285	775	298	810	298	810	298	810	294	800
	SW 9.5% Min	294	800	290	790	285	775	298	810	298	810	298	810	294	800
	SW 10.5% Max	331	900	327	890	322	875	334	910	334	910	334	910	331	900
	SW 9.5% Max	** Sin ofertas esta semana													
WW 10% Club	340	925	336	915	331	900	344	935	344	935	344	935	340	925	
WW 20% Club	349	950	345	940	340	925	353	960	353	960	353	960	349	950	

Northern Durum: Las ofertas de Northern Durum de los Grandes Lagos para entregas julio/agosto 2021 se cotizan a \$9.25/bu (\$340/TM).
Para ofertas de Desert Durum, comuníquese con su proveedor.

**Soft White 9.5 Max y Hard Red Winter (Golfo) 12.5, sin ofertas esta semana.

Hard white: Una gama de precios está disponible dependiendo de varios atributos de calidad y logística.

***Hard Red Spring:** Las indicaciones de precios de HRS en este informe corresponden al 65% de contenido de DHV del PNW y al 40% del contenido de DHV del Golfo; para diferenciales premium específicos de NS/DNS DHV, póngase en contacto con su proveedor.

Los precios son indicativos y basados en encuestas a los exportadores. Los valores reflejan el término medio de los precios cotizados el día de la encuesta, y no representan ofertas de compras o ventas, por tanto, los precios negociados reales pueden ser más altos o bajos; póngase en contacto con su empresa de comercialización de granos o elevador local para precios de venta / compra real en su ubicación.

Los precios en toneladas métricas han sido redondeados al valor dólar más próximo.

NOTA:

- Para convertir de dólares por bushel a dólares por tonelada, multiplicar por el factor 36,7437.