



TRIGONOTICIAS

Lunes, 7 de octubre de 2024
Vol. 43/39

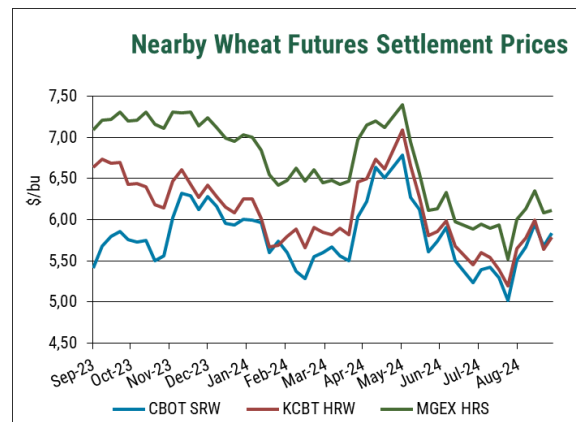
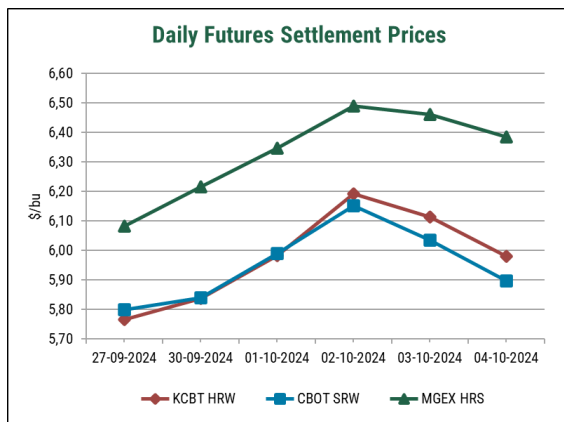
MERCADO DE FUTUROS DE TRIGO EN LOS EE.UU.
(Semana del 30 de septiembre al 4 de octubre de 2024)

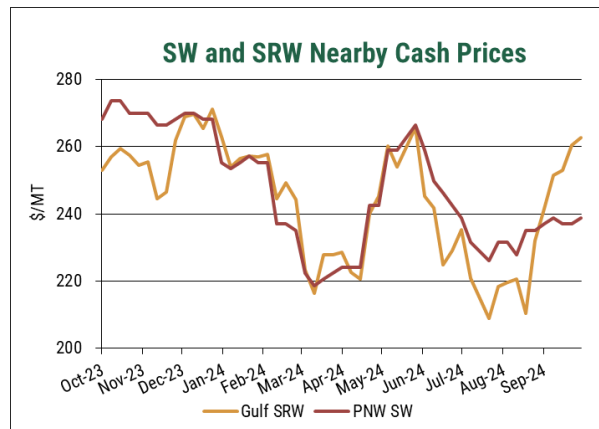
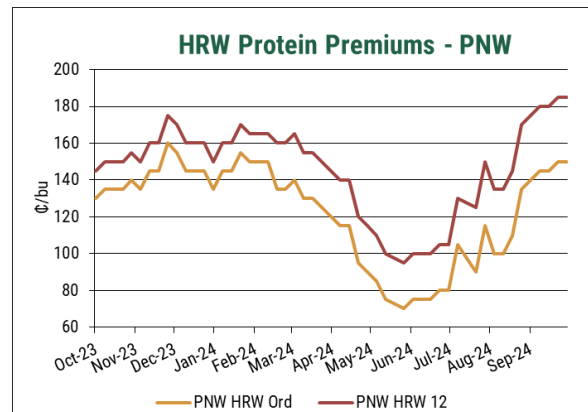
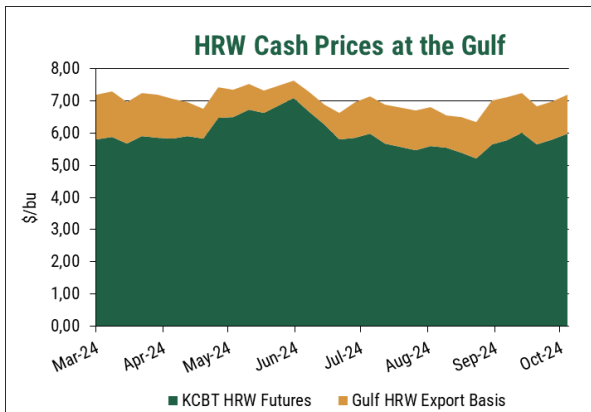
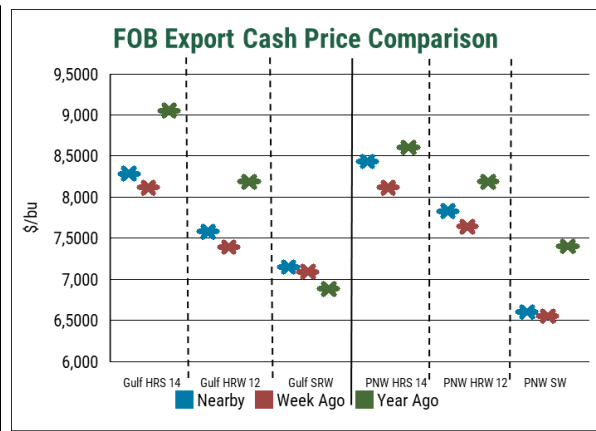
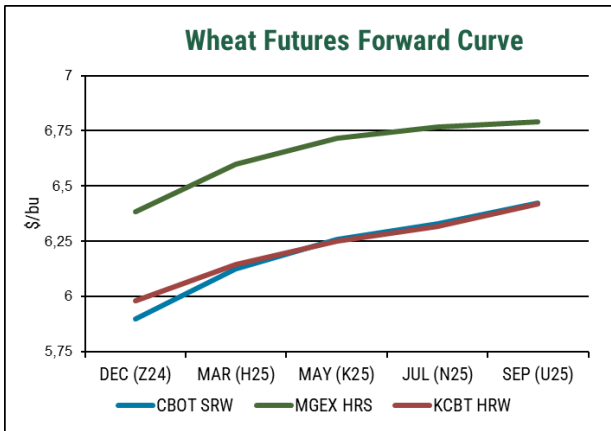
PRECIOS DE FUTUROS \$/TM (AL CIERRE) Fecha: VIERNES 4 DE OCTUBRE, 2024

	Sep.24		Dic.24		Mar.25		May.25		Jul.25	
	4/10/24	cambio semanal	4/10/24	cambio semanal	4/10/24	cambio semanal	4/10/24	cambio semanal	4/10/24	cambio semanal
CHICAGO BOT - SRW #2	216,70	+2,02	225,15	+3,12	230,02	+4,04	232,50	+4,68	236,08	+4,32
KANSAS CITY BOT - HRW #2	219,73	+6,98	225,79	+7,62	229,65	+8,18	232,13	+8,73	235,80	+8,63
MINNEAPOLIS GEX - HRS#2	234,61	+9,92	242,51	+9,74	246,83	+9,83	248,66	+8,91	249,49	+7,62

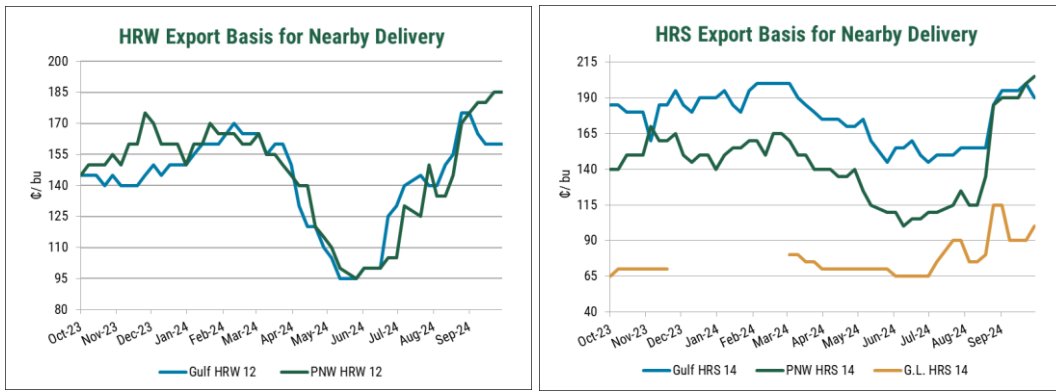
RESUMEN SEMANAL

- Los mercados de futuros terminaron la semana al alza, respaldados por el clima seco en el Mar Negro y las mayores tensiones geopolítica.** Los futuros de CBOT del trigo Soft Red Winter (SRW) para diciembre de 2024 subieron 10 centavos durante la semana y cerraron a \$5,90/bu. Los futuros de trigo Hard Red Winter (HRW) KCBT subieron 21 centavos a \$5,98/bu. Los futuros de trigo Hard Red Spring (HRS) MGEX subieron 30 centavos a \$6,39/bu. En otras materias primas, los futuros de maíz CBOT subieron 7 centavos durante la semana a \$4,25/bu. Los futuros de soja CBOT de enero bajaron 27 centavos a \$10,56/bu.

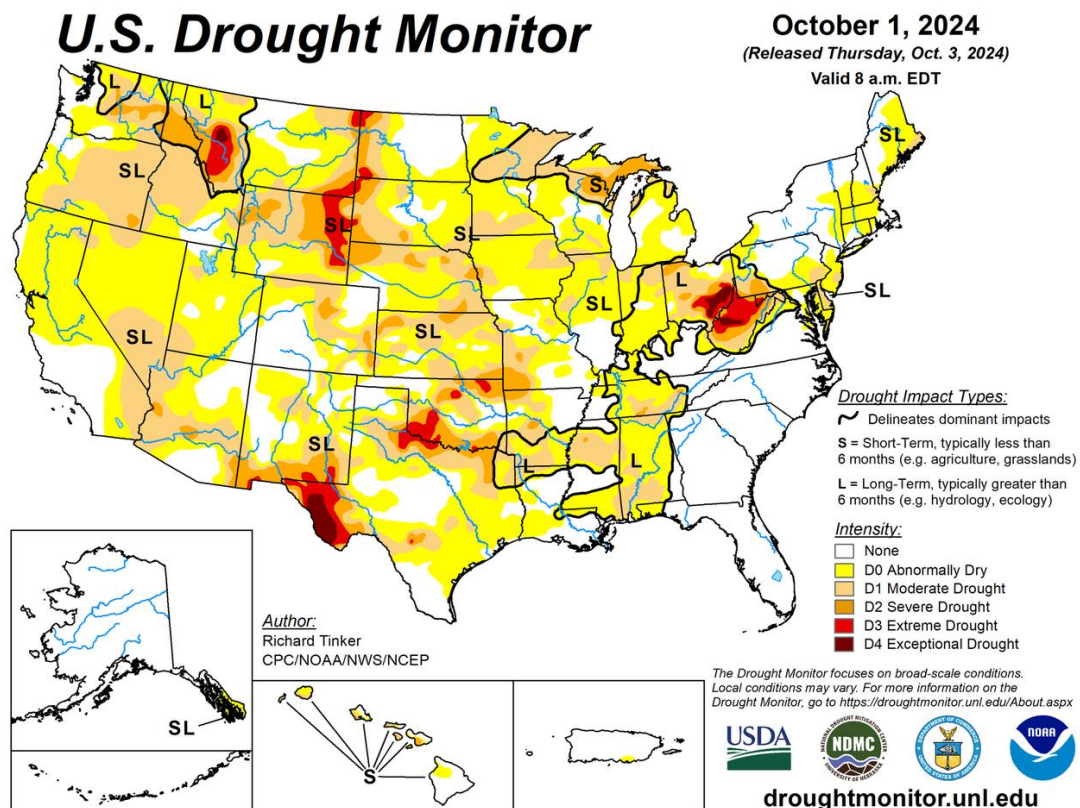




- A pesar de las recientes fluctuaciones en los mercados de futuros y las condiciones económicas mundiales, los valores de las bases se mantienen firmes en general. Los exportadores pudieron comprar algunos suministros almacenados durante el repunte de la semana, aunque la ventana fue corta. Solo la base de HRS del Golfo se desvía de las tendencias firmes recientes. El apoyo estacional del maíz y la soja sigue siendo fuerte y las ofertas de proteína de HRS continúan subiendo ligeramente.



- Las condiciones cálidas y secas prevalecieron en las llanuras del sur de EE. UU., las llanuras del norte y el noroeste del Pacífico, y algunas áreas experimentaron temperaturas de hasta 18 °F por encima de lo normal. Será necesaria humedad adicional para promover la emergencia antes de la latencia. El huracán Helene trajo consigo importantes precipitaciones al sureste, con entre 50 y 76 cm (20 a 30 pulgadas) en el oeste de Carolina del Norte y alrededor de 25 cm (10 pulgadas) en Virginia, Georgia y Carolina del Sur. Todavía no se conoce el impacto en el trigo silvestre cultivado en estas áreas, pero la lluvia ha elevado temporalmente los niveles de agua del río Mississippi.



- Para la semana que finalizó el 26 de septiembre, los comerciantes informaron ventas netas de 443.700 toneladas métricas (TM) para entrega en 2024/25, superando las estimaciones comerciales de 150.000 a 400.000 TM. Las ventas pendientes totales y las exportaciones acumuladas de todas las clases de trigo para el año comercial 2024/25 han alcanzado los 11,6 millones de toneladas métricas (MTM), lo que supone un 23% más que el ritmo del año pasado. El USDA proyecta que las

exportaciones de trigo de EE. UU. para 2024/25 serán de 22,5 MTM, y los compromisos actuales representan el 52% de las exportaciones totales proyectadas.

- El Informe de Progreso de Cultivos del 29 de septiembre muestra que la siembra de trigo de invierno ha avanzado 14 puntos, para alcanzar el 39%, al ritmo del promedio de cinco años. La emergencia del trigo de invierno ha subido 10 puntos hasta el 14%.
- El muy esperado Resumen de Granos Pequeños y el Informe de Existencias de Granos del USDA solo hicieron cambios leves en las estimaciones de trigo de EE. UU. Las existencias de trigo de EE. UU. han aumentado a 1.98 mil millones de bushels, en comparación con los 1.76 mil millones de bushels en esta época el año pasado. La producción final de trigo de EE. UU. alcanzó los 1.97 mil millones de bushels, un aumento del 9% con respecto a los 1.8 mil millones de bushels del año pasado.
- El Baltic Dry Index (BDI), que refleja el costo promedio de transportar materias primas a granel como granos, carbón y mineral de hierro, cerró la semana con un alza de 1.928. Los mercados esperan la cosecha de maíz y soja del hemisferio norte y un estímulo chino adicional.
- El índice del dólar estadounidense cerró la semana con un alza de 102,7. Las crecientes tensiones entre Israel e Irán desestabilizaron los mercados energéticos, mientras que un mercado laboral estadounidense ajustado, los efectos de la huelga de los trabajadores portuarios y el huracán Helene pesaron sobre los fondos indexados y los mercados bursátiles estadounidenses. El impacto combinado impulsó la demanda de dólares, lo que llevó al índice del dólar a un máximo de seis semanas.

NOTICIAS

EEUU

- El 2 de octubre, BNSF y Union Pacific reanudaron la emisión de permisos para trenes de granos en el cruce fronterizo entre Estados Unidos y México en Eagle Pass, Texas.
- A partir del 4 de octubre, la Asociación Internacional de Estibadores suspendió su huelga hasta el 15 de enero y los casi 45.000 estibadores afectados volverán a trabajar. La huelga de los estibadores en los puertos del este y del Golfo amenazó principalmente el transporte marítimo de contenedores.

MAR NEGRO

- El clima seco en el Distrito Sur de Rusia, la principal región productora de trigo de invierno, ha causado preocupación, ya que septiembre marca el séptimo mes consecutivo de precipitaciones por debajo de la media. El 1 de octubre, Voronezh, la quinta región productora de granos más grande de Rusia, declaró el estado de emergencia debido a la sequía, lo que respalda aún más las afirmaciones.
- SovEcon redujo su pronóstico de exportación de trigo ruso 2024/25 en 500.000 TM a 47,6 MTM. A pesar de esto, Rusia exportó 9,5 MTM de trigo de julio a agosto, justo por debajo del récord anterior de 9,7 MTM. Mientras tanto, la Unión de Granos de Rusia insta a redistribuir la cuota de exportación de trigo para limitar las exportaciones en la segunda mitad del año comercial, con el objetivo de reducir el ritmo de exportación después de que la sequía de 2024 redujera la producción.

AUSTRALIA

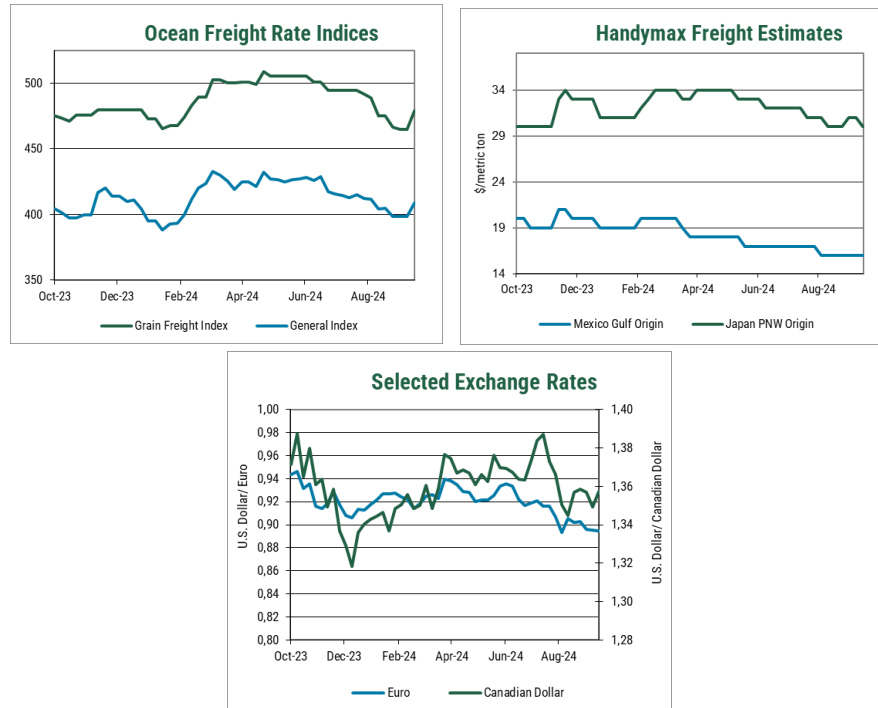
- Los analistas privados redujeron sus estimaciones de producción de trigo australiano después de que la sequía persistente y los daños por heladas empañaran las perspectivas de producción. La Oficina Australiana de Economía y Ciencias Agrícolas y de Recursos estima la cosecha de trigo 2024/25 en 31,8 MTM, mientras que los analistas privados predicen que la cosecha puede caer hasta 27,0 MTM.

- Fletes estimados en US\$ por origen y su variación respecto al reporte anterior.

Viernes 4 de octubre de 2024

Región de Exportación	Región de Importación	U.S. \$/tonelada métrica					
		Handy		Handy max		Panamax	
		25-30 MTM	Var*	40-46 MTM	Var*	54+ TMT	Var *
Golfo de México	México (Veracruz)	19	0	16	0		
	Sudamérica (Perú/Ecuador)			41	0		
	Sudamérica (Chile/San Antonio)			43	0		
	Sudamérica Costa Pacífico (Colombia)			52	0		
	Sudamérica Este (Brasil/Santos)					22	0
Mid Atlantic	N. South América (Venezuela)						
St. Lawrence	N. South América (Venezuela)			23			
Pacífico Noroeste	Sudamérica (Perú/Ecuador)			39			
	Sudamérica (Chile/San Antonio)			39			
	Sudamérica Costa Pacífico (Colombia)			40			

Fuente: Representantes comerciales y cargas recientes. * Variación en US\$/TM respecto a la semana anterior



ESTIMACION DE LOS PRECIOS DEL TRIGO DE EXPORTACION DE LOS

ESTADOS UNIDOS

FECHA, VIERNES 4 DE OCTUBRE, 2024

Puerto Origen	Clase Trigo & % Proteína	NOV (Z24)		DEC (Z24)		JAN (H25)		FEB (H25)		MAR (H25)		APR (K25)		MAY (K25)	
		FOB \$/MT	Base ¢/bu	FOB \$/MT	Base ¢/bu	FOB \$/MT	Base ¢/bu	FOB \$/MT	Base ¢/bu	FOB \$/MT	Base ¢/bu	FOB \$/MT	Base ¢/bu	FOB \$/MT	Base ¢/bu
Grandes Lagos	HRS 13.5 Min	260	70	260	70	Closed	Closed	Closed	Closed	Closed	Closed	273	70	273	70
	HRS 14.0 Min	271	100	271	100	Closed	Closed	Closed	Closed	Closed	Closed	284	100	284	100
	HRS 14.5 Min	290	150	290	150	Closed	Closed	Closed	Closed	Closed	Closed	302	150	302	150
Golfo de México	HRS 13.0 Min	282	130	282	130	283	110	283	110	283	110	287	110	287	110
	HRS 13.5 Min	293	160	293	160	294	140	294	140	294	140	298	140	298	140
	HRS 14.0 Min	304	190	304	190	305	170	305	170	305	170	309	170	309	170
	HRS 14.5	323	240	323	240	323	220	323	220	323	220	328	220	328	220
	HRW Ord.	264	120	264	120	268	115	268	115	255	80	259	80	259	80
	HRW 11.0 Min	267	130	267	130	272	125	272	125	259	90	263	90	263	90
	HRW 11.5 Min	273	145	273	145	277	140	277	140	264	105	268	105	268	105
	HRW 12.0	279	160	279	160	283	155	283	155	270	120	274	120	274	120
	HRW 12.5 Min	280	165	280	165	285	160	285	160	272	125	276	125	276	125
	SRW	263	125	263	125	271	125	264	105	264	105	269	105	269	105
Pacífico N. Oeste	HRS 13.0 Min	288	145	288	145	287	120	287	120	287	120	291	120	291	120
	HRS 13.5 Min	299	175	299	175	298	150	298	150	298	150	302	150	302	150
	HRS 14.0 Min	310	205	310	205	309	180	309	180	309	180	313	180	313	180
	HRS 14.5	328	255	328	255	327	230	327	230	327	230	331	230	331	230
	HRW Ord	275	150	273	145	279	145	275	135	274	130	277	130	277	130
	HRW 11.5	280	165	279	160	285	160	281	150	279	145	283	145	283	145
	HRW 12.0 Min	286	180	284	175	290	175	286	165	285	160	288	160	288	160
	HRW 13.0 Min	288	185	286	180	292	180	288	170	286	165	290	165	290	165
	SW Unspecified	239	650	239	650	239	650	239	650	239	650	239	650	239	650
	SW 9.5 Min	246	670	246	670	246	670	246	670	246	670	246	670	246	670
	SW 9.5 Max	243	660	243	660	243	660	243	660	243	660	243	660	243	660
	SW 10.5 Max	243	660	243	660	243	660	243	660	243	660	243	660	243	660
	WW 11 10% Club	246	670	246	670	246	670	246	670	246	670	246	670	246	670
WW 11 20% Club	250	680	250	680	250	680	250	680	250	680	250	680	250	680	

Durum: Una gama de precios está disponible dependiendo de varios atributos de calidad y logística.

Las ofertas de Northern Durum de los Grandes Lagos para entrega en octubre/noviembre de 2024 se cotizan a \$8,30/bu (\$305,00/TM), a partir del 20 de septiembre de 2024. Para ofertas de Desert Durum, comuníquese con su proveedor.

Hard White: Una gama de precios está disponible dependiendo de varios atributos de calidad y logística.

Hard Red Spring: Las indicaciones de precios de HRS en este informe son para un contenido de DHV del 65 % fuera del PNW y G.L. y un contenido de DHV del 40% fuera del Golfo; para diferenciales premium NS/DNS DHV específicos, comuníquese con su proveedor.

Los precios son indicativos y basados en encuestas a los exportadores. Los valores reflejan el término medio de los precios cotizados el día de la encuesta, y no representan ofertas de compras o ventas, por tanto, los precios negociados reales pueden ser más altos o bajos; póngase en contacto con su empresa de comercialización de granos o elevador local para precios de venta/compra real en su ubicación.

Los precios en toneladas métricas han sido redondeados al valor dólar más próximo.

NOTA: Para convertir de dólares por bushel a dólares por tonelada, multiplicar por el factor 36,7437.

ESTIMACION DE LOS PRECIOS DEL TRIGO DE EXPORTACION DE LOS ESTADOS UNIDOS

CAMBIO SEMANAL

VIERNES 26 DE SEPTIEMBRE, 2024
VERSUS
VIERNES 4 DE OCTUBRE, 2024

Puerto Origen	Clase Trigo & % Proteína	NOV (Z24)		DEC (Z24)		JAN (H25)		FEB (H25)		MAR (H25)		APR (K25)		MAY (K25)	
		FOB \$/MT	Base ¢/bu	FOB \$/MT	Base ¢/bu	FOB \$/MT	Base ¢/bu	FOB \$/MT	Base ¢/bu	FOB \$/MT	Base ¢/bu	FOB \$/MT	Base ¢/bu	FOB \$/MT	Base ¢/bu
Grandes Lagos	HRS 13.5 Min	14	10	14	10	Closed	Closed	Closed	Closed	Closed	Closed	14	10		
	HRS 14.0 Min	14	10	14	10	Closed	Closed	Closed	Closed	Closed	Closed	14	10		
	HRS 14.5 Min	14	10	14	10	Closed	Closed	Closed	Closed	Closed	Closed	14	10		
Golfo de México	HRS 13.0 Min	6	-10	6	-10	12	5	12	5	12	5	6	-10		
	HRS 13.5 Min	6	-10	6	-10	12	5	12	5	12	5	6	-10		
	HRS 14.0 Min	6	-10	6	-10	12	5	12	5	12	5	6	-10		
	HRS 14.5	6	-10	6	-10	12	5	12	5	12	5	6	-10		
	HRW Ord.	7	0	7	0	9	5	9	5	-3	-30	7	0		
	HRW 11.0 Min	7	0	7	0	9	5	9	5	-3	-30	7	0		
	HRW 11.5 Min	7	0	7	0	9	5	9	5	-3	-30	7	0		
	HRW 12.0	7	0	7	0	9	5	9	5	-3	-30	7	0		
	HRW 12.5 Min	7	0	7	0	9	5	9	5	-3	-30	7	0		
	SRW	2	0	2	0	10	20	3	0	3	0	2	0		
Pacífico N. Oeste	HRS 13.0 Min	10	0	12	5	12	5	12	5	12	5	10	0		
	HRS 13.5 Min	10	0	12	5	12	5	12	5	12	5	10	0		
	HRS 14.0 Min	10	0	12	5	12	5	12	5	12	5	10	0		
	HRS 14.5	10	0	12	5	12	5	12	5	12	5	10	0		
	HRW Ord	7	0	3	-10	11	10	9	5	8	0	7	0		
	HRW 11.5	7	0	3	-10	11	10	9	5	8	0	7	0		
	HRW 12.0 Min	7	0	3	-10	11	10	9	5	8	0	7	0		
	HRW 13.0 Min	7	0	3	-10	11	10	9	5	8	0	7	0		
	SW Unspecified	2	5	2	5	0	0	0	0	0	0	2	5		
	SW 9.5 Min	2	5	2	5	0	0	0	0	0	0	2	5		
	SW 9.5 Max	2	5	2	5	0	0	0	0	0	0	2	5		
	SW 10.5 Max	2	5	2	5	0	0	0	0	0	0	2	5		
	WW 11 10% Club	2	5	2	5	0	0	0	0	0	0	2	5		
WW 11 20% Club	2	5	2	5	0	0	0	0	0	0	2	5			

LES RECORDAMOS QUE TRIGONOTICIAS Y MAS INFORMACIÓN VINCULADA AL MERCADO DEL TRIGO DE LOS EE.UU. PUEDEN ENCONTRARLA EN WWW.USWHEAT.ORG