



TRIGONOTICIAS

Lunes, 27 de enero de 2025
Vol. 44/04

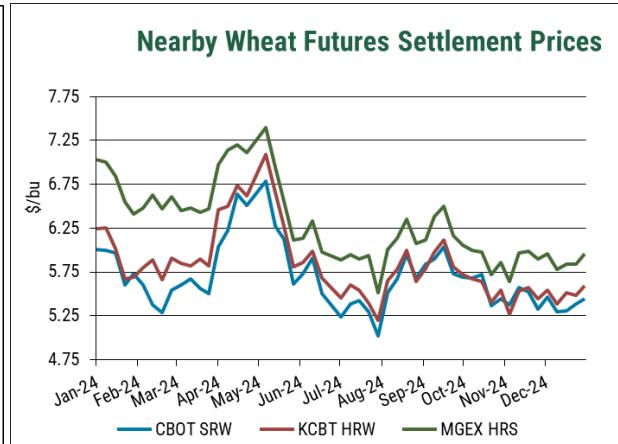
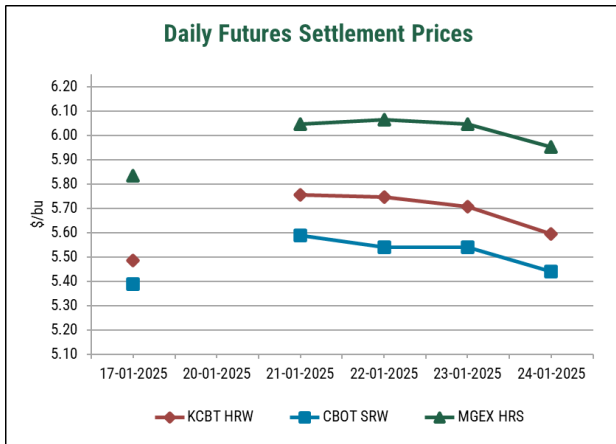
MERCADO DE FUTUROS DE TRIGO EN LOS EE.UU. (Semana del 20 al 24 de enero de 2025)

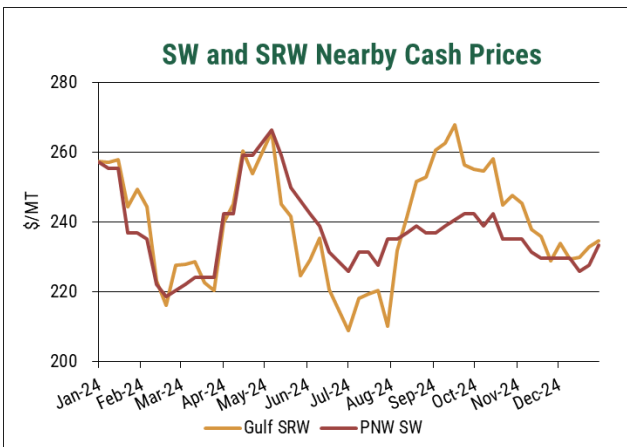
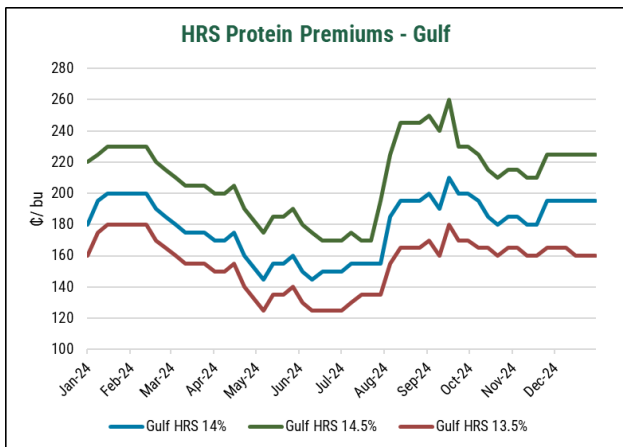
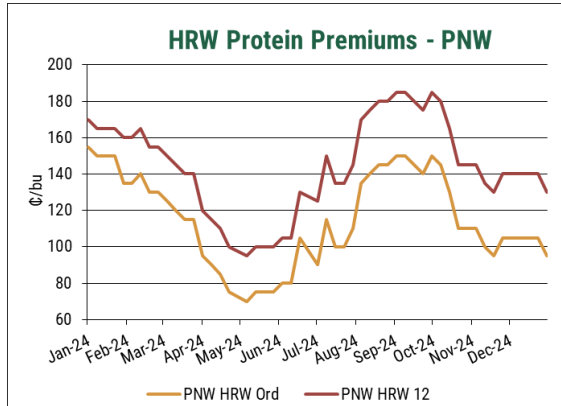
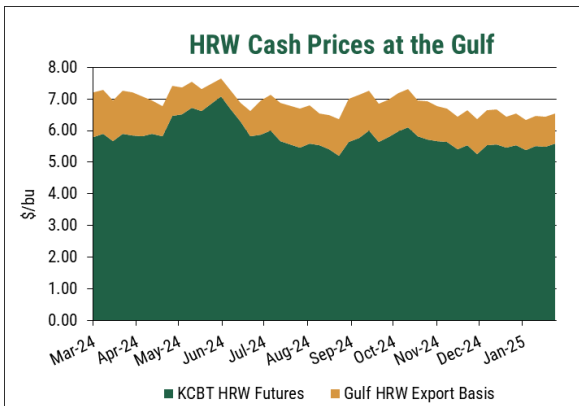
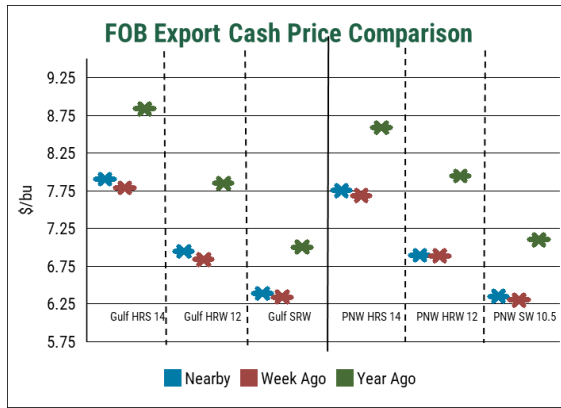
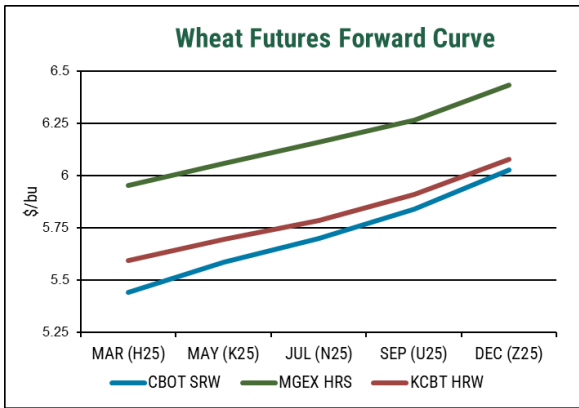
PRECIOS DE FUTUROS \$/TM (AL CIERRE) Fecha: VIERNES 24 DE ENERO, 2025

	Mar.25		May.25		Jul.25		Sep.25		Dec.25	
	24/1/25	cambio semanal	24/1/25	cambio semanal	24/1/25	cambio semanal	24/1/25	cambio semanal	24/1/25	cambio semanal
CHICAGO BOT - SRW #2	199.89	1.93	205.31	2.94	209.44	3.49	214.58	3.58	221.47	3.22
KANSAS CITY BOT - HRW #2	205.58	4.04	209.26	4.04	212.56	4.13	217.16	4.13	223.31	3.95
MINNEAPOLIS GEX - HRS#2	218.72	4.32	222.57	4.59	226.43	4.68	230.29	4.50	236.45	4.50

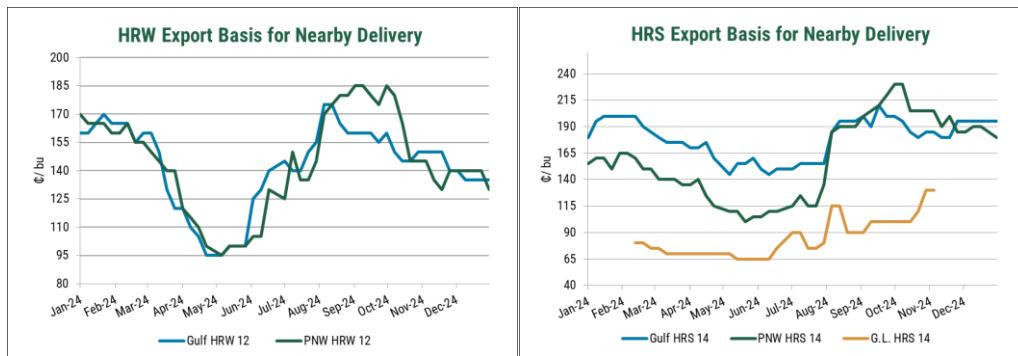
RESUMEN SEMANAL

- Los mercados de futuros cerraron al alza esta semana, impulsados por las ganancias en maíz y soja, los riesgos de daños por heladas en las Llanuras del Sur y los tan esperados anuncios de aranceles. El lunes pasado, los mercados no operaron debido a un feriado federal en Estados Unidos.** Respecto de la semana anterior, los futuros de CBOT del trigo Soft Red Winter (SRW) de marzo de 2025 ganó 5 centavos a \$5,44/bu. El trigo Hard Red Winter (HRW) KCBT de marzo aumentó 11 centavos a \$5,60/bu. El trigo Hard Red Spring (HRS) MGEX de marzo aumentó 11 centavos a \$5,95/bu. El maíz CBOT de marzo aumentó 2 centavos a \$4,86/bu, y la soja CBOT de marzo aumentó 22 centavos a \$10,56/bu.

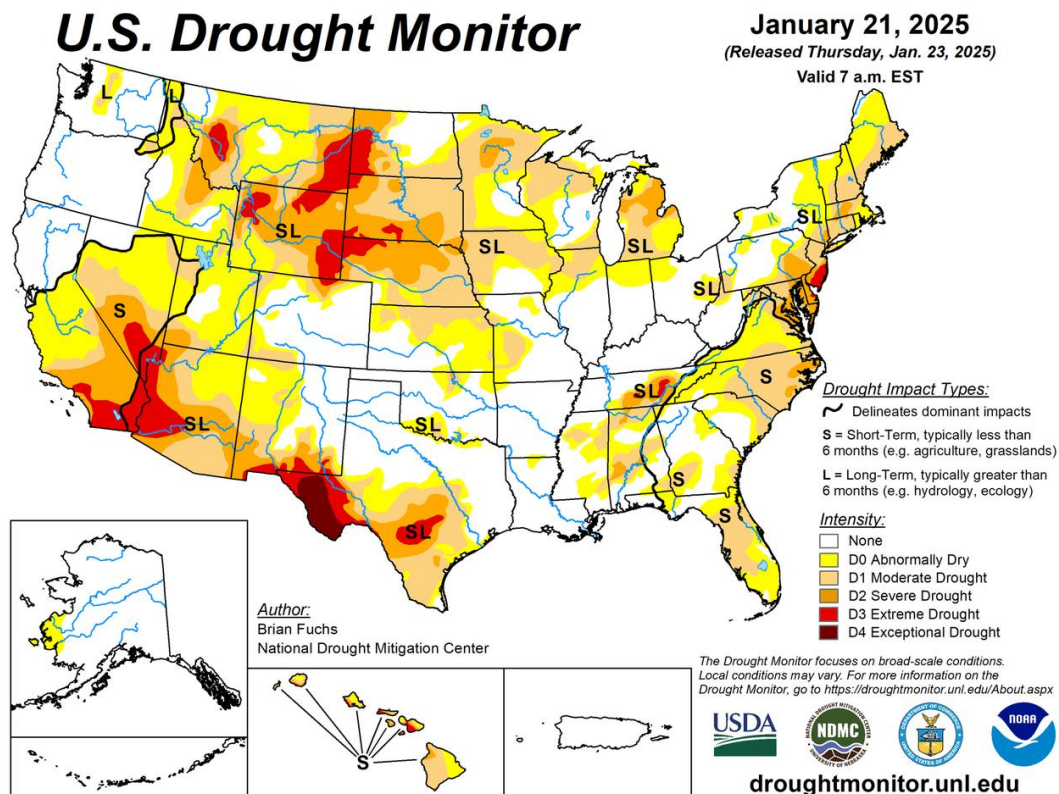




- Las bases terminaron la semana sin cambios o ligeramente más débiles, luego de un repunte en los precios de futuros. La actividad del mercado es lenta con un bajo interés de compra, ya que los participantes esperan cambios en la política comercial. Las ventas de los agricultores aumentaron ligeramente con el repunte, pero siguen siendo débiles en general.



- Gran parte de los EE.UU. está experimentando un clima frío y seco, con temperaturas entre 12 y 15 °F por debajo del promedio en algunas regiones. Las bajas temperaturas y la falta de cobertura de nieve en algunas áreas aumentan los riesgos de daños por heladas en las zonas de cultivo de trigo. La NOAA también ha identificado condiciones muy débiles de La Niña en el Pacífico ecuatorial, que se espera continúen de febrero a abril de 2025. Los impactos de este patrón climático en las áreas de cultivo de trigo han sido moderados, especialmente en comparación con las condiciones de “La Niña Triple” observadas en 2020, 2021 y 2022..



- Durante la semana que finalizó el 16 de enero, los comerciantes informaron que las ventas totales de trigo de EE.UU. ascendieron a 164.800 toneladas métricas (TM) para entrega en 2024/25. Las ventas pendientes y las exportaciones acumuladas de todas las clases de trigo en 2024/25 son de 17,7 millones de toneladas métricas (MTM), lo que supone un 7% más que el ritmo del año pasado. El USDA proyecta que las exportaciones de trigo de EE.UU. para 2024/25 serán de 23,1 MTM, y los compromisos actuales representan el 77% de las exportaciones totales proyectadas.

- El índice Baltic Dry (BDI) terminó la semana en 778, el nivel más bajo desde febrero de 2023. Los mercados de transporte siguen experimentando un período de inactividad tras las vacaciones de Año Nuevo que se observaron en varios países del mundo.
- El índice del dólar estadounidense está ligeramente más bajo, en 108,1, ya que los anuncios arancelarios ampliamente esperados del presidente Trump no se produjeron..

NOTICIAS

ARGENTINA Y BRASIL

- Las condiciones cálidas y secas que prevalecen en las regiones de cultivo de maíz y soja en Brasil y Argentina están causando preocupación a medida que los cultivos se acercan a etapas críticas de desarrollo. Esto ejerce una presión al alza sobre los futuros de maíz y soja, lo que, a su vez, respalda los precios del trigo.

ARGENTINA

- Argentina ha reducido los impuestos a la exportación de cereales y semillas oleaginosas, reduciendo la tasa del trigo del 12% al 9,5%. La disminución hará que los precios FOB bajen levemente, estimulará las ventas de los agricultores y alentará las exportaciones.

BRASIL

- Trigo: Brasil importó 6,65 millones de toneladas en 2024. Las importaciones de trigo se mantienen firmes, incluso ante el alto dólar, según el Equipo Editorial Cepea Agro . Las importaciones de trigo alcanzaron 520,9 mil toneladas en diciembre de 2024, el mayor volumen para el mes desde 2019. Leer más: [Summitagro.estadao.com.br](https://summitagro.estadao.com.br)

MAR NEGRO

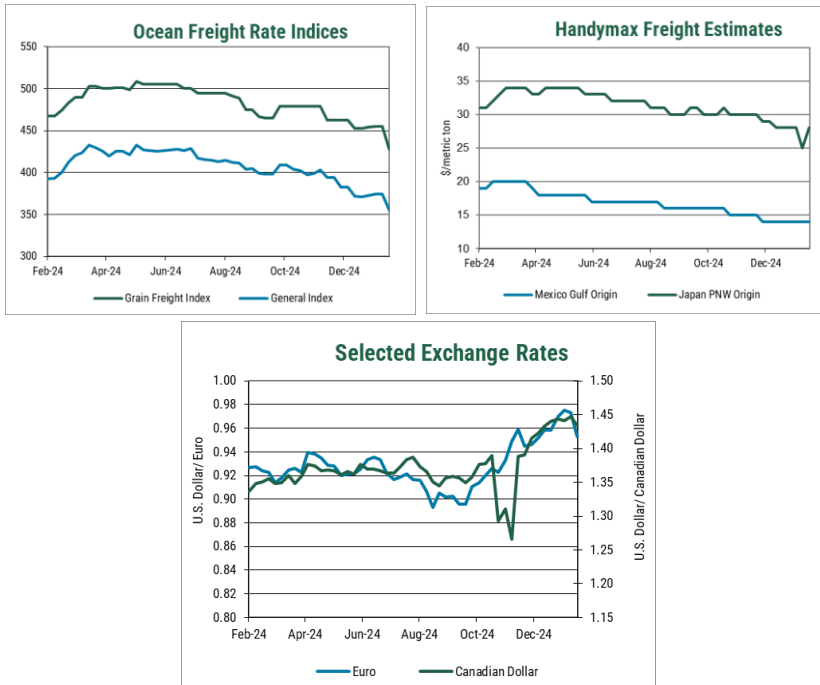
- Las exportaciones de trigo ruso han seguido desacelerándose. A principios de enero, se exportaron 887.000 TM, una caída del 56% desde los 2,0 MTM a principios de diciembre y una disminución del 43% con respecto al mismo período en enero de 2024, cuando se exportaron 1,5 MTM.

- Fletes estimados en US\$ por origen y su variación respecto al reporte anterior.

Viernes 24 de enero de 2025

Región de Exportación	Región de Importación	U.S. \$/tonelada métrica					
		Handy		Handy max		Panamax	
		25-30 MTM	Var*	40-46 MTM	Var*	54+ TMT	Var *
Golfo de México	México (Veracruz)	17	0	14	0		
	Sudamérica (Perú/Ecuador)			41	0		
	Sudamérica (Chile/San Antonio)			43	0		
	Sudamérica Costa Pacífico (Colombia)			26	0		
	Sudamérica Este (Brasil/Santos)					19	-2
Mid Atlantic	N. South América (Venezuela)						
St. Lawrence	N. South América (Venezuela)	22	0				
Pacífico Noroeste	Sudamérica (Perú/Ecuador)			39			
	Sudamérica (Chile/San Antonio)			39			
	Sudamérica Costa Pacífico (Colombia)			40			

Fuente: Representantes comerciales y cargas recientes. * Variación en US\$/TM respecto a la semana anterior



ESTIMACION DE LOS PRECIOS DEL TRIGO DE EXPORTACION DE LOS

ESTADOS UNIDOS

FECHA, VIERNES 24 DE ENERO, 2025

Puerto Origen	Clase Trigo & % Proteína	FEB (H25)		MAR (H25)		APR (K25)		MAY (K25)		JUN (N25)		JUL (N25)		AUG (U25)	
		FOB \$/MT	Base ¢/bu	FOB \$/MT	Base ¢/bu	FOB \$/MT	Base ¢/bu	FOB \$/MT	Base ¢/bu	FOB \$/MT	Base ¢/bu	FOB \$/MT	Base ¢/bu	FOB \$/MT	Base ¢/bu
Grandes Lagos	HRS 13.5 Min	Closed	Closed	254	95	257	95	257	95	261	95	261	95	265	95
	HRS 14.0 Min	Closed	Closed	265	125	268	125	268	125	272	125	272	125	276	125
	HRS 14.5 Min	Closed	Closed	283	175	287	175	287	175	291	175	291	175	295	175
Golfo de México	HRS 13.0 Min	276	155	276	155	280	155	280	155	283	155	283	155	287	155
	HRS 13.5 Min	278	160	278	160	281	160	281	160	285	160	285	160	289	160
	HRS 14.0 Min	290	195	290	195	294	195	294	195	298	195	298	195	302	195
	HRS 14.5	301	225	301	225	305	225	305	225	309	225	309	225	313	225
	HRW Ord.	240	95	240	95	246	100	246	100	247	95	247	95	252	95
	HRW 11.0 Min	244	105	244	105	250	110	250	110	251	105	251	105	256	105
	HRW 11.5 Min	250	120	250	120	255	125	255	125	257	120	257	120	261	120
	HRW 12.0 Min	255	135	255	135	261	140	261	140	262	135	262	135	267	135
	HRW 12.5 Min	257	140	257	140	263	145	263	145	264	140	264	140	269	140
	SRW	235	95	235	95	240	95	237	85	241	85	237	75	242	75
Pacífico N. Oeste	HRS 13.0 Min	270	140	270	140	274	140	270	130	274	130	274	130	278	130
	HRS 13.5 Min	274	150	274	150	278	150	274	140	278	140	278	140	282	140
	HRS 14.0 Min	285	180	285	180	289	180	285	170	289	170	289	170	293	170
	HRS 14.5	296	210	296	210	300	210	296	200	300	200	300	200	304	200
	HRW Ord	240	95	240	95	244	95	246	100	251	105	251	105	256	105
	HRW 11.0 Min	246	110	246	110	250	110	252	115	257	120	257	120	261	120
	HRW 11.5 Min	252	125	252	125	255	125	257	130	262	135	262	135	267	135
	HRW 12.0 Min	253	130	253	130	257	130	259	135	264	140	264	140	269	140
	SW Unspecified	233	635	231	630	233	635	235	640	235	640	237	645	237	645
	SW 9.5 Min	237	645	235	640	237	645	239	650	239	650	241	655	241	655
	SW 9.5 Max	233	635	231	630	233	635	235	640	235	640	237	645	237	645
	SW 10.5 Max	233	635	231	630	233	635	235	640	235	640	237	645	237	645
WW 11 10% Club	237	645	235	640	237	645	239	650	239	650	241	655	241	655	
WW 11 20% Club	241	655	239	650	241	655	243	660	243	660	244	665	244	665	

Durum: Una gama de precios está disponible dependiendo de varios atributos de calidad y logística.

Las ofertas de Northern Durum de los Grandes Lagos para entrega en abril de 2025 se cotizan a \$8,90/bu (\$327,00/TM). Para ofertas de Desert Durum, comuníquese con su proveedor.

Hard White: Una gama de precios está disponible dependiendo de varios atributos de calidad y logística.

Hard Red Spring: Las indicaciones de precios de HRS en este informe son para un contenido de DHV del 65 % fuera del PNW y G.L. y un contenido de DHV del 40% fuera del Golfo; para diferenciales premium NS/DNS DHV específicos, comuníquese con su proveedor.

Los precios son indicativos y basados en encuestas a los exportadores. Los valores reflejan el término medio de los precios cotizados el día de la encuesta, y no representan ofertas de compras o ventas, por tanto, los precios negociados reales pueden ser más altos o bajos; póngase en contacto con su empresa de comercialización de granos o elevador local para precios de venta/compra real en su ubicación.

Los precios en toneladas métricas han sido redondeados al valor dólar más próximo.

NOTA: Para convertir de dólares por bushel a dólares por tonelada, multiplicar por el factor 36,7437.

ESTIMACION DE LOS PRECIOS DEL TRIGO DE EXPORTACION DE LOS ESTADOS UNIDOS

CAMBIO SEMANAL VIERNES 17 DE ENERO, 2025 VERSUS VIERNES 24 DE ENERO, 2025

Puerto Origen	Clase Trigo & % Proteína	FEB (H25)		MAR (H25)		APR (K25)		MAY (K25)		JUN (N25)		JUL (N25)		AUG (U25)	
		FOB \$/MT	Base ¢/bu	FOB \$/MT	Base ¢/bu	FOB \$/MT	Base ¢/bu	FOB \$/MT	Base ¢/bu	FOB \$/MT	Base ¢/bu	FOB \$/MT	Base ¢/bu	FOB \$/MT	Base ¢/bu
Grandes Lagos	HRS 13.5 Min	Closed	Closed	4	0	5	0	5	0	5	0	5	0	5	0
	HRS 14.0 Min	Closed	Closed	4	0	5	0	5	0	5	0	5	0	5	0
	HRS 14.5 Min	Closed	Closed	4	0	5	0	5	0	5	0	5	0	5	0
Golfo de México	HRS 13.0 Min	4	0	4	0	5	0	5	0	5	0	5	0	5	0
	HRS 13.5 Min	4	0	4	0	5	0	5	0	5	0	5	0	5	0
	HRS 14.0 Min	4	0	4	0	5	0	5	0	5	0	5	0	5	0
	HRS 14.5	4	0	4	0	5	0	5	0	5	0	5	0	5	0
	HRW Ord.	4	0	4	0	4	0	4	0	4	0	4	0	4	0
	HRW 11.0 Min	4	0	4	0	4	0	4	0	4	0	4	0	4	0
	HRW 11.5 Min	4	0	4	0	4	0	4	0	4	0	4	0	4	0
	HRW 12.0 Min	4	0	4	0	4	0	4	0	4	0	4	0	4	0
	HRW 12.5 Min	4	0	4	0	4	0	4	0	4	0	4	0	4	0
SRW	2	0	2	0	3	0	3	0	3	0	3	0	4	0	
Pacífico N. Oeste	HRS 13.0 Min	2	-5	2	-5	3	-5	1	-10	1	-10	1	-10	1	-10
	HRS 13.5 Min	2	-5	2	-5	3	-5	1	-10	1	-10	1	-10	1	-10
	HRS 14.0 Min	2	-5	2	-5	3	-5	1	-10	1	-10	1	-10	1	-10
	HRS 14.5	2	-5	2	-5	3	-5	1	-10	1	-10	1	-10	1	-10
	HRW Ord	0	-10	0	-10	0	-10	0	-10	2	-5	2	-5	2	-5
	HRW 11.0 Min	0	-10	0	-10	0	-10	0	-10	2	-5	2	-5	2	-5
	HRW 11.5 Min	0	-10	0	-10	0	-10	0	-10	2	-5	2	-5	2	-5
	HRW 12.0 Min	0	-10	0	-10	0	-10	0	-10	2	-5	2	-5	2	-5
	SW Unspecified	6	15	6	15	7	20	6	15	6	15	7	20	7	20
	SW 9.5 Min	2	5	2	5	4	10	2	5	2	5	4	10	4	10
	SW 9.5 Max	2	5	2	5	4	10	2	5	2	5	4	10	4	10
	SW 10.5 Max	2	5	2	5	4	10	2	5	2	5	4	10	4	10
	WW 11 10% Club	2	5	2	5	4	10	2	5	2	5	4	10	4	10
WW 11 20% Club	2	5	2	5	4	10	2	5	2	5	4	10	4	10	

LES RECORDAMOS QUE TRIGONOTICIAS Y MAS INFORMACIÓN VINCULADA AL MERCADO DEL TRIGO DE LOS EE.UU. PUEDEN ENCONTRARLA EN WWW.USWHEAT.ORG