



TRIGONOTICIAS

Lunes, 9 de diciembre de 2025
Vol. 44/48

MERCADO DE FUTUROS DE TRIGO EN LOS EE.UU. (Semana del 1 al 5 de diciembre de 2025)

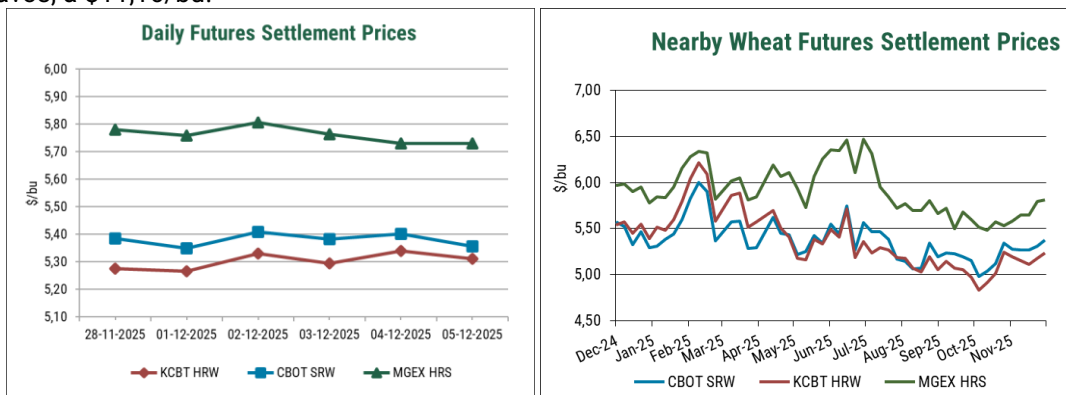
PRECIOS DE FUTUROS \$/TM (AL CIERRE) Fecha: VIERNES 5 DE DICIEMBRE, 2025

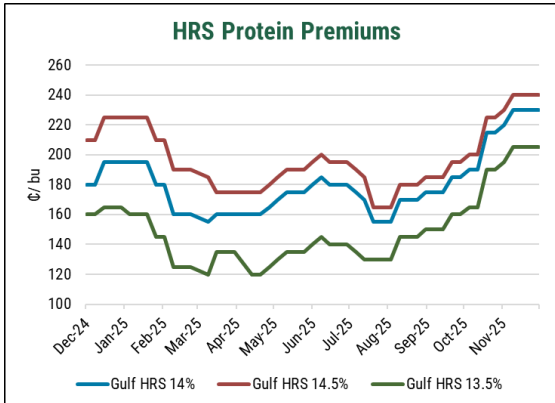
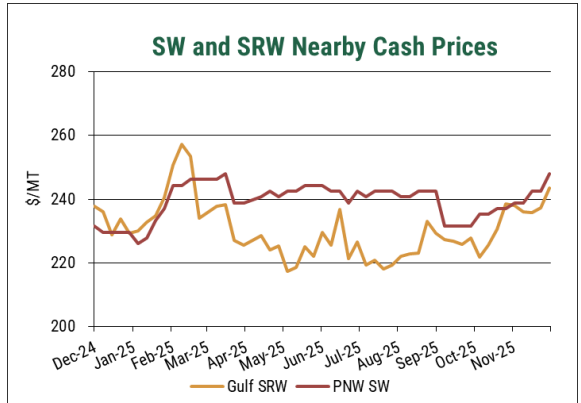
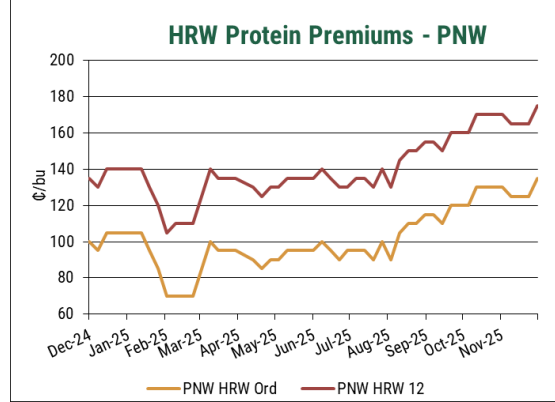
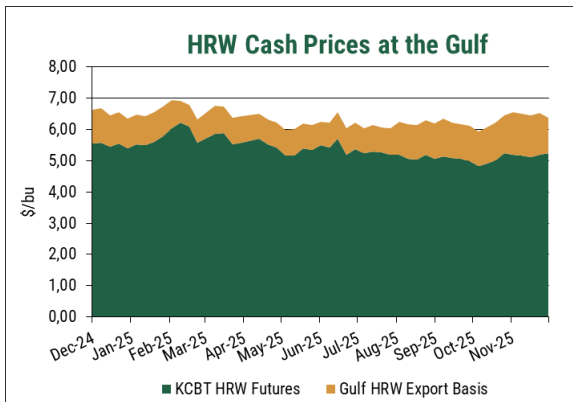
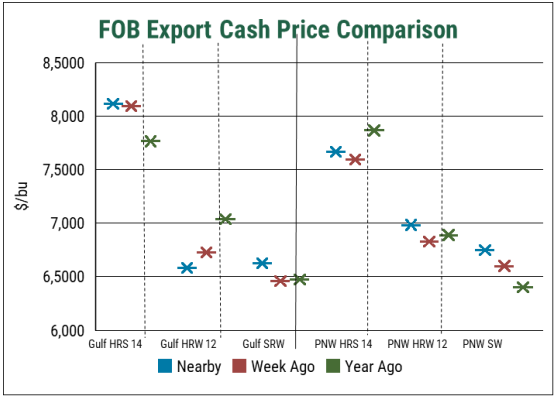
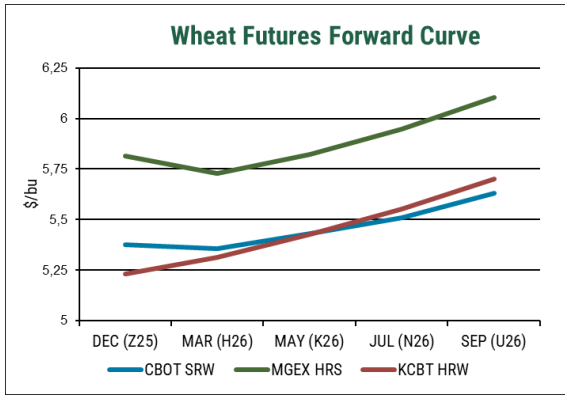
CHICAGO BOT - SRW #2
KANSAS CITY BOT - HRW #2
MINNEAPOLIS GEX - HRS#2

Dec.25		Mar.26		May.26		Jul.26		Sep.26	
5/12/25	cambio semanal	5/12/25	cambio semanal	5/12/25	cambio semanal	5/12/25	cambio semanal	5/12/25	cambio semanal
196,85	3,22	199,52	1,19	202,46	1,01	206,87	2,20	212,65	3,58
195,20	7,44	199,43	6,06	204,02	6,25	209,53	7,17	216,42	8,91
210,54	2,94	213,94	2,57	218,53	3,40	224,32	4,59	231,58	6,25

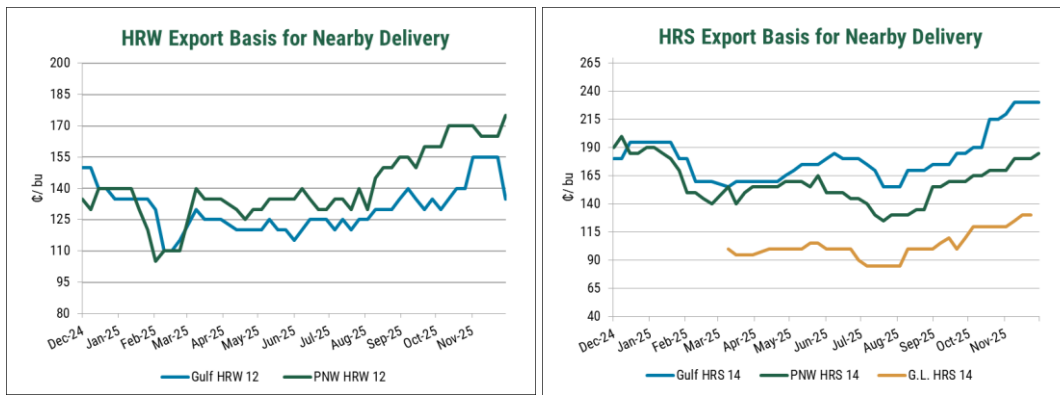
RESUMEN SEMANAL

- Los futuros de trigo tuvieron un comportamiento mixto la semana pasada, negociando dentro de un rango en general estrecho.** Los futuros de trigo SRW de CBOT de marzo bajaron 3 centavos, a \$5,36/bu. Los futuros de trigo Hard Red Winter (HRW) de KBOT de marzo subieron 4 centavos, a \$5,31/bu. Los futuros de trigo HRS de MIAx de marzo bajaron 5 centavos, a \$5,73/bu. En otros mercados de materias primas, maíz CBOT de marzo disminuyó 3 centavos, a \$4,45/bu, mientras que la soja CBOT de marzo bajó 30 centavos, a \$11,16/bu.

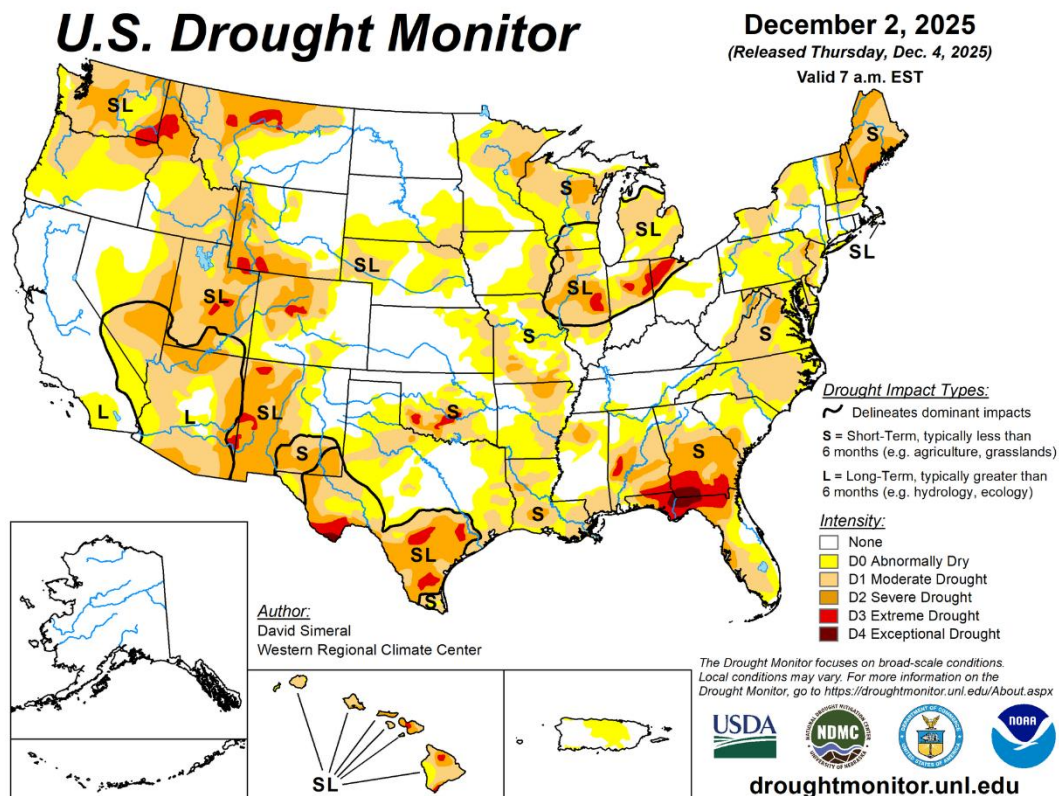




- Las tendencias de las bases fueron mixtas. La reducción de la capacidad y el elevado transporte ferroviario secundario presionan los valores a medida que el programa de exportación de soja cobra impulso. La capacidad para enero y febrero se está completando; sin embargo, la disponibilidad se mantiene a partir de marzo. Mientras tanto, el trigo rojo duro de invierno (HRW) del Golfo se mantiene más débil, ya que busca mantenerse competitivo con los valores globales.



- Las condiciones en la mayor parte de las llanuras centrales y meridionales se mantienen prácticamente sin cambios, aunque la humedad del suelo se mantiene adecuada en gran parte de la región. Las precipitaciones recientes han mejorado la humedad del suelo en Oregón, Washington, Idaho y Montana, pero el trigo de invierno en Montana aún enfrenta desafíos.



- Al 23 de noviembre, la emergencia del trigo de invierno se sitúa en el 87%, ligeramente por debajo del promedio de cinco años del 89%. Las condiciones húmedas retrasaron la siembra en algunas zonas, aunque la humedad ha sido beneficiosa para la emergencia este otoño. Alrededor del 48% de la cosecha de trigo de invierno se encuentra en condiciones buenas a excelentes, ligeramente inferior al 55% del año pasado.
- Durante la semana que finalizó el 30 de octubre, se registraron ventas netas de 505.415 toneladas métricas (MT) para entrega en la temporada 2025/26. El total de ventas pendientes y las exportaciones

acumuladas de todas las clases de trigo en la temporada 2025/26 ascienden a 16,8 millones de toneladas métricas (MTM), un 21% por encima del ritmo del año pasado. El USDA proyecta que las exportaciones totales de trigo de EE. UU. para la temporada 2025/26 serán de 24,5 MTM, y los compromisos actuales representan el 69% del total de las exportaciones proyectadas.

- El Índice Báltico de Trigo Seco (BDI) cerró la semana con un alza de 2815, su nivel más alto en dos años.
- El Índice del Dólar estadounidense cerró la semana con una baja de 99,0. Se espera un recorte de tipos en la reunión de política monetaria de la Reserva Federal de diciembre, impulsado por el debilitamiento del mercado laboral.

NOTICIAS

CANADA

- Las abundantes cosechas mundiales de trigo siguen siendo una tendencia dominante, ya que Statistics Canada ha elevado su pronóstico de producción de trigo canadiense para 2025 a 40,0 MTM.

AUSTRALIA

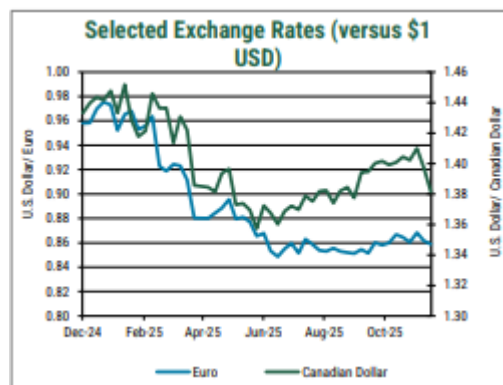
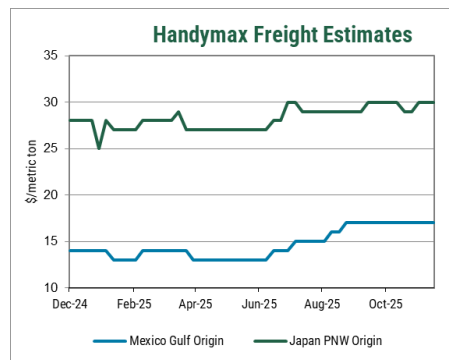
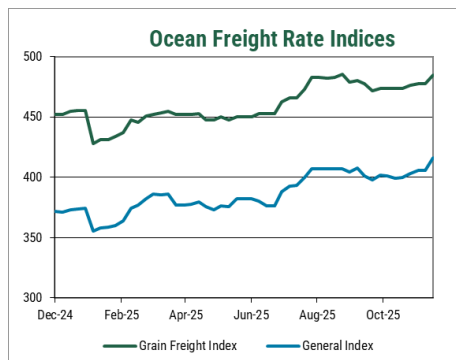
- El informe que publica ABARES estima ahora la cosecha de trigo 2025/2026 en 35.6 MTM. Esta cifra se sitúa un 29% por encima de la media de los últimos 10 años, y de confirmarse, supondría la tercera mayor cosecha de trigo registrada en el país. Leer más: [Agrodigital.com](https://www.agrodigital.com)

- Fletes estimados en US\$ por origen y su variación respecto al reporte anterior.

Viernes 5 de diciembre de 2025

Región de Exportación	Región de Importación	U.S. \$/tonelada métrica					
		Handy		Handy max		Panamax	
		25-30 MTM	Var*	40-46 MTM	Var*	54+ TMT	Var *
Golfo de México	México (Veracruz)	20	0	17	0		
	Sudamérica (Perú/Ecuador)			40	0	31	0
	Sudamérica (Chile/San Antonio)			40	0		
	Sudamérica Costa Pacífico (Colombia)			40	0	30	0
	Sudamérica Este (Brasil/Santos)					23	0
Mid Atlantic	N. South América (Venezuela)						
St. Lawrence	N. South América (Venezuela)	26	-3				
Pacífico Noroeste	Sudamérica (Perú/Ecuador)			32	0		
	Sudamérica (Chile/San Antonio)			35	0		
	Sudamérica Costa Pacífico (Colombia)			31	0		

Fuente: Representantes comerciales y cargas recientes. * Variación en US\$/TM respecto a la semana anterior



ESTIMACION DE LOS PRECIOS DEL TRIGO DE EXPORTACION DE LOS ESTADOS UNIDOS

FECHA, VIERNES 5 DE DICIEMBRE, 2025

Puerto Origen	Clase Trigo & % Proteína	ENE (H26)		FEB (H26)		MAR (H26)		ABR (K26)		MAY (K26)		JUN (N26)		JUL (N26)	
		FOB \$/MT	Base ¢/bu	FOB \$/MT	Base ¢/bu	FOB \$/MT	Base ¢/bu	FOB \$/MT	Base ¢/bu	FOB \$/MT	Base ¢/bu	FOB \$/MT	Base ¢/bu	FOB \$/MT	Base ¢/bu
Grandes Lagos	HRS 13.5 Min	Closed	Closed	Closed	Closed	Closed	Closed	Closed	Closed	NA	NA	NA	NA	NA	NA
	HRS 14.0 Min	Closed	Closed	Closed	Closed	Closed	Closed	Closed	Closed	NA	NA	NA	NA	NA	NA
	HRS 14.5 Min	Closed	Closed	Closed	Closed	Closed	Closed	Closed	Closed	NA	NA	NA	NA	NA	NA
Golfo de México	HRS 13.0 Min	279	185	279	185	279	185	273	160	273	160	275	155	275	155
	HRS 13.5 Min	286	205	286	205	286	205	280	180	280	180	283	175	283	175
	HRS 14.0 Min	295	230	295	230	295	230	289	205	289	205	292	200	292	200
	HRS 14.5	299	240	299	240	299	240	293	215	293	215	296	210	296	210
	HRW Ord.	237	115	236	110	236	110	240	110	240	110	244	110	244	110
	HRW 11.0 Min	241	125	239	120	239	120	244	120	244	120	248	120	248	120
	HRW 11.5 Min	243	130	241	125	241	125	245	125	245	125	250	125	250	125
	HRW 12.0 Min	245	135	243	130	243	130	247	130	247	130	252	130	252	130
SRW	243	125	239	115	235	105	238	105	238	105	239	100	239	100	
Pacífico N. Oeste	HRS 13.0 Min	269	160	269	160	269	160	269	150	269	150	272	145	272	145
	HRS 13.5 Min	271	165	271	165	271	165	271	155	271	155	274	150	274	150
	HRS 14.0 Min (50HDV)	275	175	275	175	275	175	275	165	275	165	277	160	277	160
	HRS 14.0 Min	279	185	279	185	279	185	278	175	278	175	281	170	281	170
	HRS 14.5	284	200	284	200	284	200	284	190	284	190	287	185	287	185
	HRW Ord	245	135	243	130	241	125	245	125	245	125	248	120	248	120
	HRW 11.0 Min	250	150	248	145	247	140	251	140	251	140	254	135	254	135
	HRW 11.5 Min	256	165	254	160	252	155	256	155	256	155	259	150	259	150
	HRW 12.0 Min	259	175	258	170	256	165	260	165	260	165	263	160	263	160
	SW Unspecified	248	675	248	675	248	675	250	680	250	680	248	675	248	675
	SW 9.5 Min	248	675	248	675	248	675	250	680	250	680	248	675	248	675
SW 9.5 Max	252	685	252	685	252	685	254	690	254	690	252	685	252	685	
SW 10.5 Max	248	675	248	675	248	675	250	680	250	680	248	675	248	675	
WW 11 10% Club	255	695	255	695	255	695	257	700	257	700	255	695	255	695	
WW 11 20% Club	259	705	259	705	259	705	261	710	261	710	259	705	259	705	

Durum: Una gama de precios está disponible dependiendo de varios atributos de calidad y logística.
 Las ofertas de Northern Durum de los Grandes Lagos para entrega en noviembre de 2025 se cotizan entre \$7.90&bu a 8,15/bu (\$290,00/TM a \$300,00/TM).
 Para ofertas de Desert Durum, comuníquese con su proveedor.

Hard White: Una gama de precios está disponible dependiendo de varios atributos de calidad y logística.

Hard Red Spring: Las indicaciones de precios de HRS en este informe son para un contenido de DHV del 65% fuera del PNW y G.L. y un contenido de DHV del 50% fuera del Golfo; para diferenciales premium NS/DNS DHV específicos, comuníquese con su proveedor.

Los precios son indicativos y basados en encuestas a los exportadores. Los valores reflejan el término medio de los precios cotizados el día de la encuesta, y no representan ofertas de compras o ventas, por tanto, los precios negociados reales pueden ser más altos o bajos; póngase en contacto con su empresa de comercialización de granos o elevador local para precios de venta/compra real en su ubicación.

Los precios en toneladas métricas han sido redondeados al valor dólar más próximo.

NOTA: Para convertir de dólares por bushel a dólares por tonelada, multiplicar por el factor 36,7437.

ESTIMACION DE LOS PRECIOS DEL TRIGO DE EXPORTACION DE LOS ESTADOS UNIDOS

CAMBIO SEMANAL

VIERNES 21 DE NOVIEMBRE, 2025

VERSUS

VIERNES 5 DE DICIEMBRE, 2025

Puerto Origen	Clase Trigo & % Proteína	ENE (H26)		FEB (H26)		MAR (H26)		ABR (K26)		MAY (K26)		JUN (N26)		JUL (N26)	
		FOB \$/MT	Base ¢/bu	FOB \$/MT	Base ¢/bu	FOB \$/MT	Base ¢/bu	FOB \$/MT	Base ¢/bu	FOB \$/MT	Base ¢/bu	FOB \$/MT	Base ¢/bu	FOB \$/MT	Base ¢/bu
Grandes Lagos	HRS 13.5 Min	Closed	Closed	Close d	Closed	Closed	Closed	Closed	Closed	NA	NA	NA	NA	NA	NA
	HRS 14.0 Min	Closed	Closed	Close d	Closed	Closed	Closed	Closed	Closed	NA	NA	NA	NA	NA	NA
	HRS 14.5 Min	Closed	Closed	Close d	Closed	Closed	Closed	Closed	Closed	NA	NA	NA	NA	NA	NA
Golfo de México	HRS 13.0 Min	5	15	14	40	18	50	8	25	8	25	6	20	5	15
	HRS 13.5 Min	-1	0	8	25	12	35	2	10	2	10	1	5	-1	0
	HRS 14.0 Min	-1	0	8	25	12	35	2	10	2	10	1	5	-1	0
	HRS 14.5	-1	0	8	25	12	35	2	10	2	10	1	5	-1	0
	HRW Ord.	-6	-20	0	-5	0	-5	-0	-5	-0	-5	-0	-5	-6	-20
	HRW 11.0 Min	-6	-20	0	-5	0	-5	-0	-5	-0	-5	-0	-5	-6	-20
	HRW 11.5 Min	-6	-20	0	-5	0	-5	-0	-5	-0	-5	-0	-5	-6	-20
	HRW 12.0 Min	-6	-20	0	-5	0	-5	-0	-5	-0	-5	-0	-5	-6	-20
SRW	2	10	4	15	0	5	-0	5	-0	5	-2	0	2	10	
Pacífico N. Oeste	HRS 13.0 Min	3	10	5	15	7	20	2	10	2	10	1	5	3	10
	HRS 13.5 Min	3	10	5	15	7	20	2	10	2	10	1	5	3	10
	HRS 14.0 Min (50HDV)	7	10	8	15	8	25	6	10	6	10	5	5	7	10
	HRS 14.0 Min	3	10	5	15	7	20	2	10	2	10	1	5	3	10
	HRS 14.5	3	10	5	15	7	20	2	10	2	10	1	5	3	10
	HRW Ord	7	15	13	30	11	25	11	25	11	25	7	15	7	15
	HRW 11.0 Min	7	15	13	30	11	25	11	25	11	25	7	15	7	15
	HRW 11.5 Min	7	15	13	30	11	25	11	25	11	25	7	15	7	15
	HRW 12.0 Min	7	15	13	30	11	25	11	25	11	25	7	15	7	15
	SW Unspecified	2	5	2	5	2	5	2	5	2	5	0	0	2	5
	SW 9.5 Min	-2	-5	-2	-5	-2	-5	-2	-5	-2	-5	-4	-10	-2	-5
	SW 9.5 Max	6	15	6	15	6	15	6	15	6	15	4	10	6	15
	SW 10.5 Max	2	5	2	5	2	5	2	5	2	5	0	0	2	5
WW 11 10% Club	4	10	4	10	4	10	4	10	4	10	2	5	4	10	
WW 11 20% Club	4	10	4	10	4	10	4	10	4	10	2	5	4	10	

LES RECORDAMOS QUE TRIGONOTICIAS Y MAS INFORMACIÓN VINCULADA AL MERCADO DEL TRIGO DE LOS EE.UU. PUEDEN ENCONTRARLA EN WWW.USWHEAT.ORG