

TRIGONOTICIAS

Lunes, 8 de junio de 2026
Vol. 45/22

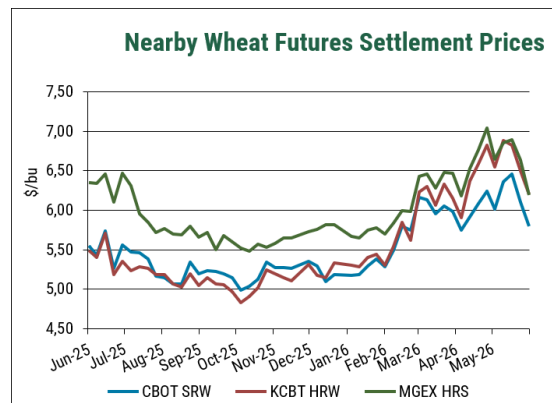
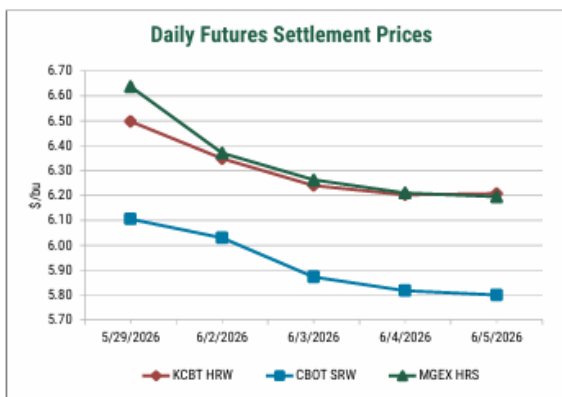
MERCADO DE FUTUROS DE TRIGO EN LOS EE.UU. (Semana del 1 al 5 de junio de 2026)

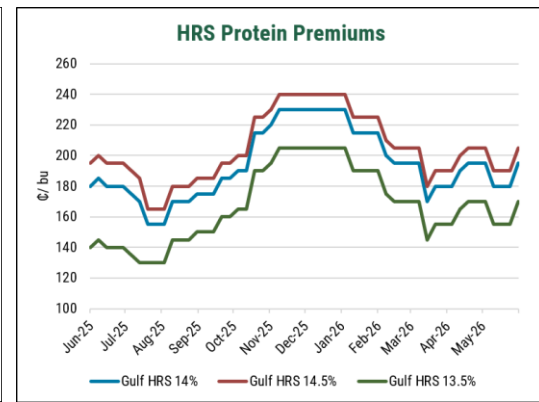
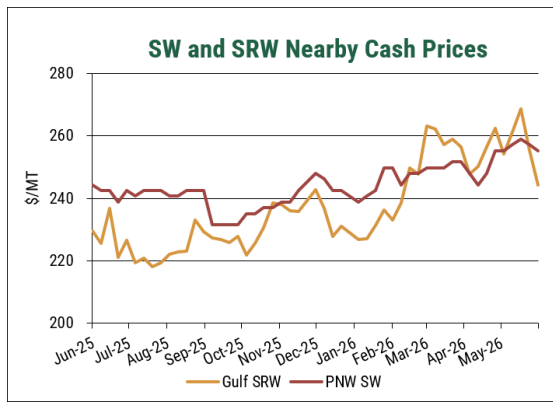
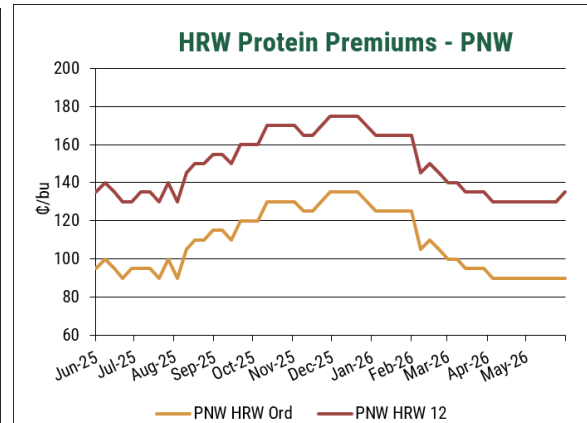
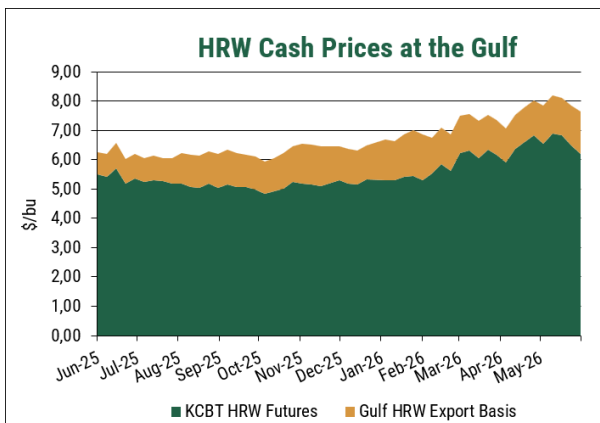
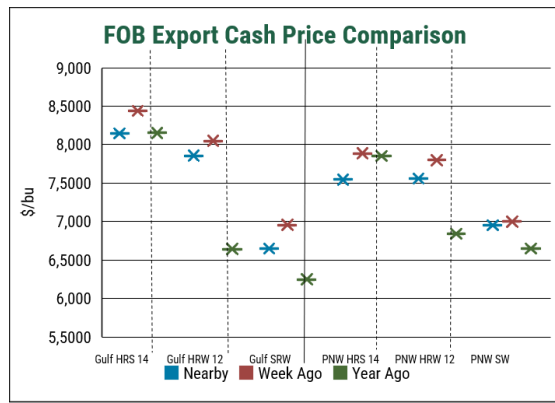
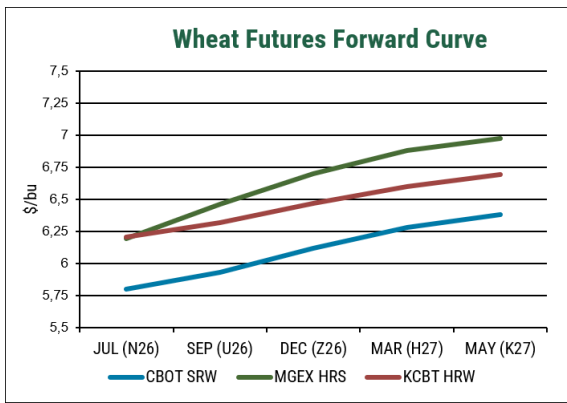
PRECIOS DE FUTUROS \$/TM (AL CIERRE) Fecha: VIERNES 5 DE JUNIO, 2026

	Jul.26		Sep.26		Dec.26		Mar.27		May.27	
	5/6/26	cambio semanal	5/6/26	cambio semanal	5/6/26	cambio semanal	5/6/26	cambio semanal	5/6/26	cambio semanal
CHICAGO BOT - SRW #2	213,11	-11,21	217,80	-11,30	224,69	-11,57	230,75	-11,76	234,42	-11,67
KANSAS CITY BOT - HRW #2	228,08	-10,66	232,04	-11,02	237,64	-11,11	242,51	-11,11	245,91	-10,66
MINNEAPOLIS GEX - HRS#2	227,62	-16,26	237,46	-15,52	246,09	-13,78	252,89	-12,31	256,38	-10,38

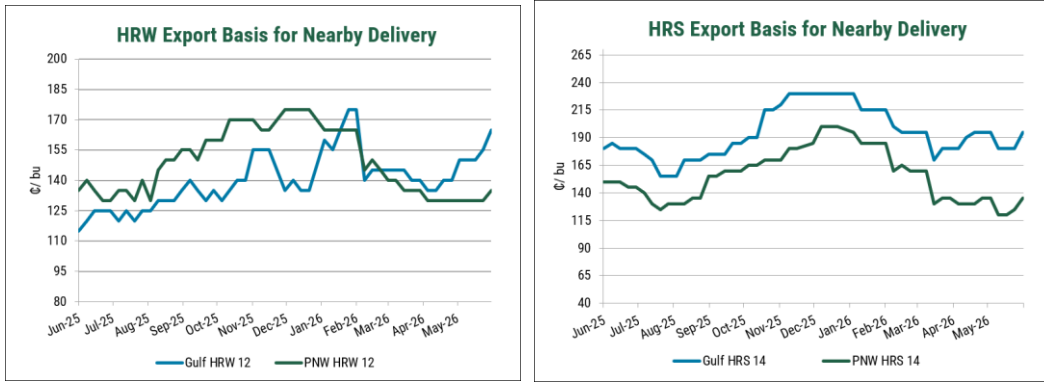
RESUMEN SEMANAL

- Los futuros de trigo en EE. UU. continuaron la tendencia de la semana pasada con otra semana de fuertes pérdidas.** Respecto de la semana anterior, los futuros de SRW de jullio en la CBOT perdió 31 centavos, hasta los \$5,80/bu; los futuros de julio de HRW de la KCBT bajó 29 centavos, hasta los \$6,21/bu; y el contrato de julio de HRS de la MIAx descendió 44 centavos, hasta los \$6,20/bu. En otros productos básicos, el maíz de julio de la CBOT bajó 29 centavos, hasta los \$4,18/bu, y la soja de julio de la CBOT cerró con una caída de 65 centavos, hasta los \$11,22/bu.

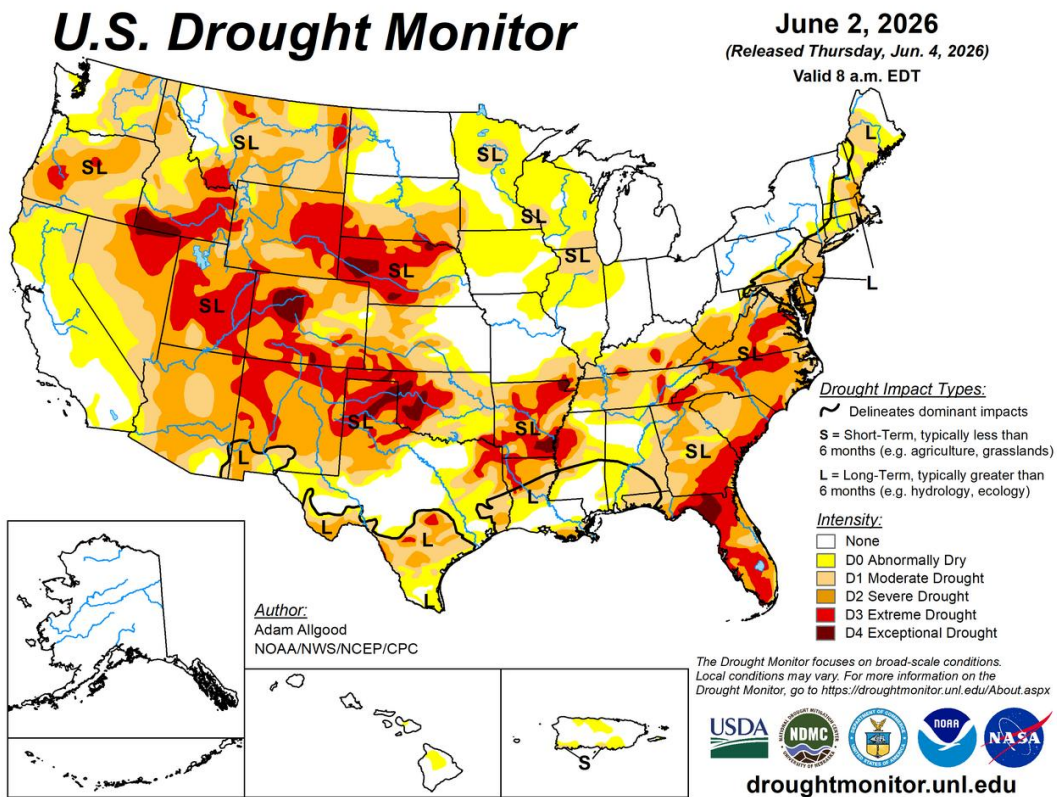




- Las bases experimentaron diversas variaciones. El trigo de primavera se mantuvo ligeramente firme en ambas regiones exportadoras, mientras que el HRW aumentó en el noroeste del Pacífico, pero se mantuvo sin cambios en el Golfo de México. En las clases de trigo blando, el trigo Soft White (SW) se situó por debajo de la costa oeste, pero la base del trigo blando se mantuvo estable.



- Las Grandes Llanuras del norte y el Alto Medio Oeste experimentaron un clima cálido y seco que extendió la sequía y deterioró las condiciones en áreas clave para el cultivo de trigo de primavera. En contraste, las Grandes Llanuras centrales y meridionales tuvieron tormentas frecuentes y lluvias generalizadas que mejoraron la situación de la sequía y la humedad del suelo. Las precipitaciones de finales de semana en Montana también brindaron cierto alivio tras un período de clima cálido y ventoso.



- Para la semana que finalizó el 28 de mayo, se registraron ventas netas de 838.500 toneladas métricas (TM) para entrega en la campaña 2026/27. Los compromisos pendientes combinados ascienden ahora a 3,93 millones de toneladas métricas (MTM), lo que representa el 17% de los 22,5 MTM que el USDA proyecta para la campaña comercial.
- El Índice Báltico de Trigo Seco (BDI) cayó el viernes y cerró la semana con un descenso del 7,5%. La mayor parte de la caída se debió a la disminución de la demanda de buques tipo Capesize.

- El Índice del Dólar Estadounidense cerró la semana con una sólida posición, impulsado por los datos positivos de empleo en Estados Unidos y las expectativas de subidas de tipos de interés por parte de la Reserva Federal. El índice ha subido un 1,3% en el último mes.

NOTICIAS

ARGENTINA

- La campaña de trigo 2026/27 de Argentina ha tenido un comienzo excepcionalmente rápido, con el 32,4% de los 16,1 millones de acres (6,5 millones de hectáreas) ya sembrados, muy por encima del promedio de los últimos cinco años gracias a la alta humedad del suelo. A pesar del ritmo acelerado, la Bolsa de Granos de Buenos Aires aún prevé que la producción de trigo disminuya un 23,4% interanual, hasta alcanzar los 21,3 MTM, debido a los elevados costos vinculados a las tensiones geopolíticas.

EGIPTO

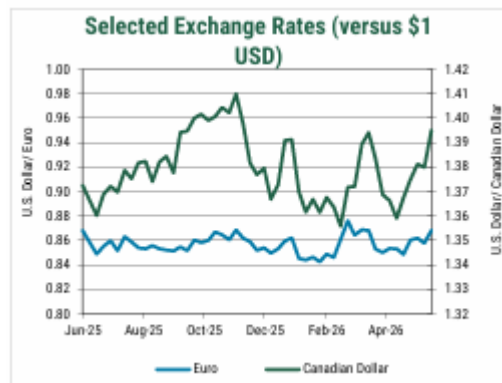
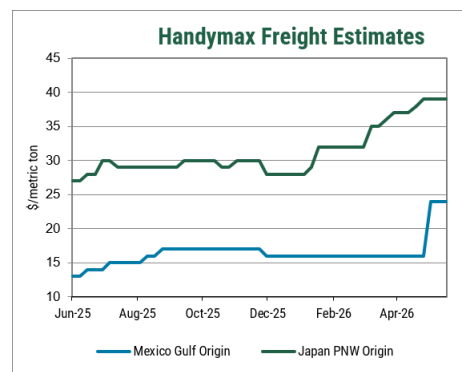
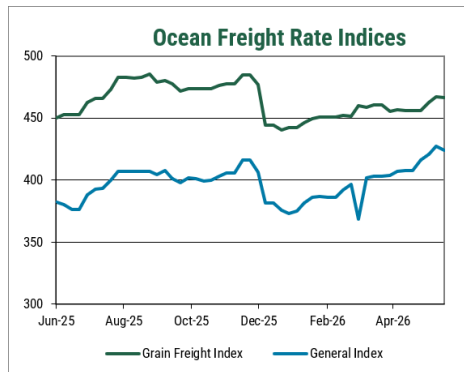
- La producción nacional de trigo de Egipto alcanzó los 4,38 MTM, la cifra más alta registrada y muy superior a la de los dos últimos años. El país aspira a recolectar 5 MTM esta temporada, que se extiende del 15 de abril al 15 de agosto, y también está considerando pasar de los subsidios en especie a las transferencias monetarias a partir de julio.

- Fletes estimados en US\$ por origen y su variación respecto al reporte anterior.

Viernes 5 de junio de 2026

Región de Exportación	Región de Importación	U.S. \$/tonelada métrica					
		Handy		Handy max		Panamax	
		25-30 MTM	Var**	40-46 MTM	Var**	54+ TMT	Var **
Golfo de México	México (Veracruz)			24			
	Sudamérica (Perú/Ecuador)			65		49	
	Sudamérica (Chile/San Antonio)			67		52	
	Sudamérica Costa Pacífico (Colombia)			65			
	Sudamérica Este (Brasil/Santos)			34	0		
St. Lawrence	N. South América (Venezuela)	30	0				
Pacífico Noroeste	Sudamérica (Perú/Ecuador)			39	0		
	Sudamérica (Chile/San Antonio)			40	0		
	Sudamérica Costa Pacífico (Colombia)			39	0		

Fuente: Representantes comerciales y cargas recientes. ** Variación en US\$/TM respecto a la semana anterior.



ESTIMACION DE LOS PRECIOS DEL TRIGO DE EXPORTACION DE LOS ESTADOS UNIDOS

FECHA, VIERNES 5 DE JUNIO, 2026

Puerto Origen	Clase Trigo & % Proteína	JUN (N26)		JUL (N26)		AUG (U26)		SEP (U26)		OCT (Z26)		NOV (Z26)		DEC (Z26)	
		FOB \$/MT	Base ¢/bu	FOB \$/MT	Base ¢/bu	FOB \$/MT	Base ¢/bu	FOB \$/MT	Base ¢/bu	FOB \$/MT	Base ¢/bu	FOB \$/MT	Base ¢/bu	FOB \$/MT	Base ¢/bu
Grandes Lagos	HRS 13.5 Min	NA	NA	NA	NA	NA	NA	NA	NA	NA	NA	NA	NA	NA	NA
	HRS 14.0 Min	NA	NA	NA	NA	NA	NA	NA	NA	NA	NA	NA	NA	NA	NA
	HRS 14.5 Min	NA	NA	NA	NA	NA	NA	NA	NA	NA	NA	NA	NA	NA	NA
Golfo de México	HRS 13.0 Min	283	150	277	135	283	125	283	125	298	140	298	140	298	140
	HRS 13.5 Min	290	170	285	155	291	145	291	145	305	160	305	160	305	160
	HRS 14.0 Min	299	195	294	180	300	170	300	170	314	185	314	185	314	185
	HRS 14.5	303	205	297	190	304	180	304	180	318	195	318	195	318	195
	HRW Ord.	281	145	278	135	278	125	280	130	289	140	289	140	289	140
	HRW 11.0 Min	285	155	281	145	282	135	283	140	293	150	293	150	293	150
	HRW 11.5 Min	287	160	283	150	283	140	285	145	295	155	295	155	295	155
	HRW 12.0 Min	289	165	285	155	285	145	287	150	296	160	296	160	296	160
SRW	292	175	289	165	289	155	291	160	300	170	300	170	300	170	
Pacífico N. Oeste	HRS 13.0 Min	268	110	266	105	272	95	272	95	290	120	290	120	290	120
	HRS 13.5 Min	270	115	268	110	274	100	274	100	292	125	292	125	292	125
	HRS 14.0 Min (50HDV)	274	125	272	120	278	110	274	100	296	135	296	135	296	135
	HRS 14.0 Min	277	135	275	130	282	120	282	120	299	145	299	145	299	145
	HRS 14.5	283	150	281	145	287	135	287	135	305	160	305	160	305	160
	HRW Ord	261	90	263	95	260	75	261	80	280	115	280	115	280	115
	HRW 11.0 Min	268	110	268	110	265	90	267	95	285	130	285	130	285	130
	HRW 11.5 Min	274	125	274	125	271	105	272	110	291	145	291	145	291	145
	HRW 12.0 Min	278	135	278	135	274	115	276	120	295	155	295	155	295	155
	SW Unspecified	255	695	254	690	252	685	252	685	259	705	259	705	259	705
	SW 9.5 Min	255	695	254	690	252	685	252	685	259	705	259	705	259	705
	SW 9.5 Max	259	705	257	700	255	695	255	695	263	715	263	715	263	715
	SW 10.5 Max	255	695	254	690	252	685	252	685	259	705	259	705	259	705
WW 11 10% Club	263	715	261	710	259	705	259	705	266	725	266	725	266	725	
WW 11 20% Club	266	725	265	720	263	715	263	715	270	735	270	735	270	735	

Durum: Una gama de precios está disponible dependiendo de varios atributos de calidad y logística. Las ofertas de Northern Durum de los Grandes Lagos para entrega en junio/julio de 2025 se cotizan entre \$8.70/bu (\$320,00/TM). Para ofertas de Desert Durum, comuníquese con su proveedor.

Hard White: Una gama de precios está disponible dependiendo de varios atributos de calidad y logística.

Hard Red Spring: Las indicaciones de precios de HRS en este informe son para un contenido de DHV del 65% fuera del PNW y G.L. y un contenido de DHV del 50% fuera del Golfo; para diferenciales premium NS/DNS DHV específicos, comuníquese con su proveedor.

Los precios son indicativos y basados en encuestas a los exportadores. Los valores reflejan el término medio de los precios cotizados el día de la encuesta, y no representan ofertas de compras o ventas, por tanto, los precios negociados reales pueden ser más altos o bajos; póngase en contacto con su empresa de comercialización de granos o elevador local para precios de venta/compra real en su ubicación.

Los precios en toneladas métricas han sido redondeados al valor dólar más próximo.

NOTA: Para convertir de dólares por bushel a dólares por tonelada, multiplicar por el factor 36,7437.

ESTIMACION DE LOS PRECIOS DEL TRIGO DE EXPORTACION DE LOS ESTADOS UNIDOS

CAMBIO SEMANAL

VIERNES 29 DE MAYO, 2026

VERSUS

VIERNES 5 DE JUNIO, 2026

Puerto Origen	Clase Trigo & % Proteína	JUN (N26)		JUL (N26)		AUG (U26)		SEP (U26)		OCT (Z26)		NOV (Z26)		DEC (Z26)	
		FOB \$/MT	Base ¢/bu	FOB \$/MT	Base ¢/bu	FOB \$/MT	Base ¢/bu	FOB \$/MT	Base ¢/bu	FOB \$/MT	Base ¢/bu	FOB \$/MT	Base ¢/bu	FOB \$/MT	Base ¢/bu
Grandes Lagos	HRS 13.5 Min	NA	NA	NA	NA	NA	NA	NA	NA	NA	NA	NA	NA	NA	NA
	HRS 14.0 Min	NA	NA	NA	NA	NA	NA	NA	NA	NA	NA	NA	NA	NA	NA
	HRS 14.5 Min	NA	NA	NA	NA	NA	NA	NA	NA	NA	NA	NA	NA	NA	NA
Golfo de México	HRS 13.0 Min	-11	15	-13	10	-14	5	-14	5	-10	10	-10	10	-10	10
	HRS 13.5 Min	-11	15	-13	10	-14	5	-14	5	-10	10	-10	10	-10	10
	HRS 14.0 Min	-11	15	-13	10	-14	5	-14	5	-10	10	-10	10	-10	10
	HRS 14.5	-11	15	-13	10	-14	5	-14	5	-10	10	-10	10	-10	10
	HRW Ord.	-7	10	-11	0	-11	0	-11	0	-11	0	-11	0	-11	0
	HRW 11.0 Min	-7	10	-11	0	-11	0	-11	0	-11	0	-11	0	-11	0
	HRW 11.5 Min	-7	10	-11	0	-11	0	-11	0	-11	0	-11	0	-11	0
	HRW 12.0 Min	-7	10	-11	0	-11	0	-11	0	-11	0	-11	0	-11	0
SRW	-11	0	-11	0	-11	0	-11	0	-12	0	-12	0	-12	0	
Pacífico N. Oeste	HRS 13.0 Min	-13	10	-14	5	-14	5	-14	5	-10	10	-10	10	-10	10
	HRS 13.5 Min	-13	10	-14	5	-14	5	-14	5	-10	10	-10	10	-10	10
	HRS 14.0 Min (50HDV)	-13	10	-14	5	-14	5	-14	5	-10	10	-10	10	-10	10
	HRS 14.0 Min	-13	10	-14	5	-14	5	-14	5	-10	10	-10	10	-10	10
	HRS 14.5	-13	10	-14	5	-14	5	-14	5	-10	10	-10	10	-10	10
	HRW Ord	-11	0	-9	5	-11	0	-13	-5	-7	10	-7	10	-7	10
	HRW 11.0 Min	-9	5	-9	5	-11	0	-13	-5	-7	10	-7	10	-7	10
	HRW 11.5 Min	-9	5	-9	5	-11	0	-13	-5	-7	10	-7	10	-7	10
	HRW 12.0 Min	-9	5	-9	5	-11	0	-13	-5	-7	10	-7	10	-7	10
	SW Unspecified	-2	-5	-2	-5	-2	-5	-2	-5	-2	-5	-2	-5	-2	-5
	SW 9.5 Min	-2	-5	-2	-5	-2	-5	-2	-5	-2	-5	-2	-5	-2	-5
	SW 9.5 Max	-2	-5	-2	-5	-2	-5	-2	-5	-2	-5	-2	-5	-2	-5
	SW 10.5 Max	-2	-5	-2	-5	-2	-5	-2	-5	-2	-5	-2	-5	-2	-5
WW 11 10% Club	-2	-5	-2	-5	-2	-5	-2	-5	-2	-5	-2	-5	-2	-5	
WW 11 20% Club	-2	-5	-2	-5	-2	-5	-2	-5	-2	-5	-2	-5	-2	-5	

LES RECORDAMOS QUE TRIGONOTICIAS Y MAS INFORMACIÓN VINCULADA AL MERCADO DEL TRIGO DE LOS EE.UU. PUEDEN ENCONTRARLA EN WWW.USWHEAT.ORG