



# TRIGONOTICIAS

Lunes, 7 de julio de 2025  
Vol. 44/25

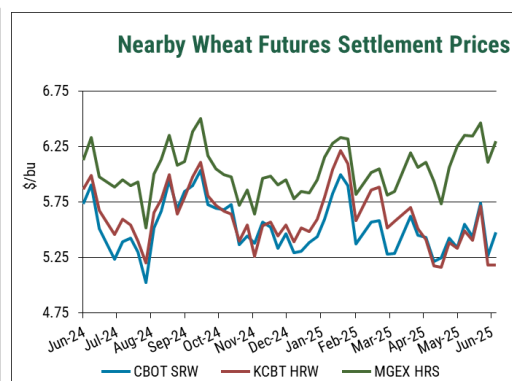
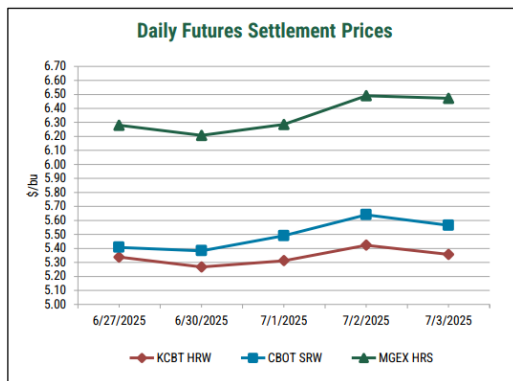
## MERCADO DE FUTUROS DE TRIGO EN LOS EE.UU. (Semana del 30 de junio al 3 de julio de 2025)

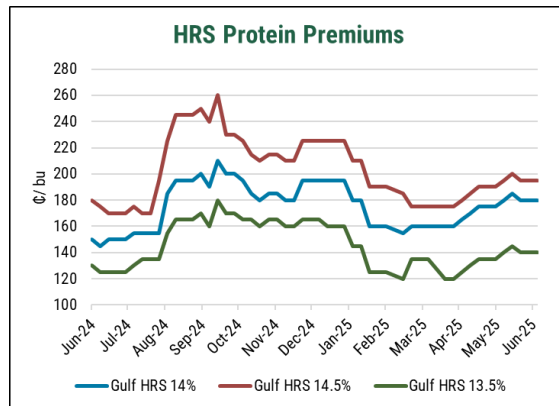
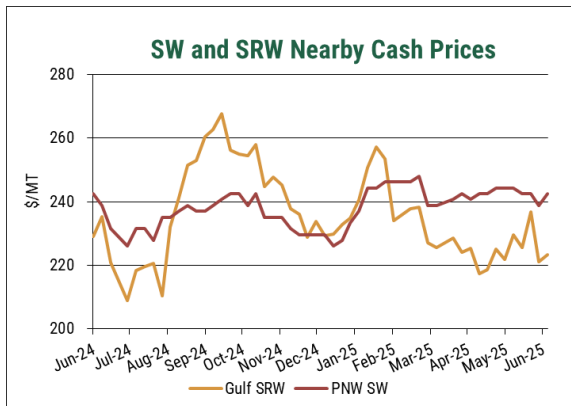
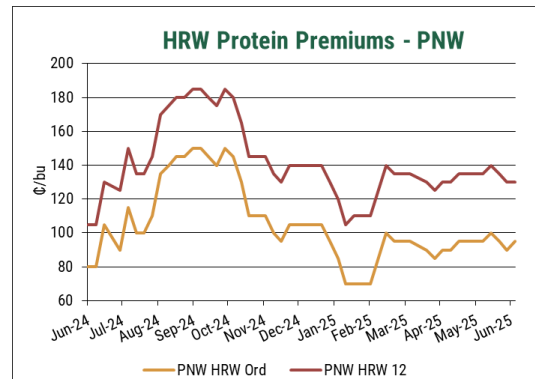
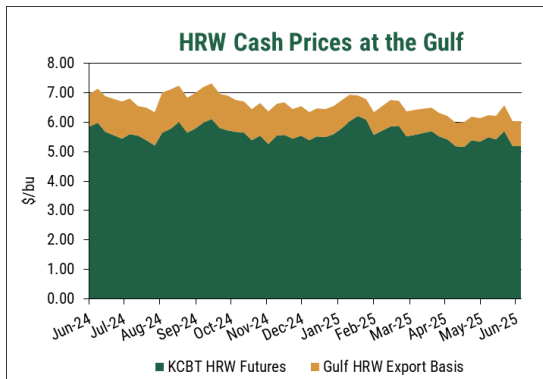
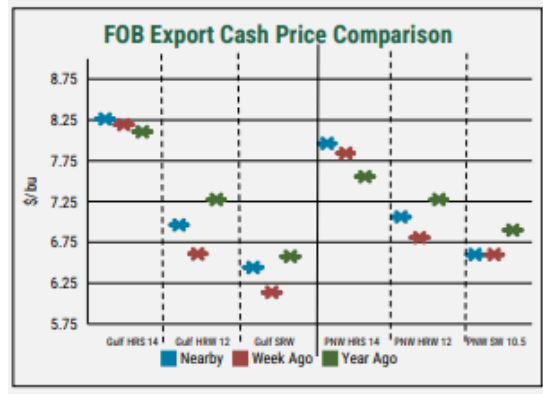
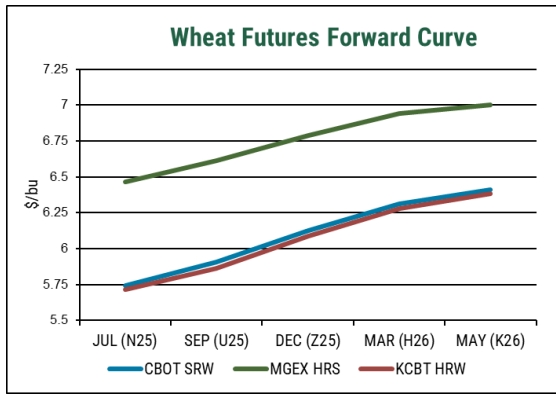
### PRECIOS DE FUTUROS \$/TM (AL CIERRE) Fecha: JUEVES 3 DE JULIO, 2025

	Jul.25		Sep.25		Dec.25		Mar.26		May.26	
	3/7/25	cambio semanal	3/7/25	cambio semanal	3/7/25	cambio semanal	3/7/25	cambio semanal	3/7/25	cambio semanal
CHICAGO BOT - SRW #2	204.48	5.79	212.47	5.60	219.27	5.33	223.49	5.70	226.43	
KANSAS CITY BOT - HRW #2	196.85	0.73	206.04	1.47	214.12	1.93	219.08	2.30	222.94	
MINNEAPOLIS GEX - HRS#2	237.82	7.07	244.99	6.89	251.33	7.17	254.45	6.89	255.83	

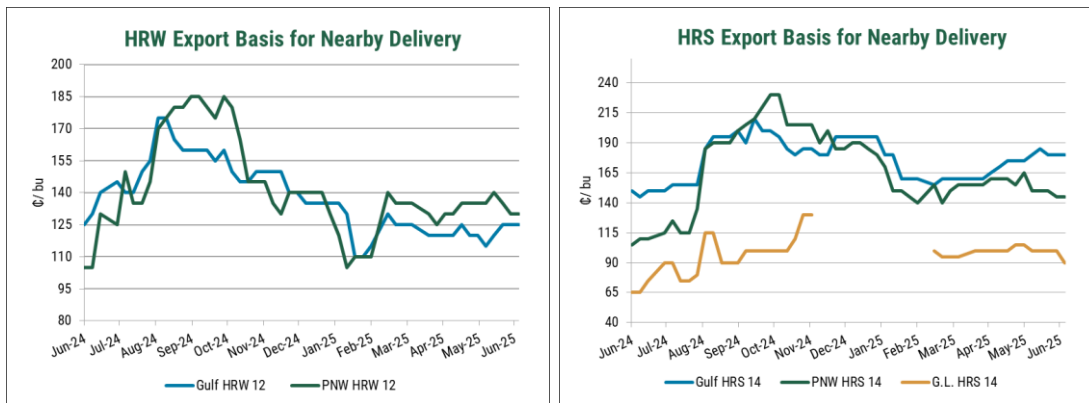
## RESUMEN SEMANAL

- Los mercados de futuros cerraron la semana festiva al alza, impulsados por las posiciones cortas tras la caída de la semana pasada. La liquidez de los futuros de CME y MIA X HRS se ha visto afectada por la migración de los contratos de MIA X fuera de la plataforma de CME.** Respecto de la semana anterior, el trigo SRW de CBOT de septiembre de 2025 subió 20 centavos, hasta los \$5,57bu. El trigo Hard Red Winter (HRW) de KBOT de septiembre subió 2 centavos, hasta los \$5,36/bu. El trigo Hard Red Spring (HRS) de MIA X de septiembre subió 22 centavos, hasta los \$6,47/bu. En cuanto a otras materias primas, el maíz CBOT de septiembre subió 16 centavos, hasta los \$4,20/bu, y la soja CBOT de septiembre subió 32 centavos, hasta los \$10,41/bu.

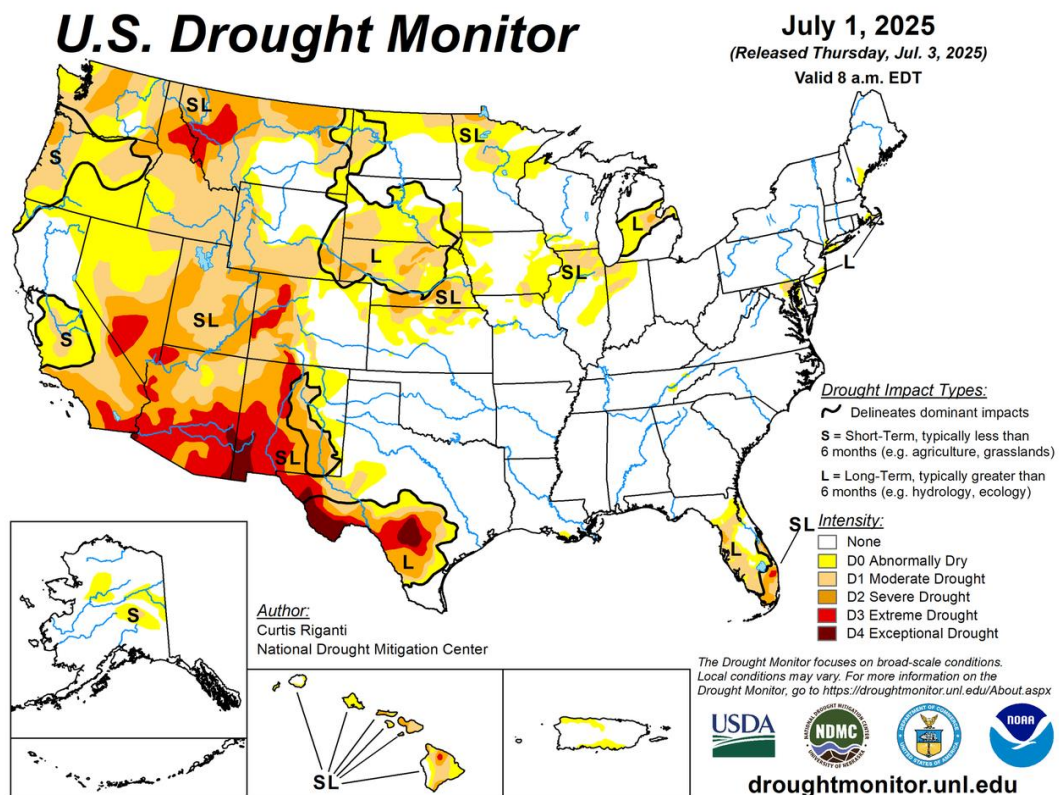




- Las bases tuvieron resultados dispares esta semana. Tras el repunte de la semana del 20 de junio, que impulsó las ventas de los agricultores y la posterior caída que impulsó la demanda de exportación, los mercados han estado relativamente tranquilos esta semana. Sin embargo, la demanda tradicional de licitaciones ha contribuido a sostener los mercados en el Noroeste del Pacífico. Los diferenciales de proteína se han reducido, ya que los niveles iniciales de proteína de HRW se encuentran dentro de los rangos normales. La base se mantiene firme en comparación con los dos años anteriores, lo que refleja los problemas persistentes de liquidez del mercado y la retención de existencias.



- Las precipitaciones continúan en las llanuras del sur y el centro; sin embargo, un reciente período de clima seco ha facilitado el avance de la cosecha. A pesar de las lluvias tardías, los pesos hectolítricos iniciales de trigo de primavera y los niveles de proteína se mantienen dentro de los rangos normales. Las condiciones en Dakota del Norte y Montana continúan divergiendo a medida que las partes norte y oeste de la región se tornan cálidas y secas. En el noroeste del Pacífico, la humedad del suelo se mantiene baja, lo que genera estrés en cultivos de trigos Soft White (SW).



- Según el Informe de Existencias de Granos del 30 de junio, las existencias en EE. UU. al 1 de junio totalizan 23,1 millones de toneladas métricas, un aumento interanual del 22%. Las existencias en finca aumentaron un 32%, alcanzando su nivel más alto desde 2020.

- Publicadas el 30 de junio, las estimaciones de superficie del USDA sitúan la superficie total sembrada de trigo en 45,4 millones de acres, lo que representa una reducción del 1% con respecto a 2024. La superficie incluye 23,6 millones de acres de HRW (una disminución del 1% interanual), 6,1 millones de acres de trigo SRW (estable), 9,4 millones de acres de trigo duro (una disminución del 5%), 2,1 millones de acres de trigo durum (estable) y 4,2 millones de acres de trigo blanco (estable).
- Durante la semana que finalizó el 26 de junio, se registraron ventas netas de 586.000 toneladas métricas (TM) para entrega en la campaña 2025/26. Las ventas totales pendientes y las exportaciones acumuladas de todas las clases de trigo en 2025/26 ascienden a 7,2 millones de toneladas métricas (MTM), lo que representa un aumento del 4% con respecto al ritmo del año pasado. El USDA proyecta que las exportaciones totales de trigo de EE. UU. para 2025/26 serán de 22,5 MTM, y los compromisos actuales representan el 32 % del total de las exportaciones proyectadas.
- Según el último informe de progreso de cultivos del USDA, el 48% del trigo de invierno se califica como bueno a excelente, 1 punto menos que la semana pasada y 3 puntos menos que el año pasado. La lluvia continúa retrasando el avance de la cosecha, con un 37% cosechado, 18 puntos más que la semana pasada, pero 5 puntos por debajo del promedio de cinco años. La espiga del trigo de primavera se sitúa cerca del 38%, 11 puntos más que la semana pasada y un punto por encima del promedio de cinco años. Las calificaciones de condición sitúan al 53% de la cosecha de trigo de primavera en la categoría de bueno a excelente, 1 punto menos que la semana pasada y 19 puntos menos que el año pasado.
- El Índice Báltico Seco (BDI) cerró la semana en 1434.
- El índice del dólar estadounidense cerró en 97,1, manteniéndose en su nivel más bajo desde septiembre de 2021. Los datos recientes de empleo superaron las expectativas, y los mercados esperan la actualización de los aranceles el 9 de julio. La Cámara de Representantes de EE. UU. aprobó el importante proyecto de ley de gastos e impuestos (The Big Beautiful Bill), que ahora espera la firma del presidente para convertirse en ley. Según el último informe de progreso de cultivos del USDA, el 49% del trigo de invierno tiene una calificación de bueno a excelente, 3 puntos

## NOTICIAS

### EE.UU.

- Los mercados están monitoreando la fecha límite del 9 de julio, cuando está previsto que concluya la pausa arancelaria. Según una publicación reciente en redes sociales, la Administración Trump anunció un acuerdo comercial con Vietnam, además de un acuerdo con el Reino Unido

### MUNDO

- Bunge y Viterra completan fusión por 8.200 millones de dólares. Bunge y Viterra completan fusión por 8.200 millones de dólares. Una de las fusiones agroindustriales más significativas de los últimos tiempos se ha consumado: Bunge Global SA y Viterra Ltd. anunciaron el cierre de la operación por 8.200 millones de dólares el 2 de julio. La fusión, que tardó más de dos años en concretarse, crea una de las empresas agroindustriales más grandes del mundo, acercándola en tamaño y alcance a Cargill y ADM. Leer más: [World-grain.com](https://www.world-grain.com)

## **MAR NEGRO**

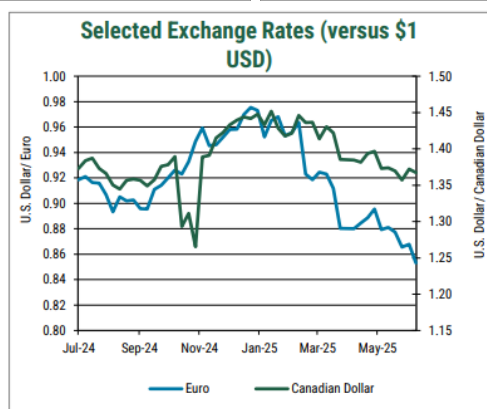
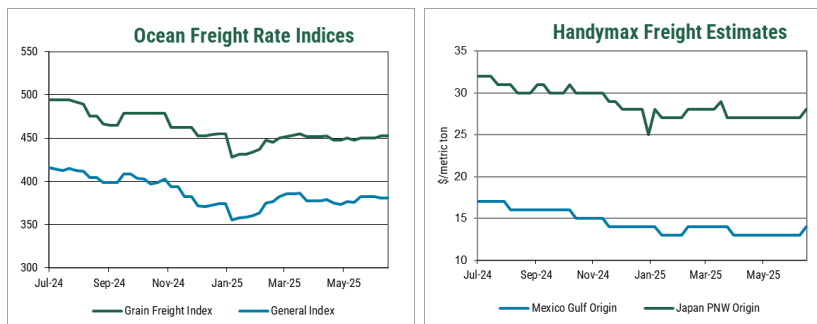
- El gobierno ruso reduce a cero el impuesto a la exportación de trigo, informa IFX. Es la primera vez que se elimina el impuesto desde su introducción en 2021. El precio indicativo se fijó en 228,7 dólares por tonelada de trigo el viernes. El arancel se fijó en cero. Leer más: [Reuters.com](https://www.reuters.com)

- Fletes estimados en US\$ por origen y su variación respecto al reporte anterior.

Jueves 3 de julio de 2025

Región de Exportación	Región de Importación	U.S. \$/tonelada métrica					
		Handy		Handy max		Panamax	
		25-30 MTM	Var*	40-46 MTM	Var*	54+ TMT	Var *
Golfo de México	México (Veracruz)	17	0	14	+1		
	Sudamérica (Perú/Ecuador)			37	0		
	Sudamérica (Chile/San Antonio)			40	0		
	Sudamérica Costa Pacífico (Colombia)			38	0	28	0
	Sudamérica Este (Brasil/Santos)					22	+2
Mid Atlantic	N. South América (Venezuela)						
St. Lawrence	N. South América (Venezuela)	17					
Pacífico Noroeste	Sudamérica (Perú/Ecuador)			34			
	Sudamérica (Chile/San Antonio)			35			
	Sudamérica Costa Pacífico (Colombia)			35			

Fuente: Representantes comerciales y cargas recientes. \* Variación en US\$/TM respecto a la semana anterior



# ESTIMACION DE LOS PRECIOS DEL TRIGO DE EXPORTACION DE LOS ESTADOS UNIDOS

FECHA, JUEVES 3 DE JULIO, 2025

Puerto Origen	Clase Trigo & % Proteína	AUG (U25)		SEP (U25)		OCT (Z25)		NOV (Z25)		DEC (Z25)		ENE (H26)		FEB (H26)	
		FOB \$/MT	Base ¢/bu	FOB \$/MT	Base ¢/bu	FOB \$/MT	Base ¢/bu	FOB \$/MT	Base ¢/bu	FOB \$/MT	Base ¢/bu	FOB \$/MT	Base ¢/bu	FOB \$/MT	Base ¢/bu
Grandes Lagos	HRS 13.5 Min	262	65	260	60	271	70	273	75	273	75	Closed	Closed	Closed	Closed
	HRS 14.0 Min	271	90	269	85	280	95	282	100	282	100	Closed	Closed	Closed	Closed
	HRS 14.5 Min	276	105	275	100	285	110	287	115	287	115	Closed	Closed	Closed	Closed
Golfo de México	HRS 13.0 Min	276	105	276	105	295	135	295	135	295	135	301	135	301	135
	HRS 13.5 Min	289	140	289	140	307	170	307	170	307	170	314	170	314	170
	HRS 14.0 Min	304	180	304	180	322	210	322	210	322	210	328	210	328	210
	HRS 14.5	309	195	309	195	328	225	328	225	328	225	334	225	334	225
	HRW Ord.	228	85	228	85	245	105	246	110	246	110	255	110	255	110
	HRW 11.0 Min	232	95	232	95	248	115	250	120	250	120	258	120	258	120
	HRW 11.5 Min	237	110	237	110	254	130	256	135	256	135	264	135	264	135
	HRW 12.0 Min	243	125	243	125	259	145	261	150	261	150	269	150	269	150
SRW	227	60	227	60	240	75	244	85	244	85	250	85	250	85	
Pacífico N. Oeste	HRS 13.0 Min	280	115	278	110	293	130	293	130	293	130	299	130	299	130
	HRS 13.5 Min	282	120	280	115	295	135	295	135	295	135	301	135	301	135
	HRS 14.0 Min	291	145	289	140	304	160	304	160	304	160	310	160	310	160
	HRS 14.5	297	160	295	155	309	175	309	175	309	175	316	175	316	175
	HRW Ord	232	95	232	95	243	100	248	115	248	115	256	115	256	115
	HRW 11.0 Min	239	115	239	115	250	120	256	135	256	135	264	135	264	135
	HRW 11.5 Min	243	125	243	125	254	130	259	145	259	145	267	145	267	145
	HRW 12.0 Min	245	130	245	130	256	135	261	150	261	150	269	150	269	150
	SW Unspecified	243	660	243	660	250	680	250	680	250	680	250	680	250	680
	SW 9.5 Min	246	670	246	670	254	690	254	690	254	690	254	690	254	690
	SW 9.5 Max	243	660	243	660	250	680	250	680	250	680	250	680	250	680
	SW 10.5 Max	243	660	243	660	250	680	250	680	250	680	250	680	250	680
	WW 11 10% Club	246	670	246	670	254	690	254	690	254	690	254	690	254	690
WW 11 20% Club	250	680	250	680	257	700	257	700	257	700	257	700	257	700	

**Durum:** Una gama de precios está disponible dependiendo de varios atributos de calidad y logística.  
Las ofertas de Northern Durum de los Grandes Lagos para entrega en agosto de 2025 se cotizan a \$8,60/bu (\$316,00/TM). Para ofertas de Desert Durum, comuníquese con su proveedor.

**Hard White:** Una gama de precios está disponible dependiendo de varios atributos de calidad y logística.

**Hard Red Spring:** Las indicaciones de precios de HRS en este informe son para un contenido de DHV del 65 % fuera del PNW y G.L. y un contenido de DHV del 40% fuera del Golfo; para diferenciales premium NS/DNS DHV específicos, comuníquese con su proveedor.

Los precios son indicativos y basados en encuestas a los exportadores. Los valores reflejan el término medio de los precios cotizados el día de la encuesta, y no representan ofertas de compras o ventas, por tanto, los precios negociados reales pueden ser más altos o bajos; póngase en contacto con su empresa de comercialización de granos o elevador local para precios de venta/compra real en su ubicación.

Los precios en toneladas métricas han sido redondeados al valor dólar más próximo.

NOTA: Para convertir de dólares por bushel a dólares por tonelada, multiplicar por el factor 36,7437.

# ESTIMACION DE LOS PRECIOS DEL TRIGO DE EXPORTACION DE LOS ESTADOS UNIDOS

## CAMBIO SEMANAL

VIERNES 27 DE JUNIO, 2025

VERSUS

VIERNES 3 DE JULIO, 2025

Puerto Origen	Clase Trigo & % Proteína	AUG (U25)		SEP (U25)		OCT (Z25)		NOV (Z25)		DEC (Z25)		ENE (H26)		FEB (H26)	
		FOB \$/MT	Base ¢/bu	FOB \$/MT	Base ¢/bu	FOB \$/MT	Base ¢/bu	FOB \$/MT	Base ¢/bu	FOB \$/MT	Base ¢/bu	FOB \$/MT	Base ¢/bu	FOB \$/MT	Base ¢/bu
Grandes Lagos	HRS 13.5 Min	7	0	5	-5	5	-5	7	0	7	0	Closed	Closed	Closed	Closed
	HRS 14.0 Min	7	0	5	-5	5	-5	7	0	7	0	Closed	Closed	Closed	Closed
	HRS 14.5 Min	7	0	5	-5	5	-5	7	0	7	0	Closed	Closed	Closed	Closed
Golfo de México	HRS 13.0 Min	7	0	7	0	14	20	14	20	14	20	7	0		
	HRS 13.5 Min	7	0	7	0	14	20	14	20	14	20	7	0		
	HRS 14.0 Min	7	0	7	0	14	20	14	20	14	20	7	0		
	HRS 14.5	7	0	7	0	14	20	14	20	14	20	7	0		
	HRW Ord.	1	0	1	0	-0	-5	1	0	1	0	1	0		
	HRW 11.0 Min	1	0	1	0	-0	-5	1	0	1	0	1	0		
	HRW 11.5 Min	1	0	1	0	-0	-5	1	0	1	0	1	0		
	HRW 12.0 Min	1	0	1	0	-0	-5	1	0	1	0	1	0		
SRW	8	5	0	-15	2	-10	6	0	6	0	8	5			
Pacífico N. Oeste	HRS 13.0 Min	7	0	5	-5	5	-5	5	-5	5	-5	7	0		
	HRS 13.5 Min	7	0	5	-5	5	-5	5	-5	5	-5	7	0		
	HRS 14.0 Min	7	0	5	-5	5	-5	5	-5	5	-5	7	0		
	HRS 14.5	7	0	5	-5	5	-5	5	-5	5	-5	7	0		
	HRW Ord	3	5	1	0	-6	-20	-0	-5	-0	-5	3	5		
	HRW 11.0 Min	4	10	3	5	-4	-15	1	0	1	0	4	10		
	HRW 11.5 Min	3	5	1	0	-6	-20	-0	-5	-0	-5	3	5		
	HRW 12.0 Min	1	0	-1	-5	-8	-25	-2	-10	-2	-10	1	0		
	SW Unspecified	4	10	4	10	4	10	4	10	4	10	4	10		
	SW 9.5 Min	4	10	4	10	4	10	4	10	4	10	4	10		
	SW 9.5 Max	4	10	4	10	4	10	4	10	4	10	4	10		
	SW 10.5 Max	4	10	4	10	4	10	4	10	4	10	4	10		
	WW 11 10% Club	4	10	4	10	4	10	4	10	4	10	4	10		
WW 11 20% Club	4	10	4	10	4	10	4	10	4	10	4	10			

**LES RECORDAMOS QUE TRIGONOTICIAS Y MAS INFORMACIÓN VINCULADA AL MERCADO DEL TRIGO DE LOS EE.UU. PUEDEN ENCONTRARLA EN [WWW.USWHEAT.ORG](http://WWW.USWHEAT.ORG)**