

# TRIGONOTICIAS

Lunes, 4 de mayo de 2026  
Vol. 45/17

## MERCADO DE FUTUROS DE TRIGO EN LOS EE.UU. (Semana del 27 de abril al 1 de mayo de 2026)

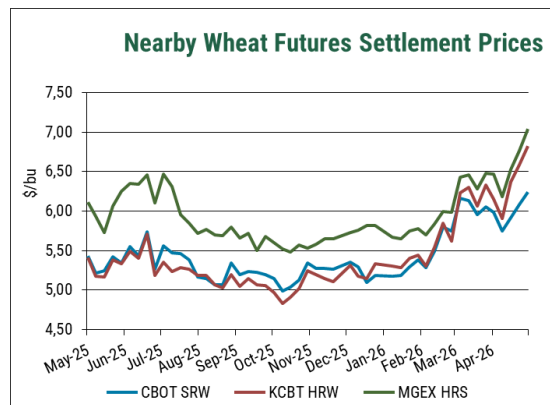
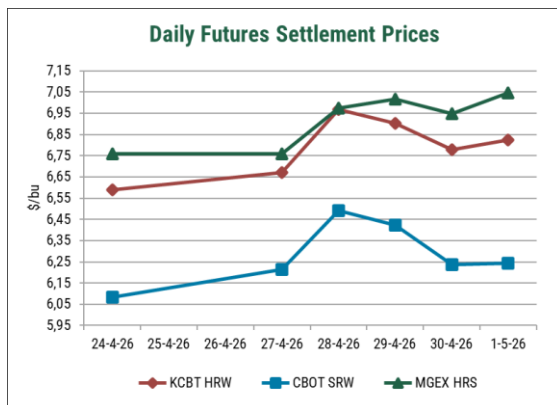
### PRECIOS DE FUTUROS \$/TM (AL CIERRE) Fecha: VIERNES 1 DE MAYO, 2026

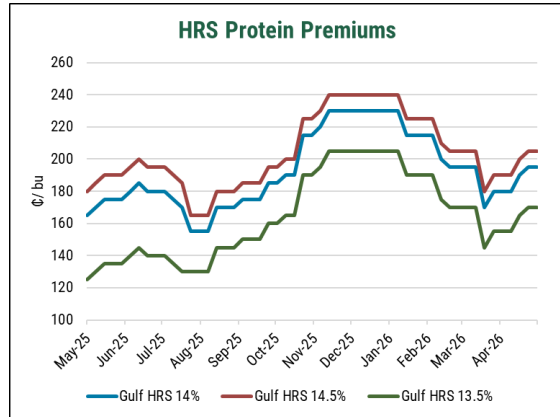
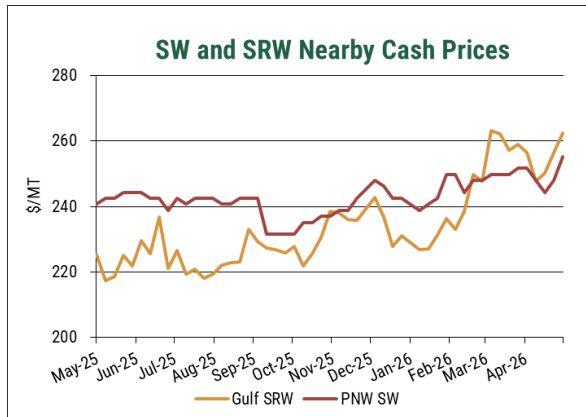
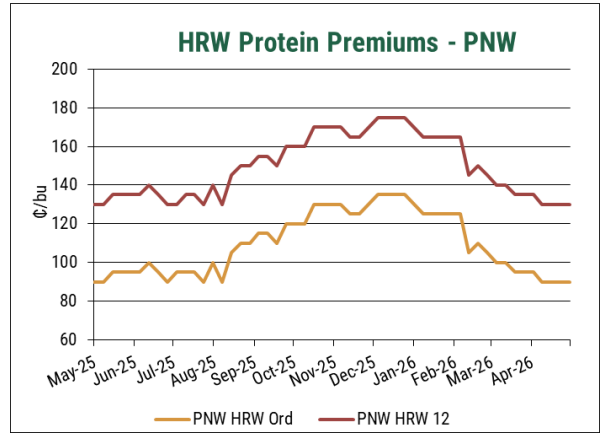
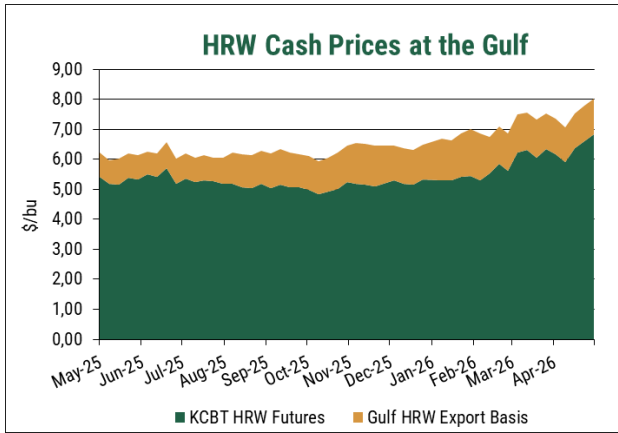
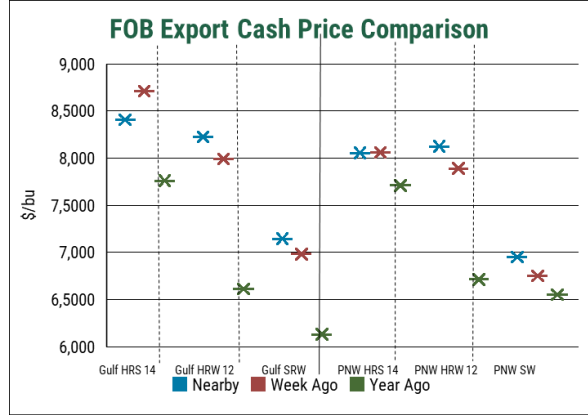
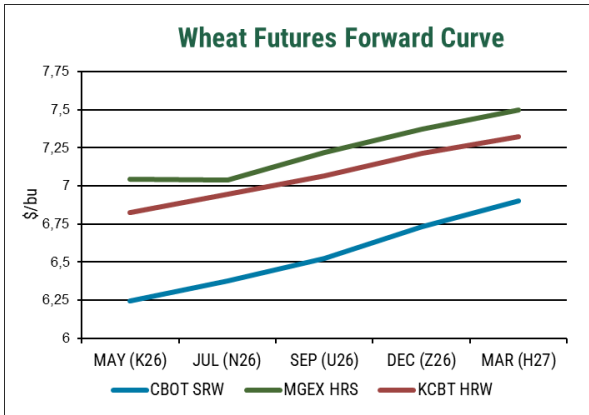
CHICAGO BOT - SRW #2  
KANSAS CITY BOT - HRW #2  
MINNEAPOLIS GEX - HRS#2

May.26		Jul.26		Sep.26		Dec.26		Mar.27	
1/5/26	cambio semanal	1/5/26	cambio semanal	1/5/26	cambio semanal	1/5/26	cambio semanal	1/5/26	cambio semanal
229,46	5,97	234,33	7,72	239,75	8,18	247,38	8,73	253,62	8,91
250,77	8,63	255,18	9,09	259,59	9,46	265,01	9,65	269,15	9,92
258,85	10,47	258,68	3,95	265,20	4,50	270,98	5,60	275,49	6,52

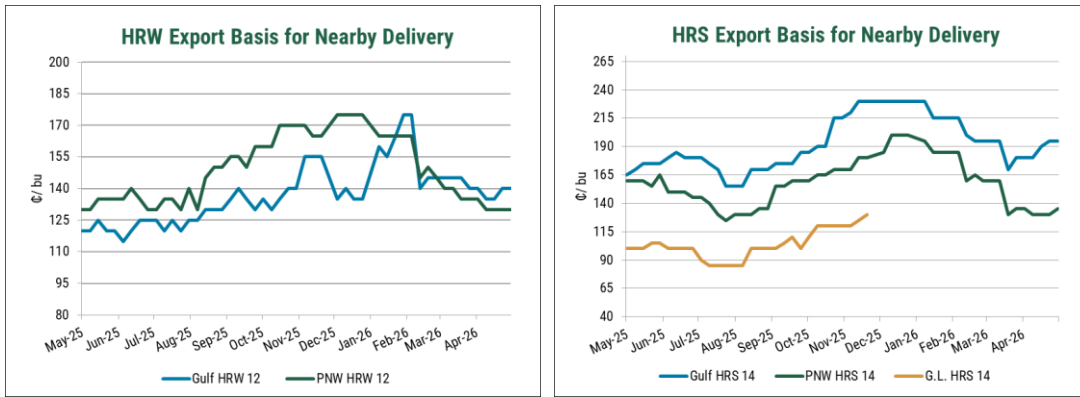
## RESUMEN SEMANAL

- Los futuros de trigo en EE. UU. continúan al alza, ya que la sequía sigue siendo el factor determinante, con el 69 % de la superficie de producción de trigo de invierno afectada por la sequía. Respecto de la semana anterior, los futuros de SRW de mayo en la CBOT subió 16 centavos, hasta los \$6,25/bu; los futuros de mayo de HRW de la KCBT aumentó 24 centavos, hasta los \$6,83/bu; y el contrato de mayo de HRS de la MIAX sumó 29 centavos, hasta los \$7,05/bu. En otros productos básicos, el maíz de mayo (CBOT) subió 13 centavos, hasta los \$4,68/bu, y la soja de mayo (CBOT) sumó 24 centavos, hasta los \$11,88/bu.

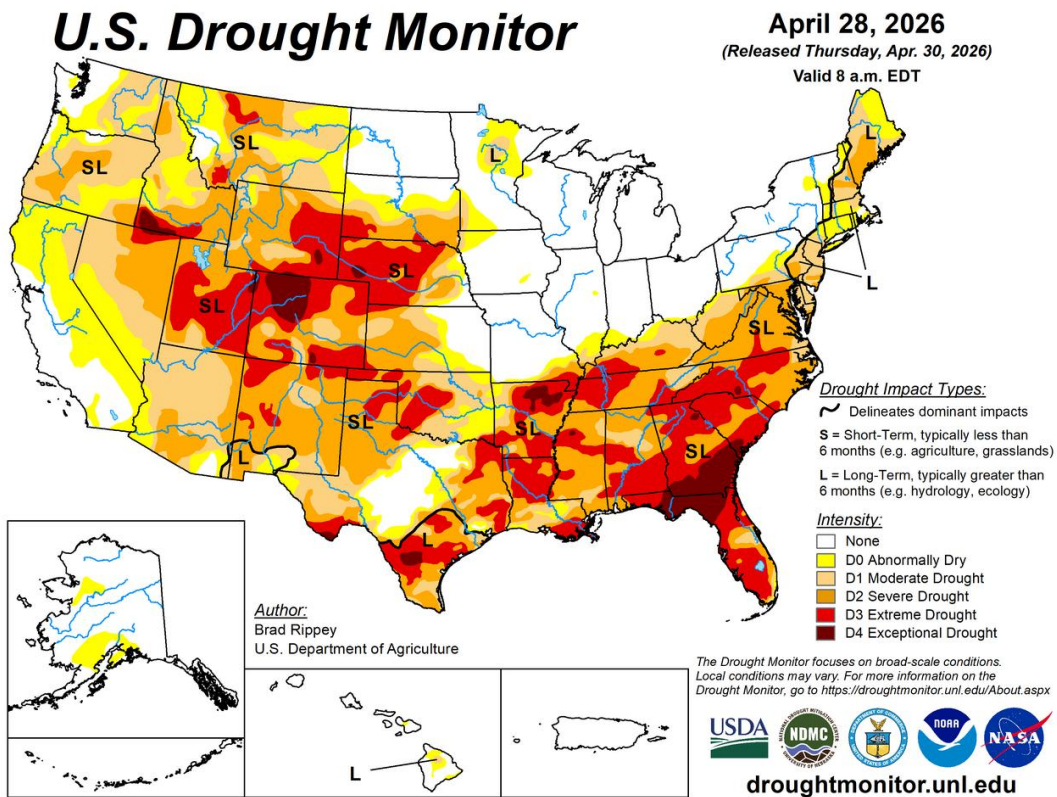




- Las bases cerraron la semana cerraron la semana estables o al alza en todas las clases. El trigo de primavera subió en el noroeste del Pacífico, mientras que se mantuvo estable en el Golfo. El trigo SRW se mantuvo sin cambios, mientras que la base del trigo el Soft White (SW) aumentó. El trigo HRW no experimentó movimientos importantes en ninguna de las dos regiones exportadoras.



- La sequía persistente continuó en las Grandes Llanuras centrales y meridionales, empeorando las condiciones para los pastizales y el trigo de invierno, mientras que las tormentas más al este brindaron un alivio significativo a la sequía en las llanuras orientales y partes del Medio Oeste.



- Durante la semana que finalizó el 23 de abril, se registraron ventas netas de 226.100 toneladas métricas (TM) para entrega en la campaña 2025/26. Los compromisos pendientes combinados ascienden ahora a 24,7 millones de toneladas métricas (MTM), un 16% más que el ritmo del año pasado.
- El Índice Báltico de Trigo Seco (BDI) continuó al alza esta semana debido a la fuerte demanda en los sectores de buques Panamax y de tipo capsized. El índice, que aumentó un 2,4%, finalizó la semana en 2730.

- El Índice del Dólar Estadounidense cerró la semana prácticamente sin cambios, en 98,21. Esto se produce después de que la Reserva Federal de Estados Unidos mantuviera los tipos de interés sin cambios en su reunión del miércoles.

## NOTICIAS

### **INDIA**

- India aprobó exportaciones de hasta 5 MTM de trigo, pero los altos precios internos implican que se espera que los envíos sean mínimos y no afecten significativamente los flujos comerciales mundiales.

### **MAR NEGRO**

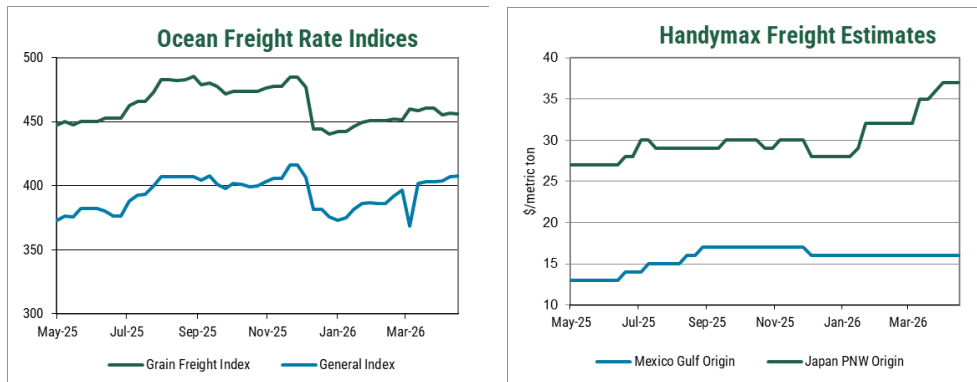
- Ucrania acusó a Rusia de exportar trigo desde territorios ocupados, lo que desencadenó una disputa diplomática con Israel después de que buques que transportaban supuesto grano "robado" llegaran a Haifa; uno de los barcos finalmente partió sin descargar.

- Fletes estimados en US\$ por origen y su variación respecto al reporte anterior.

Viernes 1 de mayo de 2026

Región de Exportación	Región de Importación	U.S. \$/tonelada métrica					
		Handy		Handy max		Panamax	
		25-30 MTM	Var**	40-46 MTM	Var**	54+ TMT	Var **
Golfo de México	México (Veracruz)	19	-1	16	-1		
	Sudamérica (Perú/Ecuador)			48	+8		
	Sudamérica (Chile/San Antonio)			50	+10	37	
	Sudamérica Costa Pacífico (Colombia)			26			
	Sudamérica Este (Brasil/Santos)					34	0
St. Lawrence	N. South América (Venezuela)	30					
Pacífico Noroeste	Sudamérica (Perú/Ecuador)			33	0		
	Sudamérica (Chile/San Antonio)			36	0		
	Sudamérica Costa Pacífico (Colombia)			33	0		

Fuente: Representantes comerciales y cargas recientes. \*\* Variación en US\$/TM respecto a la semana anterior.



# ESTIMACION DE LOS PRECIOS DEL TRIGO DE EXPORTACION DE LOS ESTADOS UNIDOS

FECHA, VIERNES 1 DE MAYO, 2026

Puerto Origen	Clase Trigo & % Proteína	MAY (K26)		JUN (N26)		JUL (N26)		AUG (U26)		SEP (U26)		OCT (Z26)		NOV (Z26)	
		FOB \$/MT	Base ¢/bu	FOB \$/MT	Base ¢/bu	FOB \$/MT	Base ¢/bu	FOB \$/MT	Base ¢/bu	FOB \$/MT	Base ¢/bu	FOB \$/MT	Base ¢/bu	FOB \$/MT	Base ¢/bu
Grandes Lagos	HRS 13.5 Min	314	150	312	145	312	145	317	140	317	140	324	145	324	145
	HRS 14.0 Min	321	170	319	165	319	165	324	160	324	160	332	165	332	165
	HRS 14.5 Min	331	195	328	190	328	190	333	185	333	185	341	190	341	190
Golfo de México	HRS 13.0 Min	334	205	332	200	332	200	337	195	337	195	344	200	344	200
	HRS 13.5 Min	295	120	297	115	296	110	298	105	298	105	307	115	307	115
	HRS 14.0 Min	299	130	301	125	299	120	302	115	302	115	311	125	311	125
	HRS 14.5	300	135	303	130	301	125	304	120	304	120	313	130	313	130
	HRW Ord.	302	140	305	135	303	130	306	125	306	125	315	135	315	135
	HRW 11.0 Min	306	150	308	145	307	140	309	135	309	135	318	145	318	145
	HRW 11.5 Min	263	90	262	75	258	65	260	55	260	55	271	65	271	65
	HRW 12.0 Min	299	110	294	95	294	95	296	85	296	85	311	110	311	110
	HRW 12.5 Min	301	115	295	100	295	100	298	90	298	90	313	115	313	115
SRW	305	125	299	110	299	110	295	100	295	100	311	125	311	125	
Pacífico N. Oeste	HRS 13.0 Min	308	135	303	120	303	120	306	110	306	110	321	135	321	135
	HRS 13.5 Min	314	150	308	135	308	135	311	125	311	125	326	150	326	150
	HRS 14.0 Min (50HDV)	284	90	286	85	286	85	287	75	287	75	304	105	304	105
	HRS 14.0 Min	289	105	292	100	292	100	293	90	293	90	309	120	309	120
	HRS 14.5	295	120	297	115	297	115	298	105	298	105	315	135	315	135
	HRW Ord	299	130	301	125	301	125	302	115	302	115	318	145	318	145
	HRW 11.0 Min	255	695	255	695	252	685	250	680	248	675	259	705	259	705
	HRW 11.5 Min	255	695	255	695	252	685	250	680	248	675	259	705	259	705
	HRW 12.0 Min	259	705	259	705	255	695	254	690	252	685	263	715	263	715
	SW Unspecified	255	695	255	695	252	685	250	680	248	675	259	705	259	705
	SW 9.5 Min	263	715	263	715	259	705	257	700	255	695	266	725	266	725
	SW 9.5 Max	266	725	266	725	263	715	261	710	259	705	270	735	270	735
	SW 10.5 Max	314	150	312	145	312	145	317	140	317	140	324	145	324	145
	WW 11 10% Club	321	170	319	165	319	165	324	160	324	160	332	165	332	165
	WW 11 20% Club	331	195	328	190	328	190	333	185	333	185	341	190	341	190

**Durum:** Una gama de precios está disponible dependiendo de varios atributos de calidad y logística. Las ofertas de Northern Durum de los Grandes Lagos para entrega en marzo/abril de 2025 se cotizan entre \$8.15/bu (\$300,00/TM). Para ofertas de Desert Durum, comuníquese con su proveedor.

**Hard White:** Una gama de precios está disponible dependiendo de varios atributos de calidad y logística.

**Hard Red Spring:** Las indicaciones de precios de HRS en este informe son para un contenido de DHV del 65% fuera del PNW y G.L. y un contenido de DHV del 50% fuera del Golfo; para diferenciales premium NS/DNS DHV específicos, comuníquese con su proveedor.

Los precios son indicativos y basados en encuestas a los exportadores. Los valores reflejan el término medio de los precios cotizados el día de la encuesta, y no representan ofertas de compras o ventas, por tanto, los precios negociados reales pueden ser más altos o bajos; póngase en contacto con su empresa de comercialización de granos o elevador local para precios de venta/compra real en su ubicación.

Los precios en toneladas métricas han sido redondeados al valor dólar más próximo.

NOTA: Para convertir de dólares por bushel a dólares por tonelada, multiplicar por el factor 36,7437.

# ESTIMACION DE LOS PRECIOS DEL TRIGO DE EXPORTACION DE LOS ESTADOS UNIDOS

## CAMBIO SEMANAL VIERNES 24 DE ABRIL, 2026 VERSUS VIERNES 1 DE MAYO, 2026

Puerto Origen	Clase Trigo & % Proteína	MAY (K26)		JUN (N26)		JUL (N26)		AUG (U26)		SEP (U26)		OCT (Z26)		NOV (Z26)	
		FOB \$/MT	Base ¢/bu	FOB \$/MT	Base ¢/bu	FOB \$/MT	Base ¢/bu	FOB \$/MT	Base ¢/bu	FOB \$/MT	Base ¢/bu	FOB \$/MT	Base ¢/bu	FOB \$/MT	Base ¢/bu
Grandes Lagos	HRS 13.5 Min	NA	NA	NA	NA	NA	NA	NA	NA	NA	NA	NA	NA	NA	NA
	HRS 14.0 Min	NA	NA	NA	NA	NA	NA	NA	NA	NA	NA	NA	NA	NA	NA
	HRS 14.5 Min	NA	NA	NA	NA	NA	NA	NA	NA	NA	NA	NA	NA	NA	NA
Golfo de México	HRS 13.0 Min	12	5	4	0	6	5	5	0	3	-5	6	0	NA	NA
	HRS 13.5 Min	12	5	4	0	6	5	5	0	3	-5	6	0	NA	NA
	HRS 14.0 Min	12	5	4	0	6	5	5	0	3	-5	6	0	NA	NA
	HRS 14.5	12	5	4	0	6	5	5	0	3	-5	6	0	NA	NA
	HRW Ord.	9	0	9	0	9	0	9	0	6	-10	10	0	NA	NA
	HRW 11.0 Min	9	0	9	0	9	0	9	0	6	-10	10	0	NA	NA
	HRW 11.5 Min	9	0	9	0	9	0	9	0	6	-10	10	0	NA	NA
	HRW 12.0 Min	9	0	9	0	9	0	9	0	6	-10	10	0	NA	NA
SRW	11	15	11	10	10	5	6	-5	5	-10	9	0	NA	NA	
Pacífico N. Oeste	HRS 13.0 Min	16	15	4	0	6	5	3	-5	-5	-25	6	0	NA	NA
	HRS 13.5 Min	16	15	4	0	6	5	3	-5	-5	-25	6	0	NA	NA
	HRS 14.0 Min (50HDV)	16	15	4	0	8	10	2	-5	-11	-25	5	0	NA	NA
	HRS 14.0 Min	16	15	4	0	6	5	3	-5	-5	-25	6	0	NA	NA
	HRS 14.5	16	15	4	0	6	5	3	-5	-5	-25	6	0	NA	NA
	HRW Ord.	10	5	9	0	11	5	8	-5	-2	-30	10	0	NA	NA
	HRW 11.0 Min	10	5	9	0	11	5	8	-5	-2	-30	10	0	NA	NA
	HRW 11.5 Min	10	5	9	0	11	5	8	-5	-2	-30	10	0	NA	NA
	HRW 12.0 Min	10	5	9	0	11	5	8	-5	-2	-30	10	0	NA	NA
	SW Unspecified	7	20	11	30	7	20	4	10	-4	-10	7	20	NA	NA
	SW 9.5 Min	7	20	11	30	7	20	4	10	-4	-10	7	20	NA	NA
	SW 9.5 Max	7	20	11	30	7	20	4	10	-4	-10	7	20	NA	NA
	SW 10.5 Max	7	20	11	30	7	20	4	10	-4	-10	7	20	NA	NA
WW 11 10% Club	7	20	11	30	7	20	4	10	-4	-10	7	20	NA	NA	
WW 11 20% Club	7	20	11	30	7	20	4	10	-4	-10	7	20	NA	NA	

**LES RECORDAMOS QUE TRIGONOTICIAS Y MAS INFORMACIÓN VINCULADA AL MERCADO DEL TRIGO DE LOS EE.UU. PUEDEN ENCONTRARLA EN [WWW.USWHEAT.ORG](http://WWW.USWHEAT.ORG)**