



TRIGONOTICIAS

Lunes, 4 de agosto de 2025
Vol. 44/31

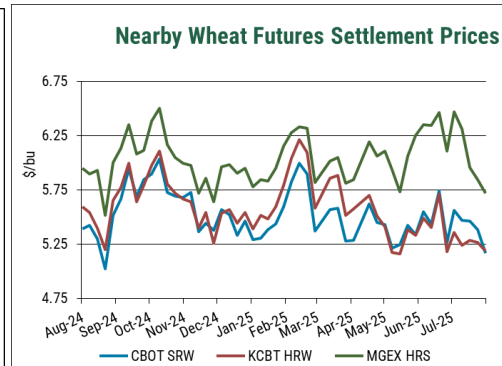
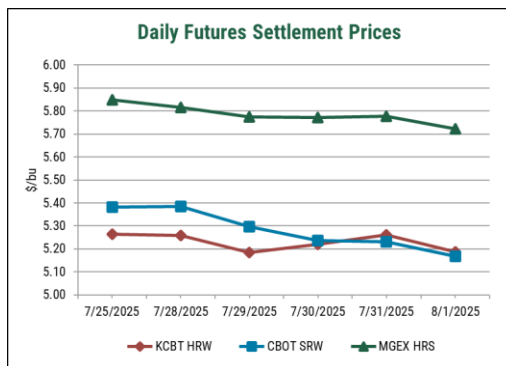
MERCADO DE FUTUROS DE TRIGO EN LOS EE.UU. (Semana del 28 de julio al 1 de agosto de 2025)

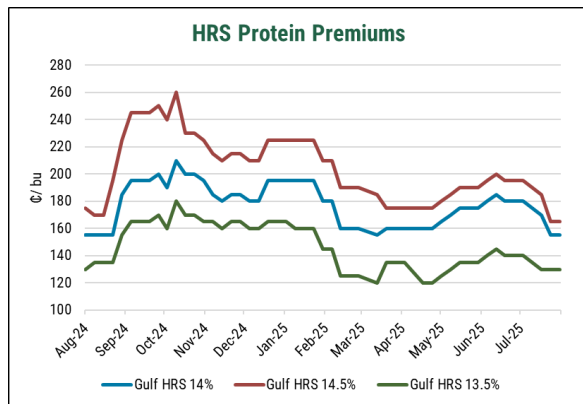
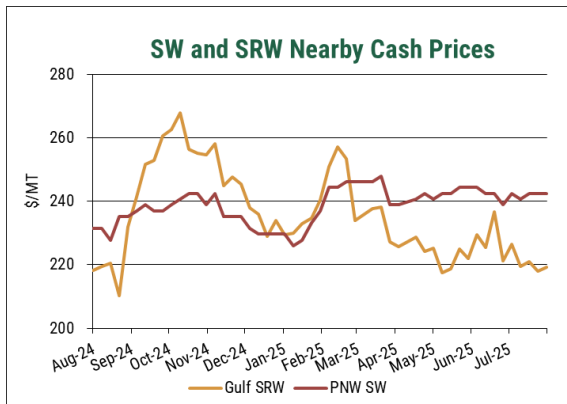
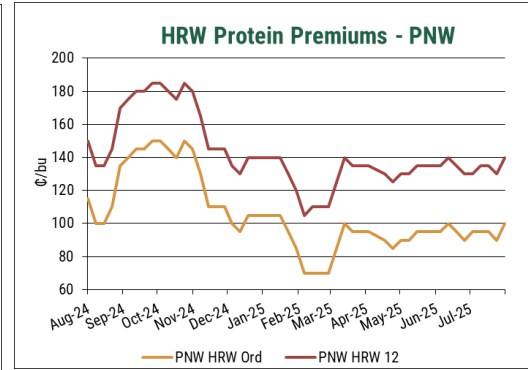
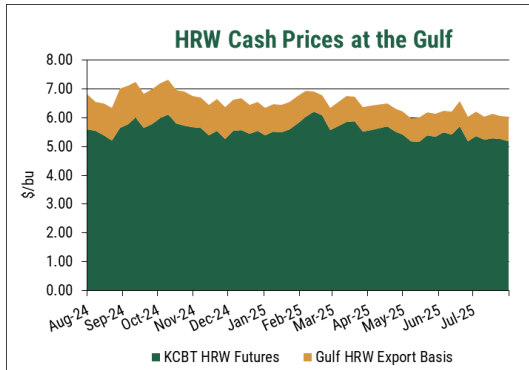
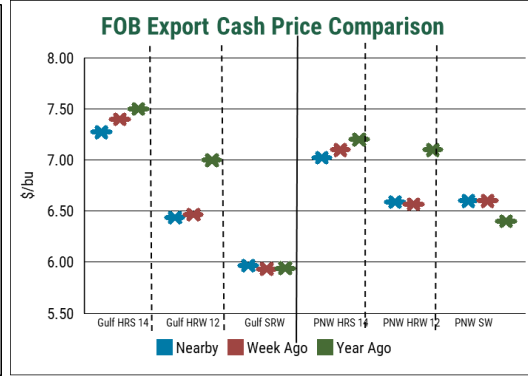
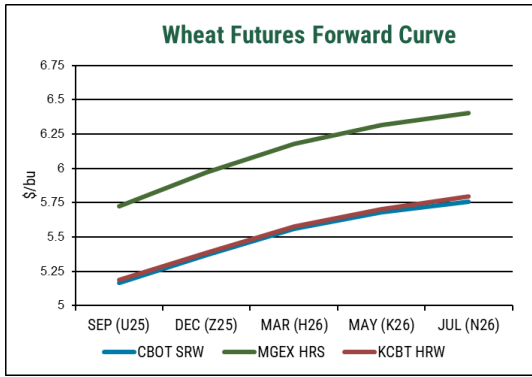
PRECIOS DE FUTUROS \$/TM (AL CIERRE) Fecha: VIERNES 1 DE AGOSTO, 2025

	Sep.25		Dec.25		Mar.26		May.26		Jul.26	
	1/8/25	cambio semanal	1/8/25	cambio semanal	1/8/25	cambio semanal	1/8/25	cambio semanal	1/8/25	cambio semanal
CHICAGO BOT - SRW #2	189.87	-7.90	197.31	-7.81	204.20	-7.72	208.70	-7.44	211.46	-7.17
KANSAS CITY BOT - HRW #2	190.61	-2.85	197.86	-3.40	204.85	-3.95	209.44	-4.32	212.93	-4.41
MINNEAPOLIS GEX - HRS#2	210.27	-4.59	219.27	-3.40	227.08	-2.94	231.94	-2.48	235.25	-2.20

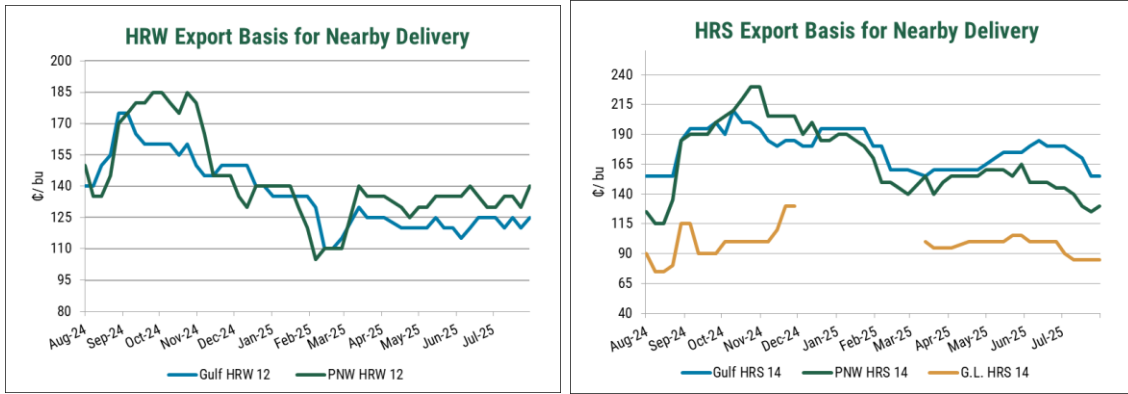
RESUMEN SEMANAL

- Los futuros cerraron la semana en mínimos contractuales, impulsados por la apreciación del dólar, la continua competencia y la presión sobre la cosecha en el hemisferio norte. El diferencial entre los futuros CBOT y KBOT se ha reducido, con los contratos prácticamente a la paridad.** Respecto de la semana anterior, el trigo SRW de CBOT de septiembre de 2025 cayó 22 centavos, hasta los \$5,17/bu. El trigo Hard Red Winter (HRW) de KBOT de septiembre disminuyó 8 centavos, hasta los \$5,19/bu. El trigo Hard Red Spring (HRS) de MIAx de septiembre disminuyó 13 centavos, hasta los \$5,72/bu. En cuanto a otras materias primas, el maíz CBOT de septiembre cayó 10 centavos, hasta los \$3,89/bu, y la soja CBOT de septiembre se desplomó 32 centavos, hasta los \$9,70/bu.

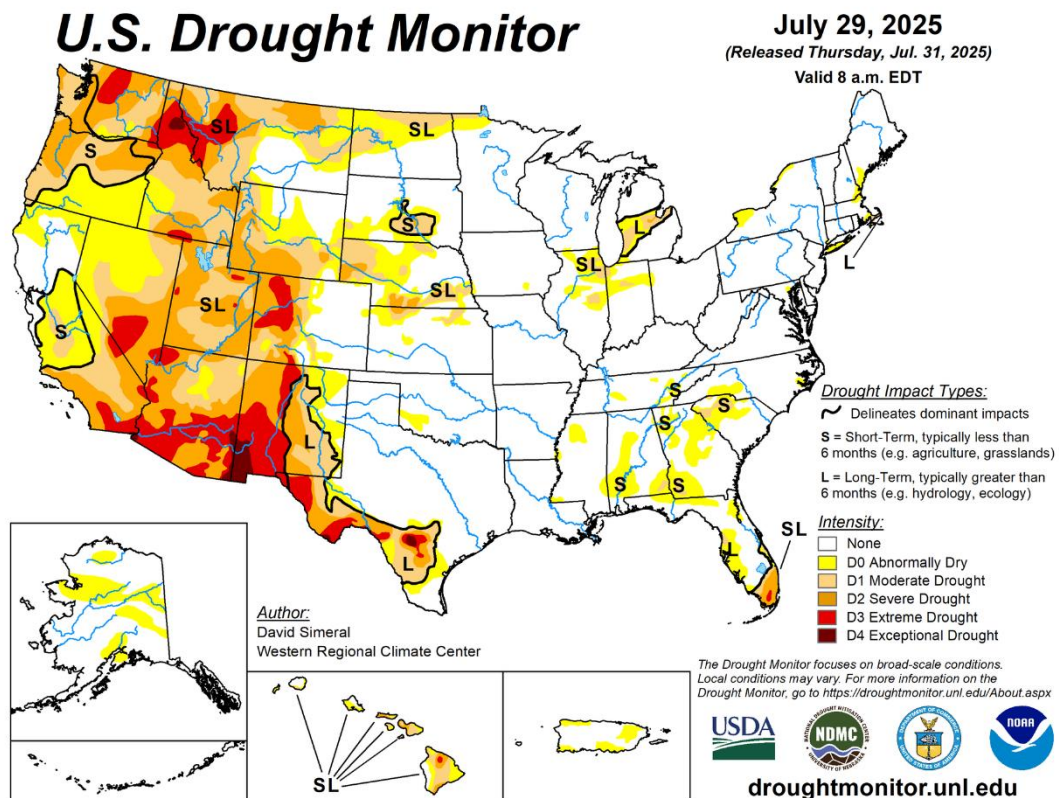




- Las bases se mantuvieron estables o más firmes esta semana, en contraste con la caída de los futuros de trigo. La demanda de HRW ha sido fuerte en el Golfo, mientras que el HRW del Noroeste del Pacífico no ha registrado el mismo interés. Persiste la preocupación por los volúmenes de envío de soja y el posible exceso de capacidad para octubre, noviembre y diciembre. Los acuerdos comerciales también han generado optimismo para futuros envíos, a medida que compradores clave como Bangladesh entran al mercado.



- Continúan cayendo lluvias dispersas en las llanuras, lo que genera preocupación por el impacto de las lluvias tardías en el peso específico y la calidad. Aun así, la cosecha de trigo de invierno está a punto de finalizar, y las zonas productoras del norte de Montana, Washington, Oregón e Idaho aún no han terminado de cosechar. Las condiciones se han mantenido secas en el noroeste del Pacífico y Montana, lo que ha afectado aún más al trigo sembrado en primavera.



- Durante la semana que finalizó el 24 de julio, se registraron ventas netas de 591.100 toneladas métricas (TM) para entrega en la campaña 2025/26. El total de ventas pendientes y las exportaciones acumuladas de todas las clases de trigo en 2025/26 ascienden a 9,5 millones de toneladas métricas (MTM), un 15% por encima del ritmo del año pasado. El USDA proyecta que las exportaciones totales de trigo de EE. UU. para 2025/26 serán de 23,1 MTM, y los compromisos actuales representan el 41% del total de

exportaciones proyectadas. Demasiado tarde para ser incluido en los datos de ventas de esta semana, Nigeria reservó 100.000 TM de trigo HRW para entrega en la campaña 25/26 el 31 de julio.

- Según el último informe de progreso de cultivos del USDA, la cosecha de trigo de invierno continúa avanzando, con un 80% cosechado, 7 puntos más que la semana pasada y 1 punto por debajo del promedio de cinco años. La espiga del trigo de primavera se sitúa cerca del 92%, 5 puntos más que la semana pasada. Las calificaciones de condición sitúan al 49% de la cosecha de trigo de primavera en la categoría de buena a excelente, 3 puntos menos que la semana pasada.
- El Índice Báltico Seco (BDI) cerró la semana con un alza de 2.018.
- El índice del dólar estadounidense cerró en 99,1. Los recientes acuerdos comerciales y la actualización de los aranceles impulsaron la confianza en la economía estadounidense y fortalecieron el dólar, aunque los débiles datos de empleo publicados el viernes atenuaron este optimismo.

NOTICIAS

EE.UU.

- El martes, Union Pacific anunció un acuerdo de fusión con Norfolk Southern para crear el primer ferrocarril transcontinental.

MAR NEGRO

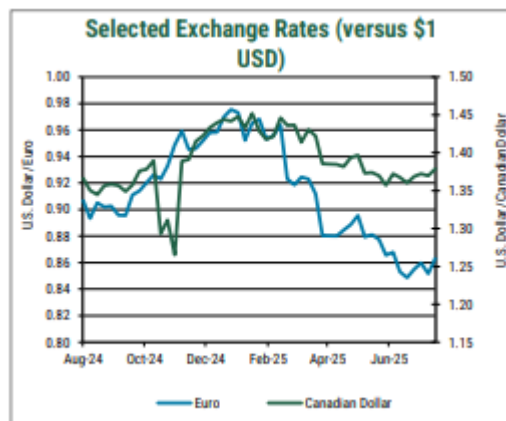
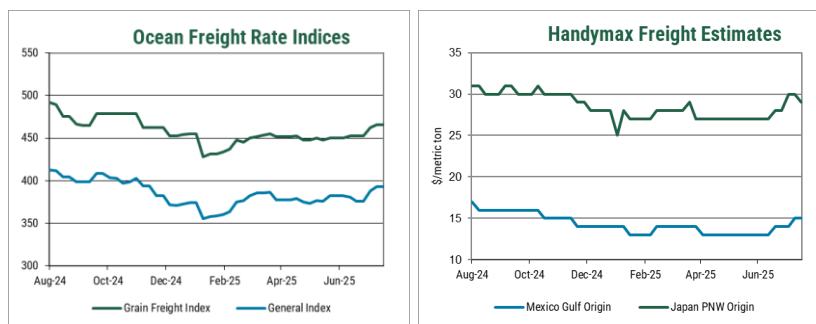
- Los precios del trigo ruso se mantienen firmes, aunque SovEcon anticipa un ritmo más agresivo en las próximas semanas, tras haber aumentado sus previsiones de exportación a Rusia a 43,3 MTM. El rublo se ha mantenido fuerte, pero un reciente debilitamiento podría impulsar la competitividad.

- Fletes estimados en US\$ por origen y su variación respecto al reporte anterior.

Viernes 1 de agosto de 2025

Región de Exportación	Región de Importación	U.S. \$/tonelada métrica					
		Handy		Handy max		Panamax	
		25-30 MTM	Var*	40-46 MTM	Var*	54+ TMT	Var *
Golfo de México	México (Veracruz)	19	0	15	0		
	Sudamérica (Perú/Ecuador)			37	0		
	Sudamérica (Chile/San Antonio)			40	0		
	Sudamérica Costa Pacífico (Colombia)			38	0	28	0
	Sudamérica Este (Brasil/Santos)					23	0
Mid Atlantic	N. South América (Venezuela)						
St. Lawrence	N. South América (Venezuela)	17					
Pacífico Noroeste	Sudamérica (Perú/Ecuador)			34			
	Sudamérica (Chile/San Antonio)			35			
	Sudamérica Costa Pacífico (Colombia)			35			

Fuente: Representantes comerciales y cargas recientes. * Variación en US\$/TM respecto a la semana anterior



ESTIMACION DE LOS PRECIOS DEL TRIGO DE EXPORTACION DE LOS ESTADOS UNIDOS

FECHA, VIERNES 1 DE AGOSTO, 2025

Puerto Origen	Clase Trigo & % Proteína	SEP (U25)		OCT (Z25)		NOV (Z25)		DEC (Z25)		ENE (H26)		FEB (H26)		MAR (H26)	
		FOB \$/MT	Base ¢/bu	FOB \$/MT	Base ¢/bu	FOB \$/MT	Base ¢/bu	FOB \$/MT	Base ¢/bu	FOB \$/MT	Base ¢/bu	FOB \$/MT	Base ¢/bu	FOB \$/MT	Base ¢/bu
Grandes Lagos	HRS 13.5 Min	232	60	241	60	245	70	245	70	253	70	Closed	Closed	Closed	Closed
	HRS 14.0 Min	241	85	250	85	254	95	254	95	262	95	Closed	Closed	Closed	Closed
	HRS 14.5 Min	247	100	256	100	260	110	260	110	267	110	Closed	Closed	Closed	Closed
Golfo de México	HRS 13.0 Min	245	95	254	95	258	105	258	105	266	105	266	105	266	105
	HRS 13.5 Min	258	130	267	130	271	140	271	140	279	140	279	140	279	140
	HRS 14.0 Min	267	155	276	155	280	165	280	165	288	165	288	165	288	165
	HRS 14.5	271	165	280	165	284	175	284	175	291	175	291	175	291	175
	HRW Ord.	222	85	231	90	235	100	235	100	242	100	238	90	238	90
	HRW 11.0 Min	226	95	235	100	238	110	238	110	245	110	242	100	242	100
	HRW 11.5 Min	231	110	240	115	244	125	244	125	251	125	247	115	247	115
	HRW 12.0 Min	237	125	246	130	249	140	249	140	256	140	253	130	253	130
SRW	219	80	227	80	230	90	232	95	237	90	237	90	237	90	
Pacífico N. Oeste	HRS 13.0 Min	249	105	258	105	265	125	265	125	271	120	269	115	269	115
	HRS 13.5 Min	251	110	260	110	267	130	267	130	273	125	271	120	271	120
	HRS 14.0 Min	258	130	267	130	274	150	274	150	280	145	279	140	279	140
	HRS 14.5	264	145	273	145	280	165	280	165	286	160	284	155	284	155
	HRW Ord	227	100	235	100	238	110	238	110	245	110	245	110	245	110
	HRW 11.0 Min	233	115	240	115	244	125	244	125	251	125	251	125	251	125
	HRW 11.5 Min	238	130	246	130	249	140	249	140	256	140	256	140	256	140
	HRW 12.0 Min	242	140	249	140	253	150	253	150	260	150	260	150	260	150
	SW Unspecified	243	660	243	660	244	665	246	670	246	670	246	670	246	670
	SW 9.5 Min	246	670	246	670	248	675	250	680	250	680	250	680	250	680
	SW 9.5 Max	243	660	243	660	244	665	246	670	246	670	246	670	246	670
	SW 10.5 Max	243	660	243	660	244	665	246	670	246	670	246	670	246	670
	WW 11 10% Club	248	675	248	675	250	680	252	685	252	685	252	685	252	685
WW 11 20% Club	252	685	252	685	254	690	255	695	255	695	255	695	255	695	

Durum: Una gama de precios está disponible dependiendo de varios atributos de calidad y logística.
 Las ofertas de Northern Durum de los Grandes Lagos para entrega en septiembre de 2025 se cotizan entre \$8,40/bu a 8,45/bu (\$309,00/TM a \$310,00/TM).
 Para ofertas de Desert Durum, comuníquese con su proveedor.
Hard White: Una gama de precios está disponible dependiendo de varios atributos de calidad y logística.
Hard Red Spring: Las indicaciones de precios de HRS en este informe son para un contenido de DHV del 65 % fuera del PNW y G.L. y un contenido de DHV del 40% fuera del Golfo; para diferenciales premium NS/DNS DHV específicos, comuníquese con su proveedor.

Los precios son indicativos y basados en encuestas a los exportadores. Los valores reflejan el término medio de los precios cotizados el día de la encuesta, y no representan ofertas de compras o ventas, por tanto, los precios negociados reales pueden ser más altos o bajos; póngase en contacto con su empresa de comercialización de granos o elevador local para precios de venta/compra real en su ubicación.

Los precios en toneladas métricas han sido redondeados al valor dólar más próximo.
 NOTA: Para convertir de dólares por bushel a dólares por tonelada, multiplicar por el factor 36,7437.

ESTIMACION DE LOS PRECIOS DEL TRIGO DE EXPORTACION DE LOS ESTADOS UNIDOS

CAMBIO SEMANAL VIERNES 25 DE JULIO, 2025 VERSUS VIERNES 1 DE AGOSTO, 2025

Puerto Origen	Clase Trigo & % Proteína	SEP (U25)		OCT (Z25)		NOV (Z25)		DEC (Z25)		ENE (H26)		FEB (H26)		MAR (H26)	
		FOB \$/MT	Base ¢/bu	FOB \$/MT	Base ¢/bu	FOB \$/MT	Base ¢/bu	FOB \$/MT	Base ¢/bu	FOB \$/MT	Base ¢/bu	FOB \$/MT	Base ¢/bu	FOB \$/MT	Base ¢/bu
Grandes Lagos	HRS 13.5 Min	-5	0	-7	-10	-3	0	-3	0			Closed	Closed		
	HRS 14.0 Min	-5	0	-7	-10	-3	0	-3	0			Closed	Closed		
	HRS 14.5 Min	-5	0	-7	-10	-3	0	-3	0			Closed	Closed		
Golfo de México	HRS 13.0 Min	-5	0	-7	-10	-3	0	-3	0	-3	0	-3	0		
	HRS 13.5 Min	-5	0	-7	-10	-3	0	-3	0	-3	0	-3	0		
	HRS 14.0 Min	-5	0	-7	-10	-3	0	-3	0	-3	0	-3	0		
	HRS 14.5	-5	0	-7	-10	-3	0	-3	0	-3	0	-3	0		
	HRW Ord.	-1	5	-5	-5	-2	5	-2	5	-2	5	-6	-5		
	HRW 11.0 Min	-1	5	-5	-5	-2	5	-2	5	-2	5	-6	-5		
	HRW 11.5 Min	-1	5	-5	-5	-2	5	-2	5	-2	5	-6	-5		
	HRW 12.0 Min	-1	5	-5	-5	-2	5	-2	5	-2	5	-6	-5		
	HRW 12.5 Min	-1	5	-5	-5	-2	5	-2	5	-2	5	-6	-5		
SRW	-4	10	-10	-5	-13	-15	-11	-10	-13	-15	-13	-15			
Pacífico N. Oeste	HRS 13.0 Min	-3	5	-9	-15	-2	5	-2	5	-3	0	-5	-5		
	HRS 13.5 Min	-3	5	-9	-15	-2	5	-2	5	-3	0	-5	-5		
	HRS 14.0 Min	-3	5	-9	-15	-2	5	-2	5	-3	0	-5	-5		
	HRS 14.5	-3	5	-9	-15	-2	5	-2	5	-3	0	-5	-5		
	HRW Ord	-1	5	-5	-5	-2	5	-2	5	-2	5	-2	5		
	HRW 11.0 Min	-1	5	-5	-5	-2	5	-2	5	-2	5	-2	5		
	HRW 11.5 Min	-1	5	-5	-5	-2	5	-2	5	-2	5	-2	5		
	HRW 12.0 Min	-1	5	-5	-5	-2	5	-2	5	-2	5	-2	5		
	SW Unspecified	0	0	0	0	-2	-5	0	0	0	0	0	0		
	SW 9.5 Min	0	0	0	0	-2	-5	0	0	0	0	0	0		
	SW 9.5 Max	0	0	0	0	-2	-5	0	0	0	0	0	0		
	SW 10.5 Max	0	0	0	0	-2	-5	0	0	0	0	0	0		
WW 11 10% Club	0	0	0	0	-2	-5	0	0	0	0	0	0			
WW 11 20% Club	0	0	0	0	-2	-5	0	0	0	0	0	0			

LES RECORDAMOS QUE TRIGONOTICIAS Y MAS INFORMACIÓN VINCULADA AL MERCADO DEL TRIGO DE LOS EE.UU. PUEDEN ENCONTRARLA EN WWW.USWHEAT.ORG