U.S. WHEAT ASSOCIATES
Dependable People. Reliable Wheat.

TRIGONOTICIAS

Martes, 30 de junio de 2026
Vol. 45/25

MERCADO DE FUTUROS DE TRIGO EN LOS EE.UU.
(Semana del 22 al 26 de junio de 2026)

PRECIOS DE FUTUROS $/TM (AL CIERRE) Fecha: VIERNES 26 DE JUNIO, 2026

	Jul.26		Sep.26		Dec.26		Mar.27		May.27	
	26/6/26	cambio semanal	26/6/26	cambio semanal	26/6/26	cambio semanal	26/6/26	cambio semanal	26/6/26	cambio semanal
CHICAGO BOT - SRW #2	212,28	-10,29	216,60	-9,00	223,03	-8,54	228,55	-8,18	232,04	-7,81
KANSAS CITY BOT - HRW #2	224,22	-12,40	227,54	-11,76	233,05	-11,57	237,55	-11,57	240,58	-11,48
MINNEAPOLIS GEX - HRS#2	211,73	-17,18	222,67	-15,34	231,76	-14,61	239,66	-13,60	244,53	-12,13

RESUMEN SEMANAL

- **Los futuros de trigo en EE. UU. registraron fuertes caídas esta semana, mientras los mercados evalúan el tamaño de la cosecha del hemisferio norte.** Respecto de la semana anterior, los futuros de SRW de julio en la CBOT perdió 28 centavos, situándose en $5,78/bu; los futuros de julio de HRW de la disminuyó 34 centavos, hasta los $6,10/bu; y el contrato de julio de HRS de la MIAX bajó 47 centavos, hasta los $5,76/bu. En otros productos básicos, el maíz de julio de la CBOT perdió 4 centavos, hasta los $4,13/bu, y la soja de julio de la CBOT cerró con una subida de 3 centavos, hasta los $11,25/bu.

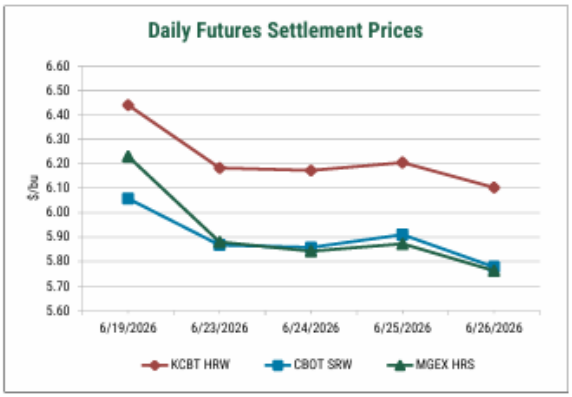

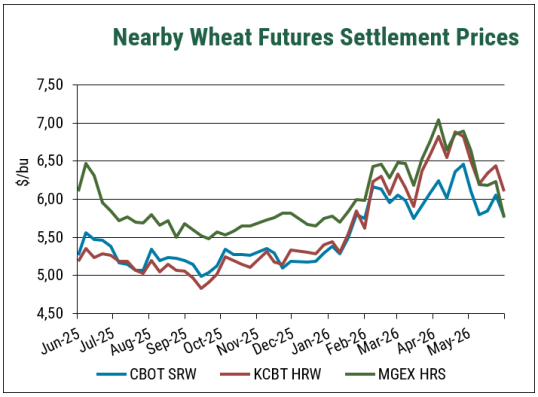

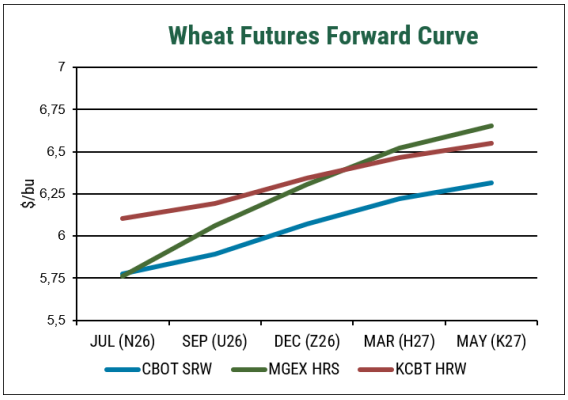

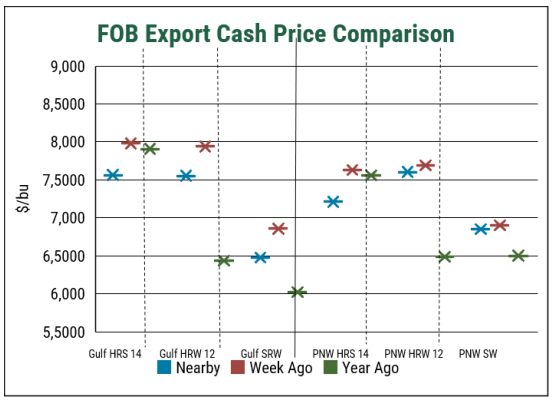

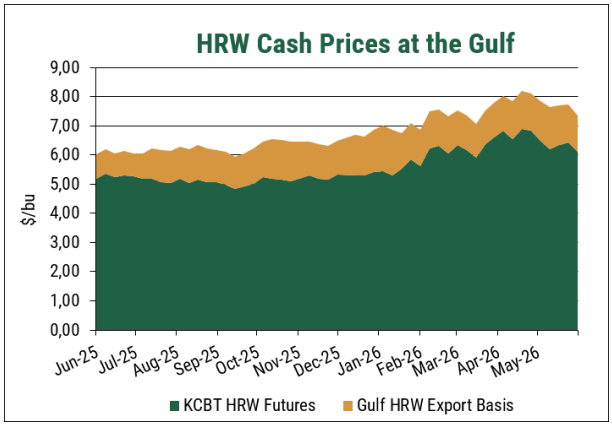

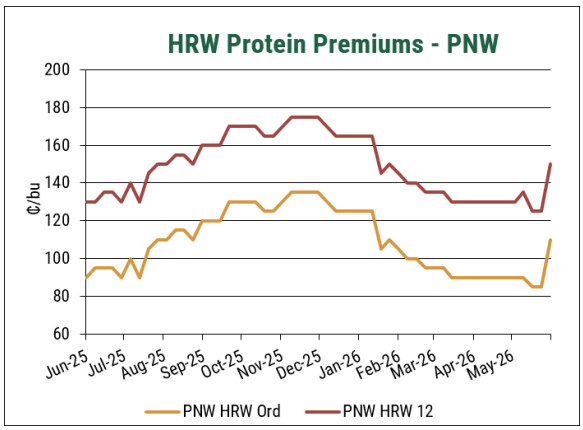

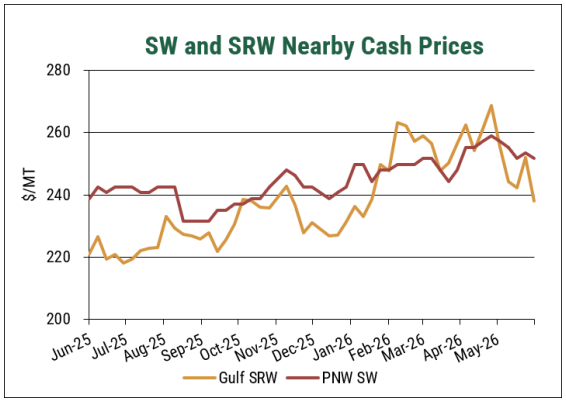

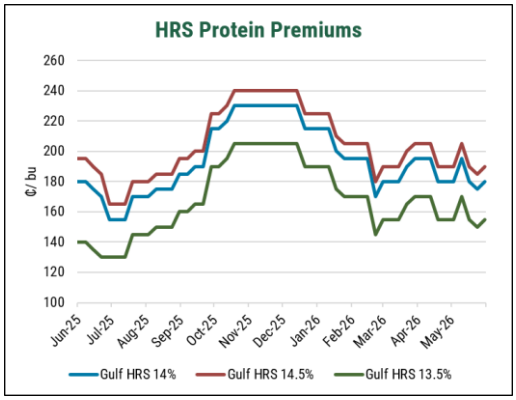

- Las bases experimentaron cambios en las distintas clases y regiones exportadoras. La base del trigo de primavera se fortaleció tanto en la región del Golfo como en la del Pacífico Noroeste. La base del trigo HRW también aumentó en la costa oeste, pero disminuyó en la región del Golfo. En los trigos blandos, tanto la base del trigo SRW como el del trigo Soft White (SW) fueron inferiores durante la última semana.

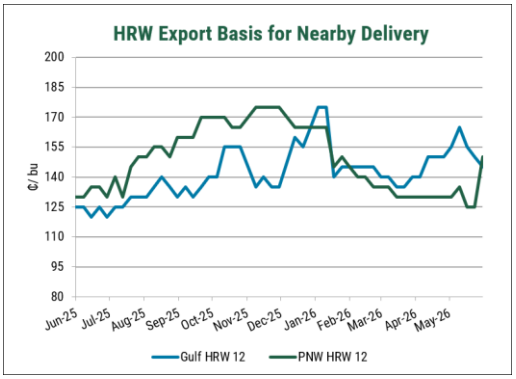

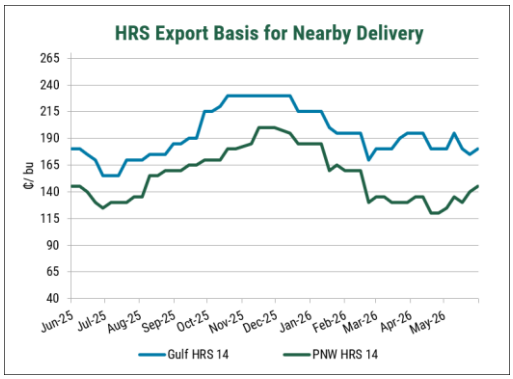

- Se registraron lluvias dispersas en las Grandes Llanuras, ofreciendo un alivio limitado, ya que la sequía continuó afectando a la principal zona agrícola productora. A pesar de las precipitaciones intermitentes, la cosecha de trigo de invierno de la región avanzó rápidamente, y los campos afectados por la sequía maduraron y secaron antes del ritmo estacional habitual.

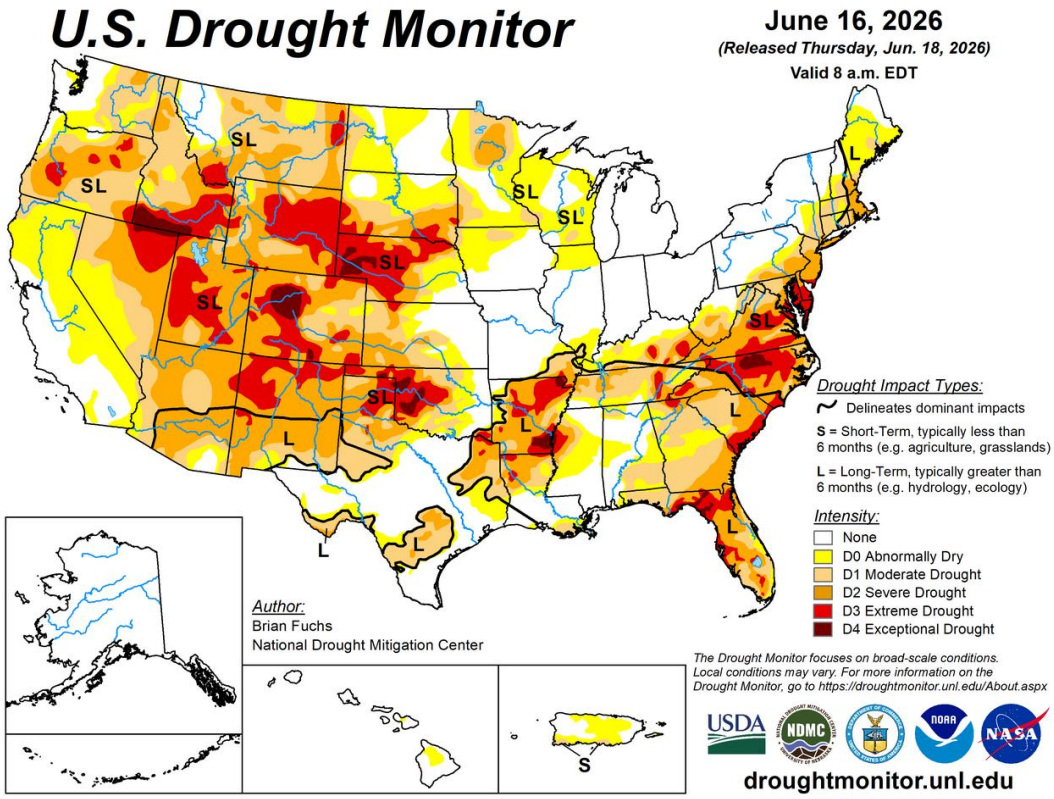

- Durante la semana que finalizó el 18 de junio, se registraron ventas netas de 504.489 toneladas métricas (TM) para entrega en la campaña 2026/27. Los compromisos pendientes combinados ascienden ahora a 5,50 millones de toneladas métricas (MTM), lo que representa el 26% de los 21,1 MTM que el USDA proyecta para la campaña comercial.

- El Índice Báltico de Fletes Secos (BDI) cayó otro 7,3% esta semana, ya que las categorías de buques de mayor tamaño siguen registrando tarifas más bajas. El índice de carga seca a granel cerró la semana en 2.524.

- El dólar estadounidense se depreció por segunda sesión consecutiva, ya que los datos de inflación más moderados y la caída de los precios del petróleo atenuaron las expectativas de nuevas subidas de tipos por parte de la Reserva Federal. A pesar del retroceso, el dólar se mantuvo al alza durante la semana y se encamina a su mayor ganancia mensual desde julio, tras alcanzar un máximo de 13 meses a principios de semana.

NOTICIAS

MUNDO

- El Consejo Internacional de Granos elevó su pronóstico de producción mundial de trigo para 2026/27 en 1 MTM, alcanzando un total de 821 MTM. El Consejo también elevó su previsión para la cosecha mundial de maíz de 2026/27 en 10 MTM, proyectando ahora 1.310 MTM, lo que refleja las expectativas de cosechas más abundantes a nivel mundial.

MAR NEGRO

- El Ministerio de Economía de Ucrania propuso un aumento del 30% en las tarifas de flete ferroviario a partir del 1 de agosto para fortalecer las finanzas de la compañía ferroviaria estatal Ukrzaliznytsia. Sin embargo, el plan enfrenta una fuerte oposición de los principales grupos agrícolas, quienes advierten que los mayores costos presionarían a los exportadores que ya operan con márgenes reducidos en tiempos de guerra.

- **Fletes estimados en US$ por origen y su variación respecto al reporte anterior.**

Viernes 26 de junio de 2026

		U.S. $/tonelada métrica					
		Handy		***Handy max***		***Panamax***	
Región de Exportación	***Región de Importación***	***25-30 MTM***	***Var****	***40-46 MTM***	***Var****	***54+ TMT***	***Var ** ***
Golfo de México	México (Veracruz)			24			
	Sudamérica (Perú/Ecuador)			65		49	
	Sudamérica (Chile/San Antonio)			67		52	
	Sudamérica Costa Pacífico (Colombia)			65			
	Sudamérica Este (Brasil/Santos)			*34*	*0*		
St. Lawrence	N. South América (Venezuela)	30	*0*				
Pacífico Noroeste	Sudamérica (Perú/Ecuador)			*39*	*0*		
	Sudamérica (Chile/San Antonio)			*40*	*0*		
	Sudamérica Costa Pacífico (Colombia)			*39*	*0*		

Fuente: Representantes comerciales y cargas recientes. ** Variación en US$/TM respecto a la semana anterior.

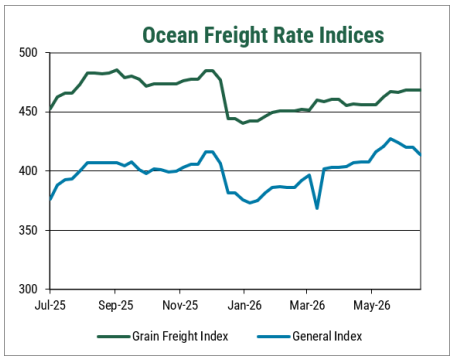

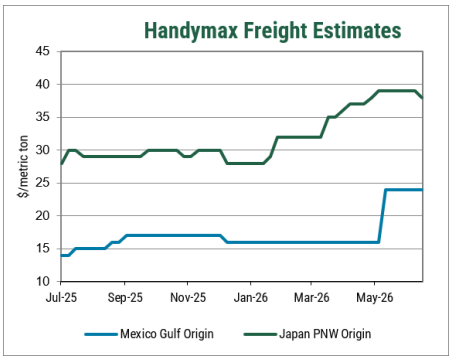

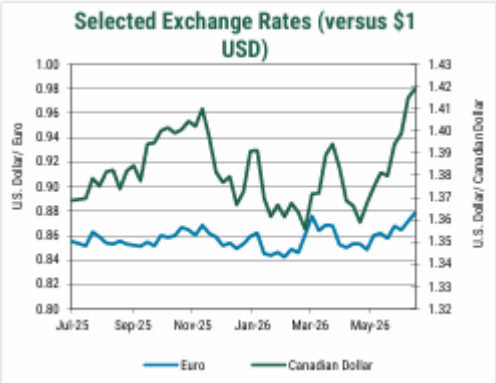

ESTIMACION DE LOS PRECIOS DEL TRIGO DE EXPORTACION DE LOS ESTADOS UNIDOS

FECHA, VIERNES 26 DE JUNIO, 2026

Puerto Origen	Clase Trigo & % Proteína	JUL (N26)		AUG (U26)		SEP (U26)		OCT (Z26)		NOV (Z26)		DEC (Z26)		JAN (H27)	
		FOB $/MT	Base ¢/bu	FOB $/MT	Base ¢/bu	FOB $/MT	Base ¢/bu	FOB $/MT	Base ¢/bu	FOB $/MT	Base ¢/bu	FOB $/MT	Base ¢/bu	FOB $/MT	Base ¢/bu
Grandes Lagos	HRS 13.5 Min	NA	NA	NA	NA	NA	NA	NA	NA	NA	NA	NA	NA	NA	NA
	HRS 14.0 Min	NA	NA	NA	NA	NA	NA	NA	NA	NA	NA	NA	NA	NA	NA
	HRS 14.5 Min	NA	NA	NA	NA	NA	NA	NA	NA	NA	NA	NA	NA	NA	NA
Golfo de México	HRS 13.0 Min	261	135	269	125	269	125	285	145	285	145	285	145	293	145
	HRS 13.5 Min	269	155	276	145	276	145	292	165	292	165	292	165	300	165
	HRS 14.0 Min	278	180	285	170	285	170	302	190	302	190	302	190	309	190
	HRS 14.5	282	190	289	180	289	180	305	200	305	200	305	200	313	200
	HRW Ord.	270	125	270	115	272	120	283	135	283	135	283	135	287	135
	HRW 11.0 Min	274	135	273	125	275	130	286	145	286	145	286	145	291	145
	HRW 11.5 Min	276	140	275	130	277	135	288	150	288	150	288	150	293	150
	HRW 12.0 Min	278	145	277	135	279	140	290	155	290	155	290	155	294	155
	HRW 12.5 Min	281	155	281	145	283	150	294	165	294	165	294	165	298	165
	SRW	238	70	242	70	244	75	258	95	258	95	258	95	263	95
Pacífico N. Oeste	HRS 13.0 Min	256	120	265	115	263	110	283	140	283	140	283	140	291	140
	HRS 13.5 Min	258	125	267	120	265	115	285	145	285	145	285	145	293	145
	HRS 14.0 Min (50HDV)	261	135	259	130	269	125	265	115	289	155	289	155	289	155
	HRS 14.0 Min	265	145	274	140	272	135	292	165	292	165	292	165	300	165
	HRS 14.5	271	160	280	155	278	150	298	180	298	180	298	180	306	180
	HRW Ord	265	110	264	100	266	105	279	125	279	125	279	125	283	125
	HRW 11.0 Min	270	125	270	115	272	120	284	140	284	140	284	140	289	140
	HRW 11.5 Min	276	140	275	130	277	135	290	155	290	155	290	155	294	155
	HRW 12.0 Min	279	150	279	140	281	145	294	165	294	165	294	165	298	165
	SW Unspecified	252	685	250	680	248	675	257	700	257	700	257	700	257	700
	SW 9.5 Min	252	685	250	680	248	675	257	700	257	700	257	700	257	700
	SW 9.5 Max	255	695	254	690	252	685	261	710	261	710	261	710	261	710
	SW 10.5 Max	252	685	250	680	248	675	257	700	257	700	257	700	257	700
	WW 11 10% Club	259	705	257	700	255	695	265	720	265	720	265	720	265	720
	WW 11 20% Club	263	715	261	710	259	705	268	730	268	730	268	730	268	730

Durum: Una gama de precios está disponible dependiendo de varios atributos de calidad y logística.
Las ofertas de Northern Durum de los Grandes Lagos para entrega en junio/julio de 2025 se cotizan entre $8.70/bu ($320,00/TM). Para ofertas de Desert Durum, comuníquese con su proveedor.
Hard White: Una gama de precios está disponible dependiendo de varios atributos de calidad y logística.
Hard Red Spring: Las indicaciones de precios de HRS en este informe son para un contenido de DHV del 65% fuera del PNW y G.L. y un contenido de DHV del 50% fuera del Golfo; para diferenciales premium NS/DNS DHV específicos, comuníquese con su proveedor.

Los precios son indicativos y basados en encuestas a los exportadores. Los valores reflejan el término medio de los precios cotizados el día de la encuesta, y no representan ofertas de compras o ventas, por tanto, los precios negociados reales pueden ser más altos o bajos; póngase en contacto con su empresa de comercialización de granos o elevador local para precios de venta/compra real en su ubicación.
Los precios en toneladas métricas han sido redondeados al valor dólar más próximo.
NOTA: Para convertir de dólares por bushel a dólares por tonelada, multiplicar por el factor 36,7437.

ESTIMACION DE LOS PRECIOS DEL TRIGO DE EXPORTACION DE LOS ESTADOS UNIDOS

CAMBIO SEMANAL

VIERNES 19 DE JUNIO, 2026
VERSUS
VIERNES 26 DE JUNIO, 2026

		JUL (N26)		AUG (U26)		SEP (U26)		OCT (Z26)		NOV (Z26)		DEC (Z26)		JAN (H27)	
Puerto Origen	**Clase Trigo & % Proteína**	FOB $/MT	Base ¢/bu	FOB $/MT	Base ¢/bu	FOB $/MT	Base ¢/bu	FOB $/MT	Base ¢/bu	FOB $/MT	Base ¢/bu	FOB $/MT	Base ¢/bu	FOB $/MT	Base ¢/bu
Grandes Lagos	HRS 13.5 Min	NA	NA	NA	NA	NA	NA	NA	NA	NA	NA	NA	NA	NA	NA
	HRS 14.0 Min	NA	NA	NA	NA	NA	NA	NA	NA	NA	NA	NA	NA	NA	NA
	HRS 14.5 Min	NA	NA	NA	NA	NA	NA	NA	NA	NA	NA	NA	NA	NA	NA
Golfo de México	HRS 13.0 Min	-15	5	-14	5	-14	5	-11	10	-11	10	-11	10	-10	10
	HRS 13.5 Min	-15	5	-14	5	-14	5	-11	10	-11	10	-11	10	-10	10
	HRS 14.0 Min	-15	5	-14	5	-14	5	-11	10	-11	10	-11	10	-10	10
	HRS 14.5	-15	5	-14	5	-14	5	-11	10	-11	10	-11	10	-10	10
	HRW Ord.	-14	-5	-14	-5	-14	-5	-12	0	-12	0	-12	0	-12	0
	HRW 11.0 Min	-14	-5	-14	-5	-14	-5	-12	0	-12	0	-12	0	-12	0
	HRW 11.5 Min	-14	-5	-14	-5	-14	-5	-12	0	-12	0	-12	0	-12	0
	HRW 12.0 Min	-14	-5	-14	-5	-14	-5	-12	0	-12	0	-12	0	-12	0
	HRW 12.5 Min	-14	-5	-14	-5	-14	-5	-12	0	-12	0	-12	0	-12	0
	SRW	-14	-10	-13	-10	-13	-10	-9	0	-9	0	-9	0	-8	0
Pacífico N. Oeste	HRS 13.0 Min	-15	5	-12	10	-14	5	-11	10	-11	10	-11	10	-10	10
	HRS 13.5 Min	-15	5	-12	10	-14	5	-11	10	-11	10	-11	10	-10	10
	HRS 14.0 Min (50HDV)	-15	5	-14	10	-14	5	-14	5	-11	10	-11	10	-11	10
	HRS 14.0 Min	-15	5	-12	10	-14	5	-11	10	-11	10	-11	10	-10	10
	HRS 14.5	-15	5	-12	10	-14	5	-11	10	-11	10	-11	10	-10	10
	HRW Ord	-3	25	-8	10	-8	10	-12	0	-12	0	-12	0	-12	0
	HRW 11.0 Min	-11	5	-8	10	-8	10	-12	0	-12	0	-12	0	-12	0
	HRW 11.5 Min	-11	5	-8	10	-8	10	-12	0	-12	0	-12	0	-12	0
	HRW 12.0 Min	-3	25	-8	10	-8	10	-12	0	-12	0	-12	0	-12	0
	SW Unspecified	-2	-5	-2	-5	-2	-5	-2	-5	-2	-5	-2	-5	-2	-5
	SW 9.5 Min	-2	-5	-2	-5	-2	-5	-2	-5	-2	-5	-2	-5	-2	-5
	SW 9.5 Max	-2	-5	-2	-5	-2	-5	-2	-5	-2	-5	-2	-5	-2	-5
	SW 10.5 Max	-2	-5	-2	-5	-2	-5	-2	-5	-2	-5	-2	-5	-2	-5
	WW 11 10% Club	-2	-5	-2	-5	-2	-5	-2	-5	-2	-5	-2	-5	-2	-5
	WW 11 20% Club	-2	-5	-2	-5	-2	-5	-2	-5	-2	-5	-2	-5	-2	-5

LES RECORDAMOS QUE TRIGONOTICIAS Y MAS INFORMACIÓN VINCULADA AL MERCADO DEL TRIGO DE LOS EE.UU. PUEDEN ENCONTRARLA EN WWW.USWHEAT.ORG