U.S. WHEAT ASSOCIATES
Dependable People. Reliable Wheat.

TRIGONOTICIAS

Lunes, 3 de agosto de 2026
Vol. 45/30

MERCADO DE FUTUROS DE TRIGO EN LOS EE.UU.
(Semana del 27 al 31 de julio de 2026)

PRECIOS DE FUTUROS $/TM (AL CIERRE) Fecha: VIERNES 31 DE JULIO, 2026

	Jul.26		Sep.26		Dec.26		Mar.27		May.27	
	31/7/26	cambio semanal	31/7/26	cambio semanal	31/7/26	cambio semanal	31/7/26	cambio semanal	31/7/26	cambio semanal
CHICAGO BOT - SRW #2	234,88	-13,23	241,59	-13,04	247,74	-12,68	250,68	-12,13	249,58	-12,03
KANSAS CITY BOT - HRW #2	259,96	-12,49	265,93	-12,40	270,43	-12,13	272,36	-12,13	270,71	-12,22
MINNEAPOLIS GEX - HRS#2	253,43	-9,00	262,53	-8,54	268,60	-7,99	272,36	-7,44	272,82	-6,98

RESUMEN SEMANAL

- **Los futuros de trigo estadounidense cerraron a la baja tras una semana volátil, pero terminaron el mes al alza debido a las continuas perturbaciones en el Mar Negro que afectan al mercado.** Respecto de la semana anterior, los futuros de SRW de septiembre en la CBOT perdió 39 centavos, hasta los $6,39/bu; los futuros de julio de HRW de septiembre bajó 38 centavos, hasta los $7,08/bu; y el contrato de septiembre de HRS de la MIAX descendió 25 centavos, hasta los $6,90/bu. En otros productos básicos, el maíz de septiembre de la CBOT perdió 24 centavos, hasta los $4,41/bu; y la soja de septiembre de la CBOT cerró con una baja de 76 centavos, hasta los $11,72/bu.

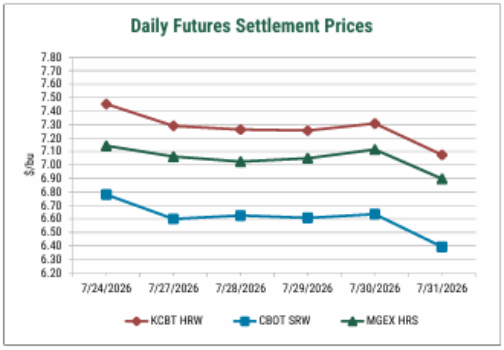

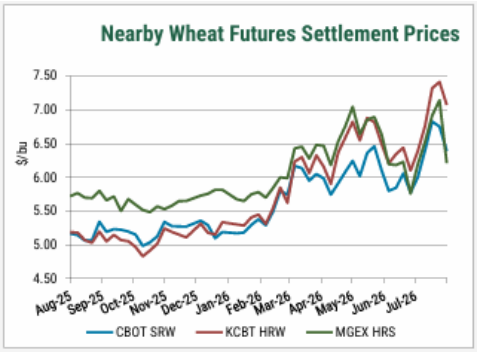

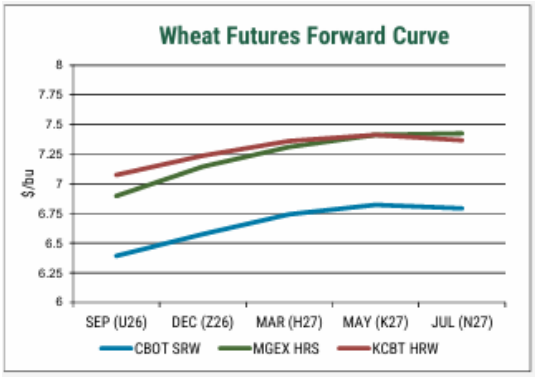

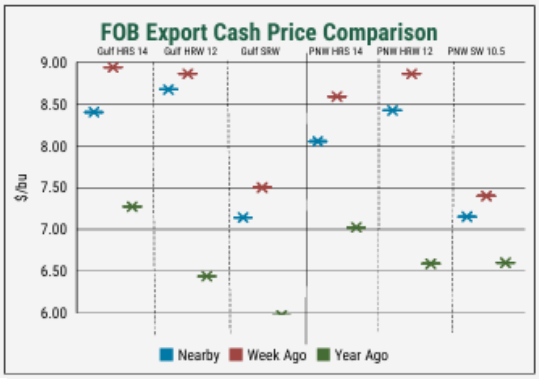

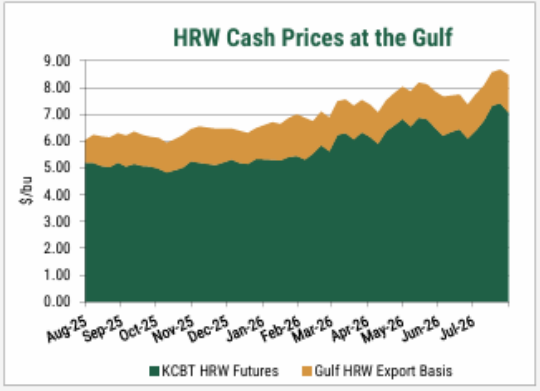

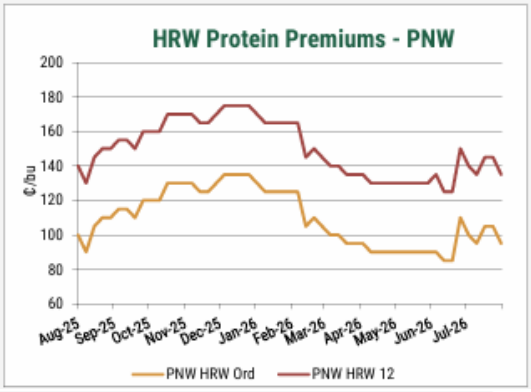

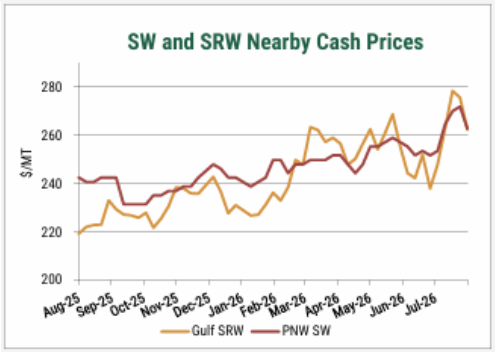

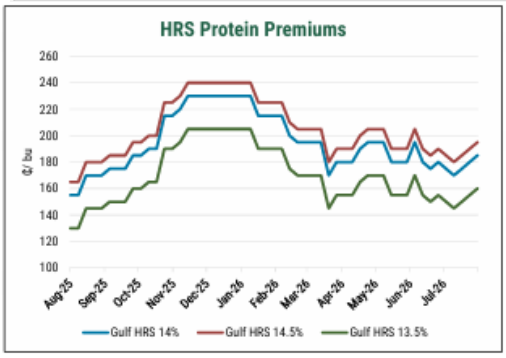

- Las bases fueron mixtas, ya que la cosecha continúa en el norte del país. La base del trigo HRW aumentó para la zona del Golfo, mientras que disminuyó en la zona del Pacífico. La base de SRW se mantuvo sin cambios durante la semana, mientras que el del trigo Soft White (SW) bajó. El precio base del trigo de primavera se fortaleció para ambos canales de exportación..

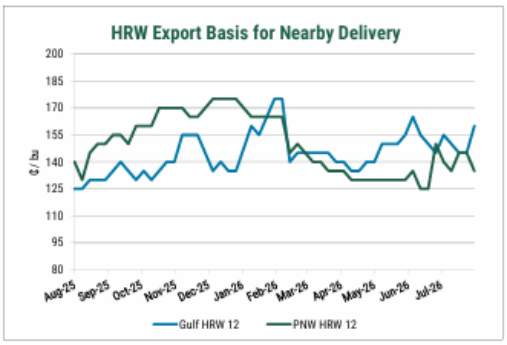

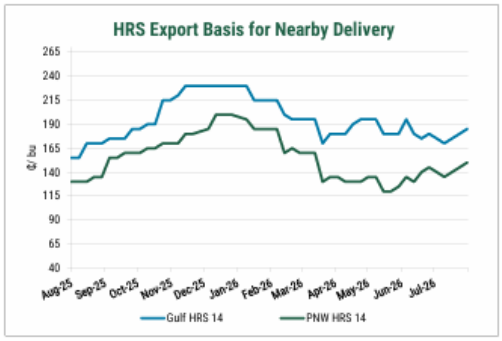

- El último Monitor de Sequía de EE. UU. mostró un rápido deterioro de la sequía en partes de las Grandes Llanuras, el Alto Medio Oeste y el Oeste de EE. UU., debido al aumento de la humedad por calor extremo y la sequía. En el Noroeste del Pacífico, la sequía a corto plazo provocó una disminución de la humedad del suelo y del caudal de los ríos, lo que genera preocupación al entrar la región en el período de mayor calor del verano.

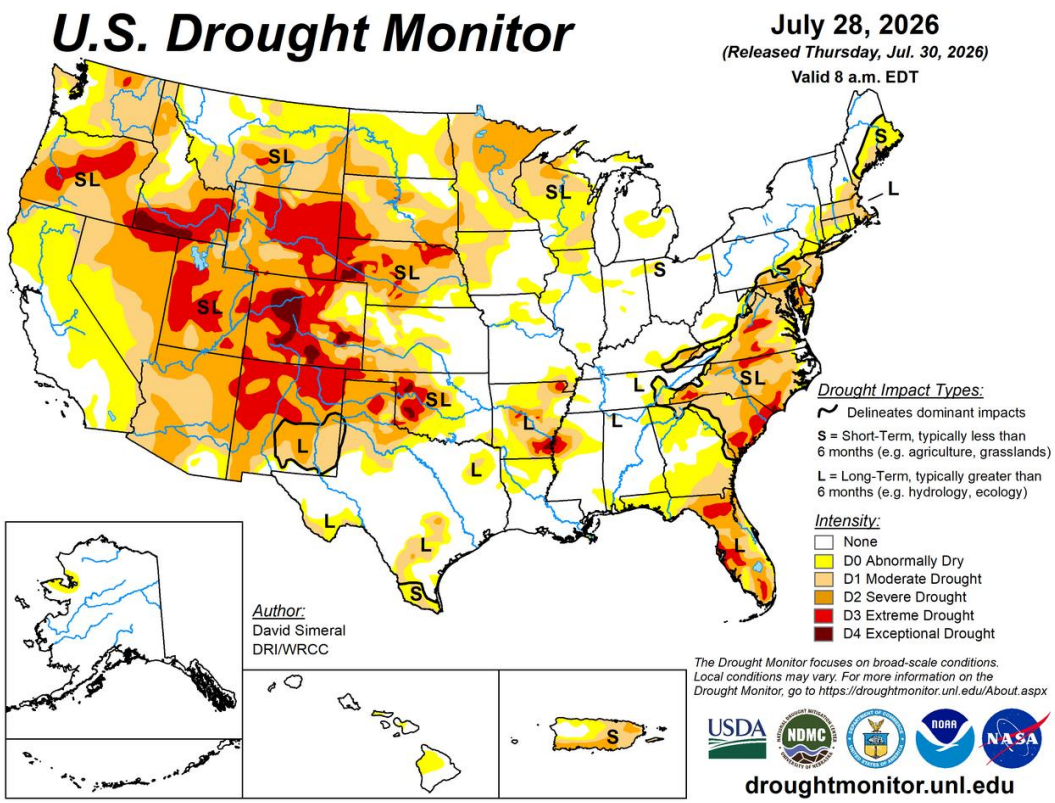

- Durante la semana que finalizó el 23 de julio, se registraron ventas netas de 285.165 toneladas métricas (TM) para entrega en la campaña 2026/27. Los compromisos pendientes ascienden ahora a 6,92 millones de toneladas métricas (MTM), lo que representa el 33 % de los 21,1 MTM proyectadas por el USDA para la campaña comercial.

- El Índice Báltico de Trigo Seco subió por segunda sesión consecutiva, un 2,2%, hasta los 2.732 puntos, registrando un aumento mensual del 9,2%, impulsado principalmente por las tarifas más altas de los buques Capesize.

- El dólar estadounidense registró pérdidas generalizadas esta semana, cayendo un 1,6% frente a una cesta de las principales divisas y situándose por debajo de los 100 puntos en el Índice del Dólar. La presión sobre el dólar provino de las expectativas de una mayor intervención japonesa para respaldar el yen y de la creciente preocupación del mercado de que la Reserva Federal no mantenga una postura tan agresiva con respecto a la inflación como se esperaba anteriormente.

NOTICIAS

TURQUÍA

- Turquía levantó la prohibición de exportar trigo para molienda, permitiendo la reanudación de los envíos tras determinar que la producción, las existencias y las necesidades de consumo internas garantizan un suministro adecuado. Las autorizaciones de exportación se seguirán revisando caso por caso para asegurar la disponibilidad interna, pero esta medida indica una mayor confianza en la situación del

suministro de trigo en Turquía y podría aumentar la competencia en los mercados de exportación cercanos.

UNIÓN EUROPEA

- La Comisión Europea redujo sus previsiones de producción para la campaña 2026/27 para varios cultivos importantes, como el trigo blando, la cebada y el maíz, lo que refleja el empeoramiento de las perspectivas de los cultivos en toda la UE. La producción de trigo blando se redujo a 124,4 MTM, las exportaciones disminuyeron a 29,0 MTM y se espera que las existencias finales caigan a 12,9 MTM, lo que indica un balance más ajustado en el mercado del trigo.

- **Fletes estimados en US$ por origen y su variación respecto al reporte anterior.**

Viernes 31 de julio de 2026

		U.S. $/tonelada métrica					
		Handy		***Handy max***		***Panamax***	
Región de Exportación	***Región de Importación***	***25-30 MTM***	***Var****	***40-46 MTM***	***Var****	***54+ TMT***	***Var ** ***
Golfo de México	México (Veracruz)			25	0		
	Sudamérica (Perú/Ecuador)			59	0	49	*0*
	Sudamérica (Chile/San Antonio)			60	0	52	*0*
	Sudamérica Costa Pacífico (Colombia)			61	*0*		
	Sudamérica Este (Brasil/Santos)			*34*	*0*		
St. Lawrence	N. South América (Venezuela)	30	*0*				
Pacífico Noroeste	Sudamérica (Perú/Ecuador)			*40*	*0*		
	Sudamérica (Chile/San Antonio)			*41*	*0*		
	Sudamérica Costa Pacífico (Colombia)			*43*	*0*		

Fuente: Representantes comerciales y cargas recientes. ** Variación en US$/TM respecto a la semana anterior.

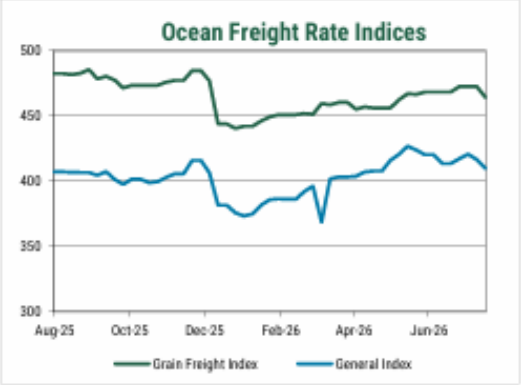

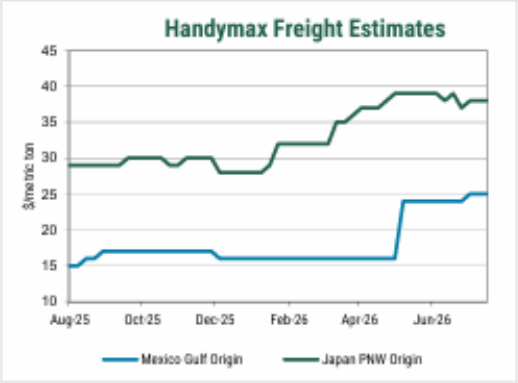

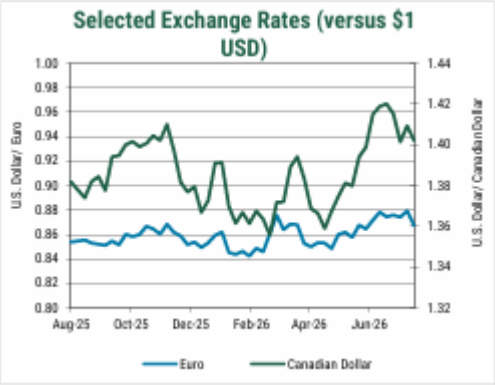

ESTIMACION DE LOS PRECIOS DEL TRIGO DE EXPORTACION DE LOS ESTADOS UNIDOS

FECHA, VIERNES 31 DE JULIO, 2026

Puerto Origen	Clase Trigo & % Proteína	AUG (U26)		SEP (U26)		OCT (Z26)		NOV (Z26)		DEC (Z26)		JAN (H27)		FEB (H27)	
		FOB $/MT	Base ¢/bu	FOB $/MT	Base ¢/bu	FOB $/MT	Base ¢/bu	FOB $/MT	Base ¢/bu	FOB $/MT	Base ¢/bu	FOB $/MT	Base ¢/bu	FOB $/MT	Base ¢/bu
Golfo de México	HRS 13.0 Min	305	140	305	140	319	155	319	155	319	155	324	150	324	150
	HRS 13.5 Min	312	160	312	160	327	175	327	175	327	175	331	170	331	170
	HRS 14.0 Min	321	185	321	185	336	200	336	200	336	200	340	195	340	195
	HRS 14.5	325	195	325	195	340	210	340	210	340	210	344	205	344	205
	HRW Ord.	311	140	311	140	327	165	327	165	327	165	329	160	329	160
	HRW 11.0 Min	315	150	315	150	330	175	330	175	330	175	333	170	333	170
	HRW 11.5 Min	317	155	317	155	332	180	332	180	332	180	335	175	335	175
	HRW 12.0 Min	319	160	319	160	334	185	334	185	334	185	337	180	337	180
	HRW 12.5 Min	322	170	322	170	338	195	338	195	338	195	340	190	340	190
	SRW	262	75	266	85	282	110	284	115	284	115	290	115	290	115
Pacífico N. Oeste	HRS 13.0 Min	299	125	299	125	318	150	318	150	318	150	318	135	318	135
	HRS 13.5 Min	301	130	301	130	319	155	319	155	319	155	320	140	320	140
	HRS 14.0 Min (50HDV)	305	140	305	140	323	165	319	155	323	165	324	150	324	150
	HRS 14.0 Min	309	150	309	150	327	175	327	175	327	175	327	160	327	160
	HRS 14.5	314	165	314	165	332	190	332	190	332	190	333	175	333	175
	HRW Ord	295	95	295	95	312	125	312	125	312	125	307	100	307	100
	HRW 11.0 Min	300	110	300	110	317	140	317	140	317	140	313	115	313	115
	HRW 11.5 Min	306	125	306	125	323	155	323	155	323	155	318	130	318	130
	HRW 12.0 Min	310	135	310	135	327	165	327	165	327	165	322	140	322	140
	SW Unspecified	263	715	265	720	270	735	270	735	270	735	268	730	268	730
	SW 9.5 Max	265	720	266	725	272	740	272	740	272	740	270	735	270	735
	SW 10.5 Max	263	715	265	720	270	735	270	735	270	735	268	730	268	730
	WW 10% Club	270	735	272	740	277	755	277	755	277	755	276	750	276	750
	WW 20% Club	274	745	276	750	281	765	281	765	281	765	279	760	279	760

Durum: Una gama de precios está disponible dependiendo de varios atributos de calidad y logística.
Las ofertas de Northern Durum de los Grandes Lagos para entrega en agosto/septiembre de 2026 se cotizan entre $8.16/bu ($300,00/TM). Para ofertas de Desert Durum, comuníquese con su proveedor.
Hard White: Una gama de precios está disponible dependiendo de varios atributos de calidad y logística.
Hard Red Spring: Las indicaciones de precios de HRS en este informe son para un contenido de DHV del 65% fuera del PNW y G.L. y un contenido de DHV del 50% fuera del Golfo; para diferenciales premium NS/DNS DHV específicos, comuníquese con su proveedor.

Los precios son indicativos y basados en encuestas a los exportadores. Los valores reflejan el término medio de los precios cotizados el día de la encuesta, y no representan ofertas de compras o ventas, por tanto, los precios negociados reales pueden ser más altos o bajos; póngase en contacto con su empresa de comercialización de granos o elevador local para precios de venta/compra real en su ubicación.
Los precios en toneladas métricas han sido redondeados al valor dólar más próximo.
NOTA: Para convertir de dólares por bushel a dólares por tonelada, multiplicar por el factor 36,7437.

ESTIMACION DE LOS PRECIOS DEL TRIGO DE EXPORTACION DE LOS ESTADOS UNIDOS

CAMBIO SEMANAL

VIERNES 24 DE JULIO, 2026
VERSUS
VIERNES 31 DE JULIO, 2026

Puerto Origen	Clase Trigo & % Proteína	AUG (U26)		SEP (U26)		OCT (Z26)		NOV (Z26)		DEC (Z26)		JAN (H27)		FEB (H27)	
		FOB $/MT	Base ¢/bu	FOB $/MT	Base ¢/bu	FOB $/MT	Base ¢/bu	FOB $/MT	Base ¢/bu	FOB $/MT	Base ¢/bu	FOB $/MT	Base ¢/bu	FOB $/MT	Base ¢/bu
Golfo de México	HRS 13.0 Min	-7	5	-7	5	-7	5	-7	5	-7	5	-6	5	-6	5
	HRS 13.5 Min	-7	5	-7	5	-7	5	-7	5	-7	5	-6	5	-6	5
	HRS 14.0 Min	-8	5	-8	5	-7	5	-7	5	-7	5	-6	5	-6	5
	HRS 14.5	-7	5	-7	5	-6	5	-6	5	-6	5	-6	5	-6	5
	HRW Ord.	-7	15	-7	15	-6	15	-6	15	-6	15	-9	10	-9	10
	HRW 11.0 Min	-7	15	-7	15	-7	15	-7	15	-7	15	-8	10	-8	10
	HRW 11.5 Min	-7	15	-7	15	-7	15	-7	15	-7	15	-8	10	-8	10
	HRW 12.0 Min	-7	15	-7	15	-7	15	-7	15	-7	15	-8	10	-8	10
	HRW 12.5 Min	-7	15	-7	15	-6	15	-6	15	-6	15	-9	10	-9	10
	SRW	-14	0	-15	-5	-15	-5	-17	-10	-20	-20	-20	-20	-20	-20
Pacífico N. Oeste	HRS 13.0 Min	-8	5	-8	5	-5	10	-5	10	-5	10	-5	10	-5	10
	HRS 13.5 Min	-7	5	-7	5	-5	10	-5	10	-5	10	-4	10	-4	10
	HRS 14.0 Min (50HDV)	-7	5	-7	5	-5	10	-5	10	-5	10	-4	10	-4	10
	HRS 14.0 Min	-7	5	-7	5	-5	10	-5	10	-5	10	-5	10	-5	10
	HRS 14.5	-7	5	-7	5	-5	10	-5	10	-5	10	-4	10	-4	10
	HRW Ord	-16	-10	-16	-10	-12	0	-12	0	-12	0	-14	-5	-14	-5
	HRW 11.0 Min	-17	-10	-17	-10	-13	0	-13	0	-13	0	-14	-5	-14	-5
	HRW 11.5 Min	-16	-10	-16	-10	-12	0	-12	0	-12	0	-14	-5	-14	-5
	HRW 12.0 Min	-16	-10	-16	-10	-12	0	-12	0	-12	0	-14	-5	-14	-5
	SW Unspecified	-9	-25	-9	-25	-9	-25	-9	-25	-9	-25	-9	-25	-9	-25
	SW 9.5 Max	-9	-25	-10	-25	-9	-25	-9	-25	-9	-25	-9	-25	-9	-25
	SW 10.5 Max	-9	-25	-9	-25	-9	-25	-9	-25	-9	-25	-9	-25	-9	-25
	WW 10% Club	-9	-25	-9	-25	-10	-25	-10	-25	-10	-25	-9	-25	-9	-25
	WW 20% Club	-9	-25	-9	-25	-9	-25	-9	-25	-9	-25	-9	-25	-9	-25

LES RECORDAMOS QUE TRIGONOTICIAS Y MAS INFORMACIÓN VINCULADA AL MERCADO DEL TRIGO DE LOS EE.UU. PUEDEN ENCONTRARLA EN WWW.USWHEAT.ORG