



TRIGONOTICIAS

Lunes, 27 de abril de 2026
Vol. 45/16

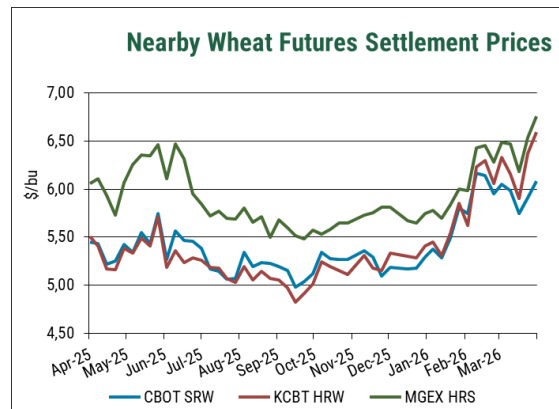
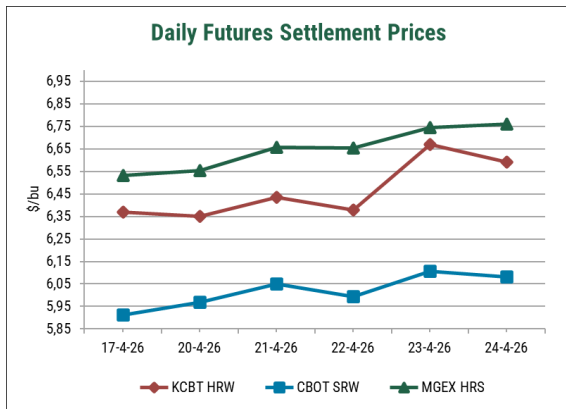
MERCADO DE FUTUROS DE TRIGO EN LOS EE.UU. (Semana del 20 al 24 de abril de 2026)

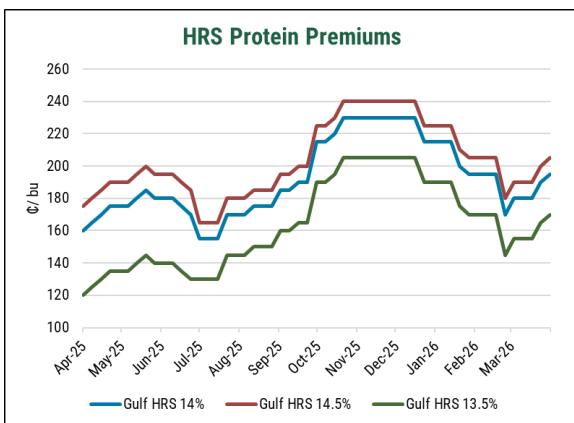
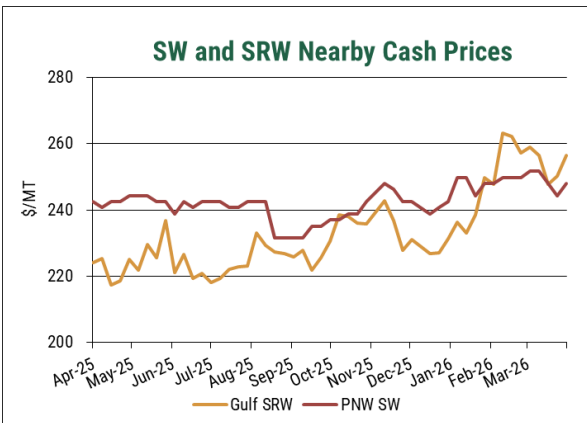
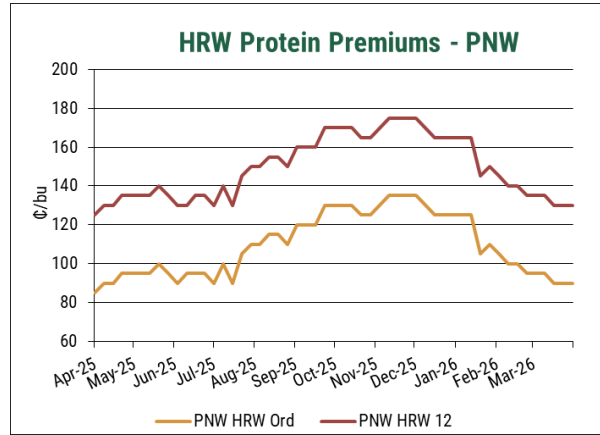
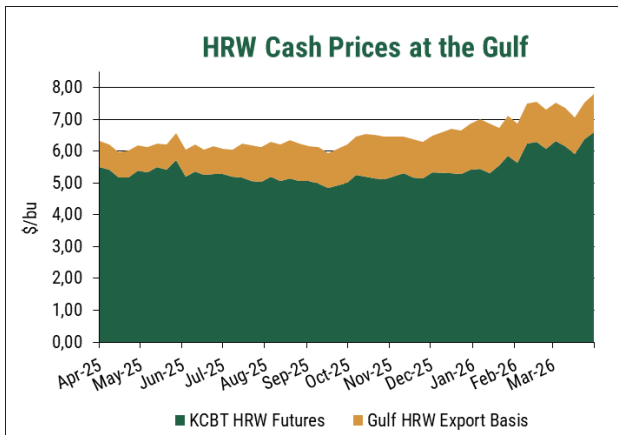
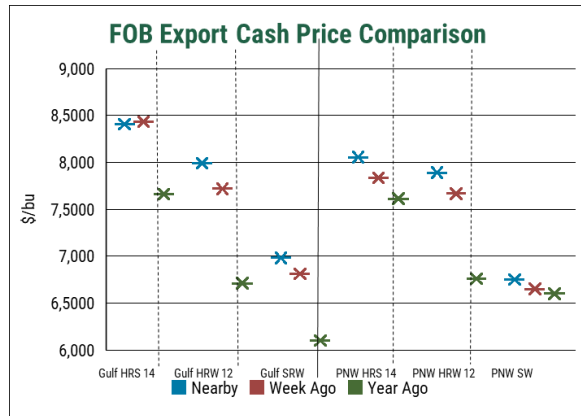
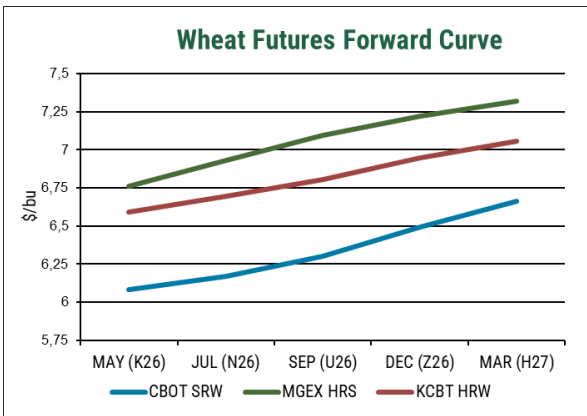
PRECIOS DE FUTUROS \$/TM (AL CIERRE) Fecha: VIERNES 24 DE ABRIL, 2026

	May.26		Jul.26		Sep.26		Dec.26		Mar.27	
	24/4/26	cambio semanal	24/4/26	cambio semanal	24/4/26	cambio semanal	24/4/26	cambio semanal	24/4/26	cambio semanal
CHICAGO BOT - SRW #2	223,49	6,25	226,62	6,43	231,58	6,80	238,65	7,07	244,71	7,44
KANSAS CITY BOT - HRW #2	242,14	8,18	246,09	7,26	250,13	6,98	255,37	6,89	259,23	6,52
MINNEAPOLIS GEX - HRS#2	248,38	8,36	254,73	8,45	260,70	8,82	265,38	7,99	268,96	7,53

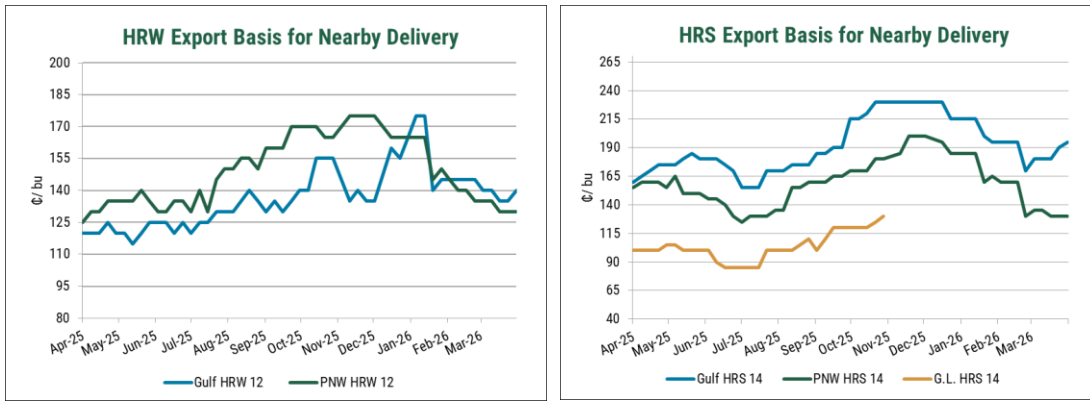
RESUMEN SEMANAL

- Los futuros del trigo se fortalecieron nuevamente esta semana, ya que la sequía continúa generando preocupación en la mayoría de las zonas productoras.** Respecto de la semana anterior, los futuros de SRW de mayo en la CBOT subieron 17 centavos, hasta los \$6.08/bu; los futuros de mayo de HRW de la KCBT aumentaron 22 centavos, hasta los \$6.59/bu; y el contrato de mayo de HRS de la MIAX sumó 23 centavos, hasta los \$6.76/bu. En otros productos básicos, el maíz de mayo de la CBOT bajó 6 centavos, hasta los \$4.55/bu, y la soja de mayo de la CBOT bajó 4 centavos, hasta los \$11.64/bu.

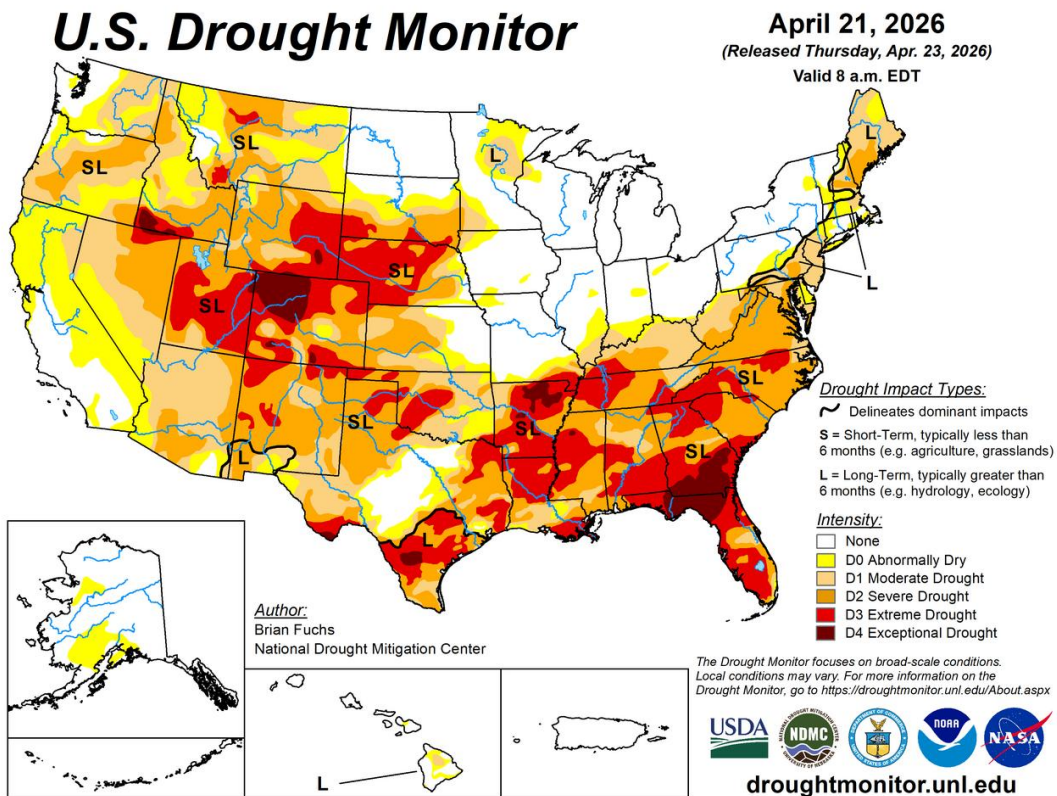




- Las bases cerraron la semana estables o al alza en todas las clases. El trigo de primavera subió en el Golfo de México, mientras que se mantuvo estable en el noroeste del Pacífico. Las bases de SRW se mantuvieron sin cambios, mientras que el precio del trigo Soft White (SW) aumentó. El trigo HRW experimentó un fortalecimiento de su base en ambas regiones exportadoras.



- Las lluvias superiores a lo normal se extendieron desde el sur de Texas hasta el Medio Oeste, con algunas zonas recibiendo más del 150% de la precipitación semanal normal, mientras que gran parte del Oeste permaneció seco. Las temperaturas se mantuvieron en el Oeste, en su mayoría cercanas o ligeramente por debajo de lo normal, pero superaron los 5-10 °F (3-6 °C) en algunas zonas de las Grandes Llanuras centrales.



- Durante Durante la semana que finalizó el 16 de abril, se registraron ventas netas de 129,000 toneladas métricas (TM) para entrega en la campaña 2025/26. Los compromisos pendientes combinados ascienden ahora a 24.5 millones de toneladas métricas (MTM), un 7% por encima del ritmo del año pasado. El USDA proyecta exportaciones totales de trigo de EE. UU. para 2025/26 de 24,5 MTM, de las cuales el 100% corresponde a los compromisos actuales.

- El Índice Báltico de Carga Seca (BDI) volvió a subir esta semana debido a la fuerte demanda de transporte marítimo en diversos sectores, en medio de las tensiones geopolíticas. El índice cerró la semana en 2665.
- El Índice del Dólar estadounidense cerró la semana con una ligera subida, en 98,55. El dólar continúa fluctuando mientras los mercados asimilan las noticias sobre una posible resolución en Oriente Medio.

NOTICIAS

MUNDO

- El Consejo Internacional de Granos (CIG) redujo su previsión de producción mundial de granos para 2026/27, citando las interrupciones en el suministro de fertilizantes derivadas del conflicto en Oriente Medio. Se espera que la producción total sea inferior al consumo y que los mercados se estrechen, a pesar de que la producción aún se encuentra cerca de máximos históricos. Si bien las existencias remanentes de 2025/26 amortiguarán el impacto, se prevé que el equilibrio entre la oferta y la demanda se reduzca la próxima temporada. En el caso específico del trigo, el CIG redujo su previsión de producción para 2026/27 en un millón de toneladas, hasta los 821 MTM.

PANAMA

- La Autoridad del Canal de Panamá declaró que los precios recientes de las subastas de franjas horarias de tránsito —algunas superiores a un millón de dólares— reflejan un aumento temporal de la demanda tras el conflicto en Oriente Medio, y no una congestión persistente, con precios promedio de subasta que se elevaron a unos 385.000 dólares. Los funcionarios recalcaron que la mayoría de los buques reservan sus tránsitos con antelación y que los altos resultados de las subastas fueron excepcionales. La autoridad también indicó que las abundantes lluvias han mantenido los principales lagos en sus niveles máximos, lo que le permite acumular reservas de agua mientras monitorea los posibles riesgos de El Niño a finales de este año.

BRASIL

- Las importaciones de trigo deberían ser un récord en 2026. La consultora Safras & Mercado estima importaciones de 8,2 MTM para la temporada 2026/27. Según la Compañía Nacional de Suministro (Conab), la producción brasileña se espera que disminuya un 16% en la temporada actual en comparación con la cosecha anterior, hasta 6,6 MTM, muy por debajo de la demanda estimada de 13,3 MTM de trigo. Leer más: Attualecomunicacao.com.br

ARGENTINA

- La guerra lleva a los argentinos a reducir la siembra de trigo. Argentina ha señalado una reducción en la siembra de trigo en la próxima cosecha. El informe de la Bolsa de Cereales de Buenos Aires estimó que la superficie ocupada por el cultivo será un 3% menor que la temporada pasada. La guerra en Oriente Medio y el aumento de los costes de producción deberían determinar la decisión de los agricultores. Leer más: Glorural.globo.com

INDIA

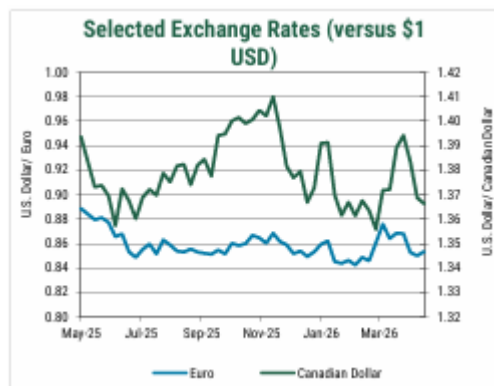
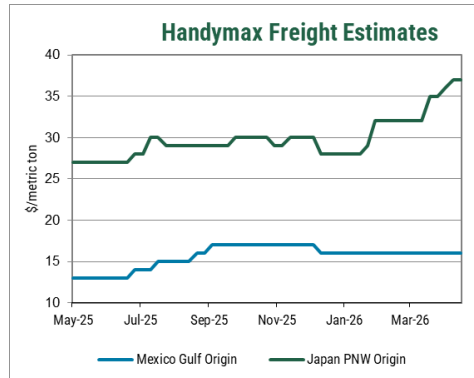
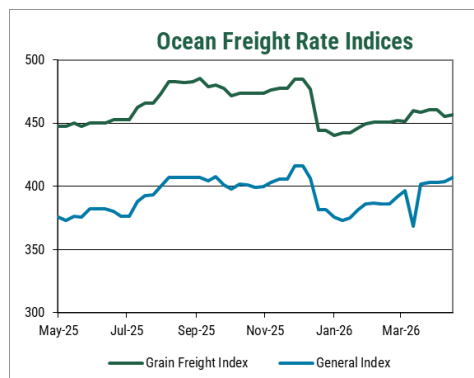
- Se espera que la producción de trigo de la India disminuya entre un 5% y un 10% con respecto al año pasado debido a las lluvias y el granizo inoportunos antes de la cosecha, quedando por debajo de la previsión del gobierno de un récord de 120,21 MTM. Los funcionarios comerciales estiman que la producción podría caer de 117,9 MTM en 2025 a tan solo 106,1 MTM, aunque se espera que las amplias reservas gubernamentales (21,8 MTM, casi el triple del nivel requerido) eviten la escasez y mantengan los precios estables.

- Fletes estimados en US\$ por origen y su variación respecto al reporte anterior.

Viernes 24 de abril de 2026

Región de Exportación	Región de Importación	U.S. \$/tonelada métrica					
		Handy		Handy max		Panamax	
		25-30 MTM	Var**	40-46 MTM	Var**	54+ TMT	Var **
Golfo de México	México (Veracruz)	20	0	17	0		
	Sudamérica (Perú/Ecuador)			40	0	31	0
	Sudamérica (Chile/San Antonio)			40	0		
	Sudamérica Costa Pacífico (Colombia)			40	0	30	0
	Sudamérica Este (Brasil/Santos)					23	0
St. Lawrence	N. South América (Venezuela)	30					
Pacífico Noroeste	Sudamérica (Perú/Ecuador)			33	0		
	Sudamérica (Chile/San Antonio)			36	0		
	Sudamérica Costa Pacífico (Colombia)			33	0		

Fuente: Representantes comerciales y cargas recientes. ** Variación en US\$/TM respecto a la semana anterior.



ESTIMACION DE LOS PRECIOS DEL TRIGO DE EXPORTACION DE LOS ESTADOS UNIDOS

FECHA, VIERNES 24 DE ABRIL, 2026

Puerto Origen	Clase Trigo & % Proteína	MAY (K26)		JUN (N26)		JUL (N26)		AUG (U26)		SEP (U26)		OCT (Z26)		NOV (Z26)	
		FOB \$/MT	Base ¢/bu	FOB \$/MT	Base ¢/bu	FOB \$/MT	Base ¢/bu	FOB \$/MT	Base ¢/bu	FOB \$/MT	Base ¢/bu	FOB \$/MT	Base ¢/bu	FOB \$/MT	Base ¢/bu
Grandes Lagos	HRS 13.5 Min	NA	NA	NA	NA	NA	NA	NA	NA	NA	NA	NA	NA		
	HRS 14.0 Min	NA	NA	NA	NA	NA	NA	NA	NA	NA	NA	NA	NA		
	HRS 14.5 Min	NA	NA	NA	NA	NA	NA	NA	NA	NA	NA	NA	NA		
Golfo de México	HRS 13.0 Min	302	145	308	145	306	140	312	140	314	145	319	145		
	HRS 13.5 Min	309	165	315	165	314	160	319	160	321	165	326	165		
	HRS 14.0 Min	318	190	325	190	323	185	329	185	331	190	335	190		
	HRS 14.5	322	200	328	200	326	195	332	195	334	200	339	200		
	HRW Ord.	286	120	288	115	287	110	289	105	292	115	298	115		
	HRW 11.0 Min	290	130	292	125	290	120	292	115	296	125	301	125		
	HRW 11.5 Min	292	135	294	130	292	125	294	120	298	130	303	130		
	HRW 12.0 Min	294	140	296	135	294	130	296	125	300	135	305	135		
SRW	251	75	250	65	249	60	254	60	255	65	263	65			
Pacífico N. Oeste	HRS 13.0 Min	283	95	290	95	288	90	294	90	301	110	306	110		
	HRS 13.5 Min	285	100	291	100	290	95	296	95	303	115	308	115		
	HRS 14.0 Min (50HDV)	289	110	295	110	291	100	293	105	307	125	307	125		
	HRS 14.0 Min	292	120	299	120	297	115	303	115	310	135	315	135		
	HRS 14.5	298	135	304	135	302	130	308	130	316	150	320	150		
	HRW Ord	273	85	277	85	275	80	280	80	289	105	294	105		
	HRW 11.0 Min	279	100	283	100	281	95	285	95	294	120	299	120		
	HRW 11.5 Min	284	115	288	115	287	110	291	110	300	135	305	135		
	HRW 12.0 Min	288	125	292	125	290	120	294	120	303	145	309	145		
	SW Unspecified	248	675	244	665	244	665	246	670	252	685	252	685		
	SW 9.5 Min	248	675	244	665	244	665	246	670	252	685	252	685		
	SW 9.5 Max	252	685	248	675	248	675	250	680	255	695	255	695		
	SW 10.5 Max	248	675	244	665	244	665	246	670	252	685	252	685		
WW 11 10% Club	255	695	252	685	252	685	254	690	259	705	259	705			
WW 11 20% Club	259	705	255	695	255	695	257	700	263	715	263	715			

Durum: Una gama de precios está disponible dependiendo de varios atributos de calidad y logística. Las ofertas de Northern Durum de los Grandes Lagos para entrega en marzo/abril de 2025 se cotizan entre \$8.15/bu (\$300,00/TM). Para ofertas de Desert Durum, comuníquese con su proveedor.

Hard White: Una gama de precios está disponible dependiendo de varios atributos de calidad y logística.

Hard Red Spring: Las indicaciones de precios de HRS en este informe son para un contenido de DHV del 65% fuera del PNW y G.L. y un contenido de DHV del 50% fuera del Golfo; para diferenciales premium NS/DNS DHV específicos, comuníquese con su proveedor.

Los precios son indicativos y basados en encuestas a los exportadores. Los valores reflejan el término medio de los precios cotizados el día de la encuesta, y no representan ofertas de compras o ventas, por tanto, los precios negociados reales pueden ser más altos o bajos; póngase en contacto con su empresa de comercialización de granos o elevador local para precios de venta/compra real en su ubicación.

Los precios en toneladas métricas han sido redondeados al valor dólar más próximo.

NOTA: Para convertir de dólares por bushel a dólares por tonelada, multiplicar por el factor 36,7437.

ESTIMACION DE LOS PRECIOS DEL TRIGO DE EXPORTACION DE LOS ESTADOS UNIDOS

CAMBIO SEMANAL VIERNES 17 DE ABRIL, 2026 VERSUS VIERNES 24 DE ABRIL, 2026

Puerto Origen	Clase Trigo & % Proteína	MAY (K26)		JUN (N26)		JUL (N26)		AUG (U26)		SEP (U26)		OCT (Z26)		NOV (Z26)	
		FOB \$/MT	Base ¢/bu	FOB \$/MT	Base ¢/bu	FOB \$/MT	Base ¢/bu	FOB \$/MT	Base ¢/bu	FOB \$/MT	Base ¢/bu	FOB \$/MT	Base ¢/bu	FOB \$/MT	Base ¢/bu
Grandes Lagos	HRS 13.5 Min	NA	NA	NA	NA	NA	NA	NA	NA	NA	NA	NA	NA		
	HRS 14.0 Min	NA	NA	NA	NA	NA	NA	NA	NA	NA	NA	NA	NA		
	HRS 14.5 Min	NA	NA	NA	NA	NA	NA	NA	NA	NA	NA	NA	NA		
Golfo de México	HRS 13.0 Min	10	5	10	5	10	5	11	5	11	5	10	5		
	HRS 13.5 Min	10	5	10	5	10	5	11	5	11	5	10	5		
	HRS 14.0 Min	10	5	10	5	10	5	11	5	11	5	10	5		
	HRS 14.5	10	5	10	5	10	5	11	5	11	5	10	5		
	HRW Ord.	10	5	9	5	9	5	7	0	9	5	9	5		
	HRW 11.0 Min	10	5	9	5	9	5	7	0	9	5	9	5		
	HRW 11.5 Min	10	5	9	5	9	5	7	0	9	5	9	5		
HRW 12.0 Min	10	5	9	5	9	5	7	0	9	5	9	5			
SRW	6	0	6	0	6	0	7	0	7	0	7	0			
Pacífico N. Oeste	HRS 13.0 Min	8	0	8	0	8	0	9	0	9	0	8	0		
	HRS 13.5 Min	8	0	8	0	8	0	9	0	9	0	8	0		
	HRS 14.0 Min (50HDV)	8	0	8	0	8	0	8	0	9	0	9	0		
	HRS 14.0 Min	8	0	8	0	8	0	9	0	9	0	8	0		
	HRS 14.5	8	0	8	0	8	0	9	0	9	0	8	0		
	HRW Ord.	8	0	9	5	9	5	9	5	9	5	9	5		
	HRW 11.0 Min	8	0	9	5	9	5	9	5	9	5	9	5		
	HRW 11.5 Min	8	0	9	5	9	5	9	5	9	5	9	5		
	HRW 12.0 Min	8	0	9	5	9	5	9	5	9	5	9	5		
	SW Unspecified	4	10	2	5	4	10	6	15	4	10	4	10		
	SW 9.5 Min	4	10	2	5	4	10	6	15	4	10	4	10		
	SW 9.5 Max	4	10	2	5	4	10	6	15	4	10	4	10		
	SW 10.5 Max	4	10	2	5	4	10	6	15	4	10	4	10		
WW 11 10% Club	4	10	2	5	4	10	6	15	4	10	4	10			
WW 11 20% Club	4	10	2	5	4	10	6	15	4	10	4	10			

LES RECORDAMOS QUE TRIGONOTICIAS Y MAS INFORMACIÓN VINCULADA AL MERCADO DEL TRIGO DE LOS EE.UU. PUEDEN ENCONTRARLA EN WWW.USWHEAT.ORG