TRIGONOTICIAS

Lunes, 26 de mayo de 2025
Vol. 44/21

MERCADO DE FUTUROS DE TRIGO EN LOS EE.UU.
(Semana del 19 al 23 de mayo de 2025)

PRECIOS DE FUTUROS $/TM (AL CIERRE) Fecha: VIERNES 23 DE MAYO, 2025

	Jul.25		Sep.25		Dec.25		Mar.26		May.26	
	23/5/25	cambio semanal	23/5/25	cambio semanal	23/5/25	cambio semanal	23/5/25	cambio semanal	23/5/25	cambio semanal
CHICAGO BOT - SRW #2	199.33	6.43	205.03	6.98	213.39	7.35	220.74	7.53	225.06	7.53
KANSAS CITY BOT - HRW #2	197.96	8.18	203.47	8.54	211.83	8.63	218.99	8.45	222.85	8.27
MINNEAPOLIS GEX - HRS#2	222.85	12.22	228.09	12.31	235.07	12.31	241.59	12.13	245.26	12.03

RESUMEN SEMANAL

- **Los mercados de futuros cerraron al alza esta semana, impulsados por la debilidad del dólar y las coberturas técnicas de posiciones cortas. A pesar de ello, los fondos especulativos mantuvieron sus sólidas posiciones cortas netas. Las condiciones ligeramente inferiores de los cultivos esta semana impulsaron los precios, pero la humedad persistente en las regiones clave para el trigo moderó el impacto.** Respecto de la semana anterior, el trigo SRW de CBOT de julio de 2025 aumentó 18 centavos, hasta los $5,43/bu. El HRW KBOT de julio subió 22 centavos, hasta los $5,39/bu. El HRS MIAX de julio aumentó 33 centavos, cerrando en $6,07/bu. En cuanto a otras materias primas, el maíz CBOT de julio subió 16 centavos, hasta los $4,59/bu, y la soja CBOT de julio subió 10 centavos, hasta los $10,60/bu.

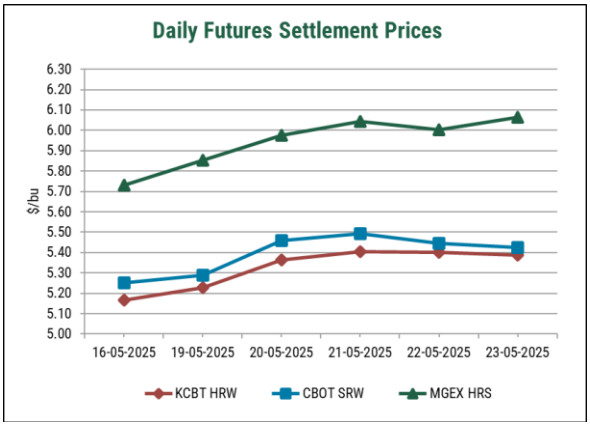

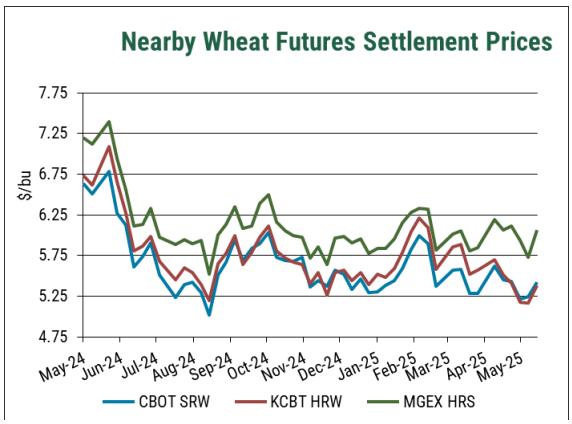

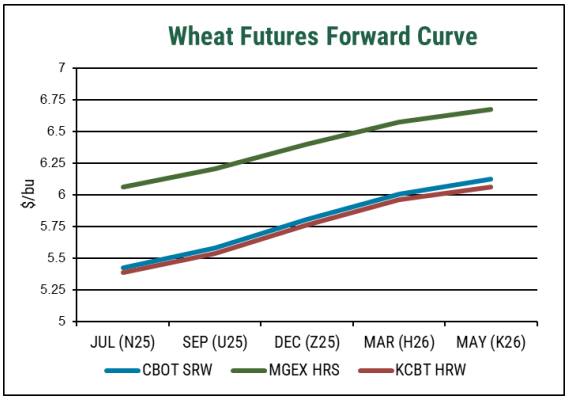

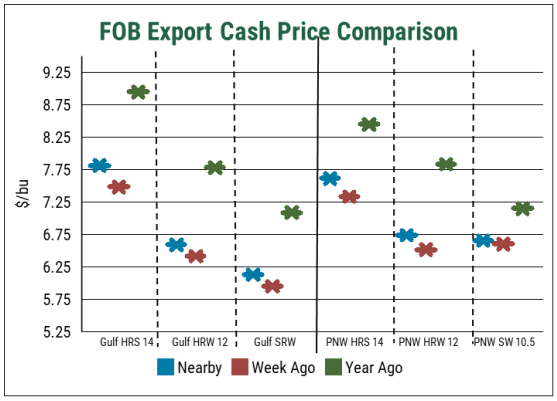

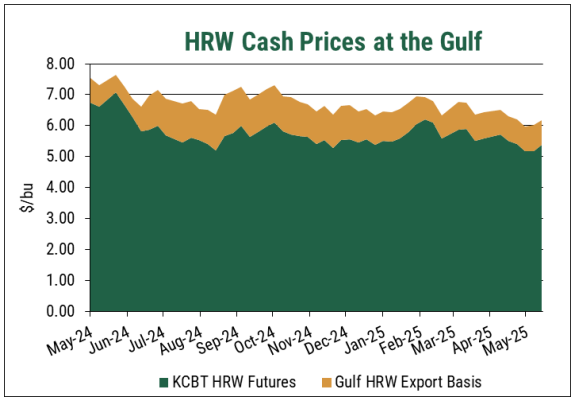

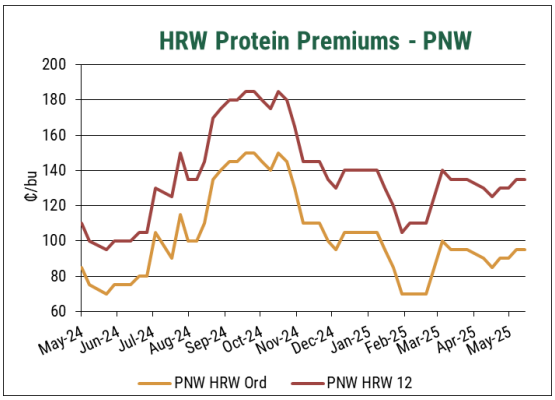

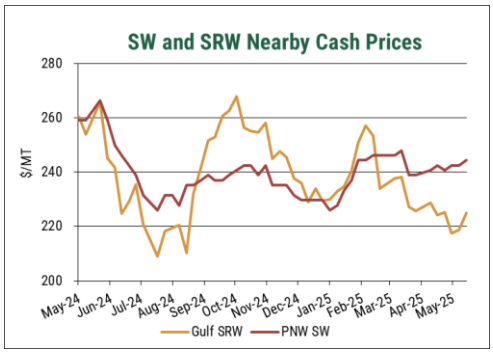

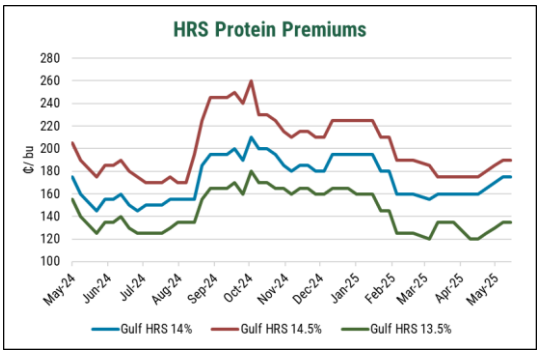

- Las bases se mantuvieron estables o ligeramente a la baja esta semana. Las subidas de los futuros arrastraron los valores de las bases, pero este aumento impulsó las ventas de los agricultores y permitió a los exportadores comprar existencias para satisfacer la demanda futura. Tras el notable interés por las exportaciones la semana pasada, la actividad de esta semana ha sido relativamente moderada.

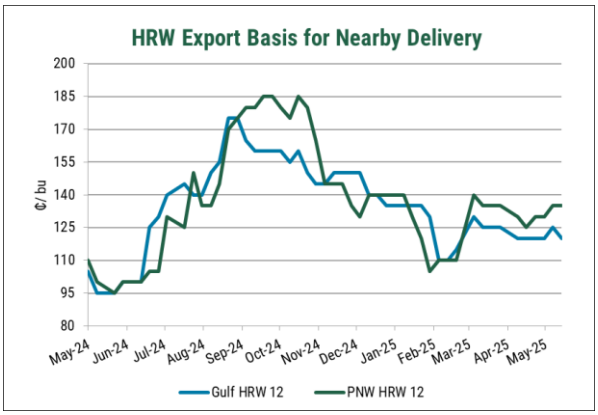

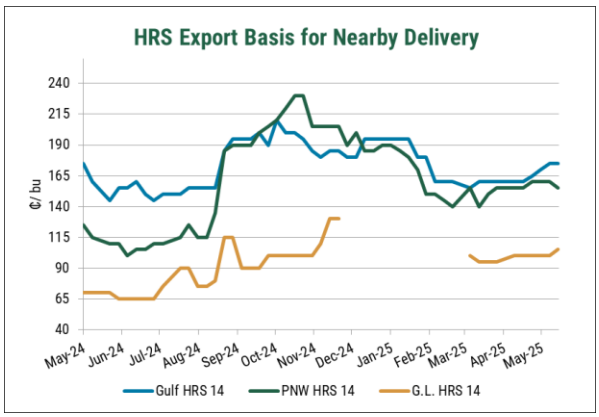

- Continúan las lluvias beneficiosas en Dakota del Norte y Dakota del Sur, mientras que en Nebraska y Montana cayeron lluvias menos generalizadas. En Nebraska, la lluvia podría mejorar ligeramente los cultivos durante sus últimas etapas de desarrollo, aunque en algunas zonas la precipitación podría llegar demasiado tarde. Las temperaturas en las llanuras del norte y centro han sido superiores a lo normal, pero la llegada de un frente frío debería favorecer el llenado de los granos. En el noroeste del Pacífico, las temperaturas se mantienen frescas con precipitaciones dispersas en Oregón, Washington e Idaho.

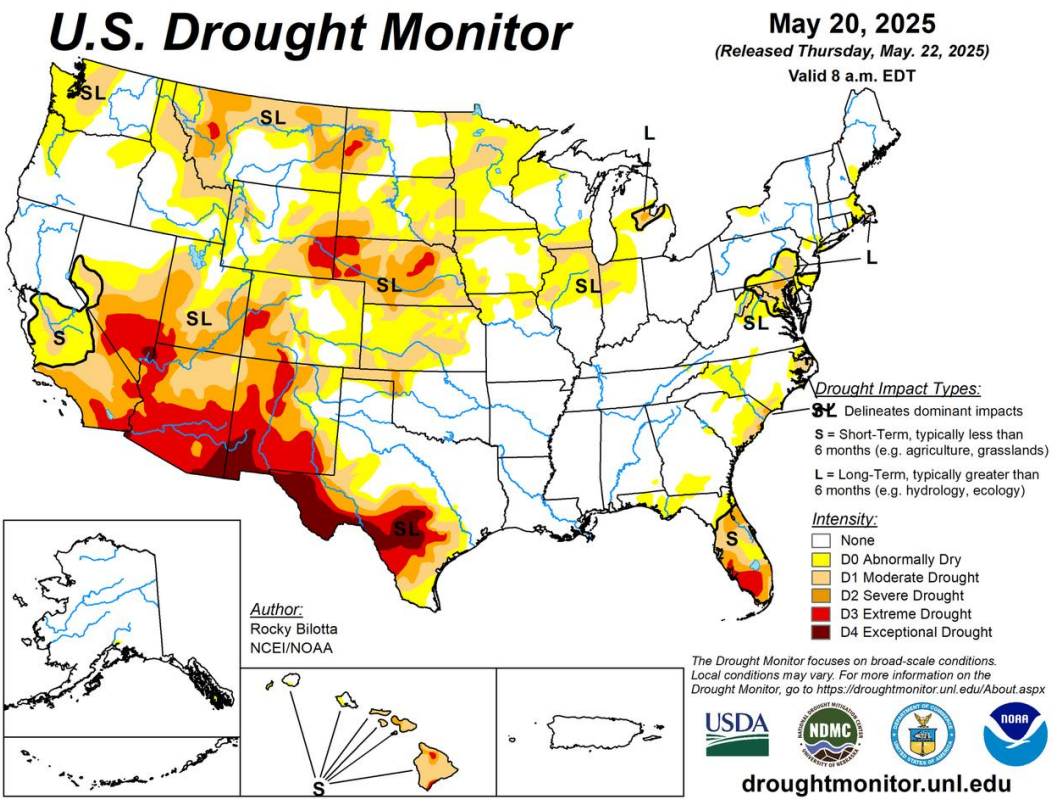

- Durante la semana que finalizó el 15 de mayo, se registró una disminución neta de 13,400 toneladas métricas (TM) en las ventas de trigo correspondientes a la campaña 2024/25, a medida que esta se acerca a su cierre. Las ventas pendientes y las exportaciones acumuladas de todas las clases de trigo en la campaña 2024/25 suman 21.5 millones de toneladas métricas (MTM), lo que representa un 14% más que

en el mismo período del año pasado. El USDA proyecta que las exportaciones totales de trigo estadounidense para la campaña 2024/25 serán de 22,3 MTM, y los compromisos actuales representan el 97% del total de exportaciones proyectadas.

- Para la campaña 2025/26, las ventas semanales totalizaron 882.200 TM, el máximo de la campaña comercial. Las ventas acumuladas alcanzaron los 4,1 MTM, un 20% por encima del ritmo del año pasado y el ritmo de ventas más sólido desde 2013. Desde el 17 de abril, las ventas han aumentado un 180%, pasando de un 18% por debajo del ritmo de 2024/25 el 17 de abril a un 20% por encima al 15 de mayo.

- Según el último informe de progreso de cultivos del USDA, el 52% del trigo de invierno se califica como bueno a excelente, 2 puntos menos que la semana pasada, pero 3 puntos por encima del año pasado. El trigo de invierno espigado se encuentra en un 64%, 11 puntos más que la semana pasada y 6 puntos por encima del promedio de cinco años. La superficie sembrada con trigo de primavera está en un 82%, 16 puntos más que la semana pasada y 17 puntos por encima del promedio de cinco años. La emergencia del trigo de primavera se encuentra en un 45%, 18 puntos más que la semana anterior y 11 puntos por encima del promedio de cinco años. La siembra de trigo duro está completa en un 77% en Montana y en un 69% en Dakota del Norte. La emergencia se sitúa en el 10% y el 32%, respectivamente.

- El Índice Baltic Dry (BDI) cerró la semana en 1341.

- El índice del dólar estadounidense cerró en 99,5. La preocupación por la economía, la relación deuda/PIB de EE. UU. y las próximas reformas fiscales y presupuestarias pesan sobre el mercado.

NOTICIAS

ARGENTINA

- La Bolsa de Cereales de Rosario informa que la producción de trigo argentino se acerca a los 21,0 MTM, un nivel casi récord, siempre que la humedad del suelo se mantenga favorable. Las estimaciones del USDA sitúan la producción argentina en 20,0 MTM.

MAR NEGRO

- SovEcon aumentó su pronóstico de producción de trigo ruso para 2025 en 1,2 MTM, hasta los 81,0 MTM gracias a la mejora de las condiciones meteorológicas. Mientras tanto, las estimaciones del USDA se sitúan cerca de los 83,0 MTM.

CHINA

La sequía en las provincias de Anhui y Henan podría afectar la producción de trigo en China, dependiendo en gran medida de la disponibilidad de riego local.

- **Fletes estimados en US$ por origen y su variación respecto al reporte anterior.**

Viernes 23 de mayo de 2025

		U.S. $/tonelada métrica					
		Handy		***Handy max***		***Panamax***	
Región de Exportación	***Región de Importación***	***25-30 MTM***	***Var****	***40-46 MTM***	***Var****	***54+ TMT***	***Var ****
Golfo de México	México (Veracruz)	17	*0*	13	0		
	Sudamérica (Perú/Ecuador)			37	0		
	Sudamérica (Chile/San Antonio)			40	0		
	Sudamérica Costa Pacífico (Colombia)			38	*0*	28	*0*
	Sudamérica Este (Brasil/Santos)					*21*	*0*
Mid Atlantic	N. South América (Venezuela)						
St. Lawrence	N. South América (Venezuela)	22	*0*				
Pacífico Noroeste	Sudamérica (Perú/Ecuador)			*34*			
	Sudamérica (Chile/San Antonio)			*35*			
	Sudamérica Costa Pacífico (Colombia)			*35*			

Fuente: Representantes comerciales y cargas recientes. ** Variación en US$/TM respecto a la semana anterior*

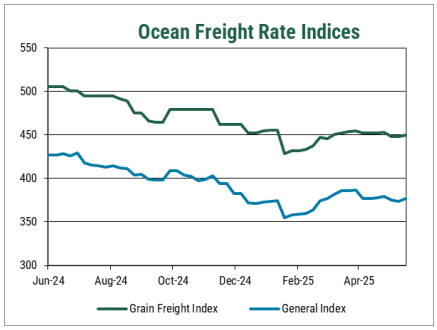

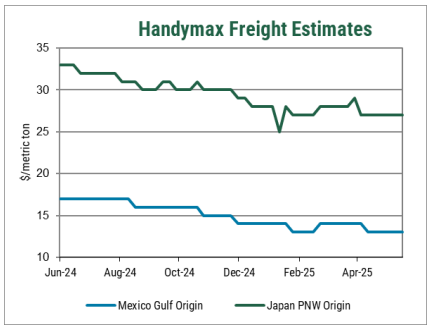

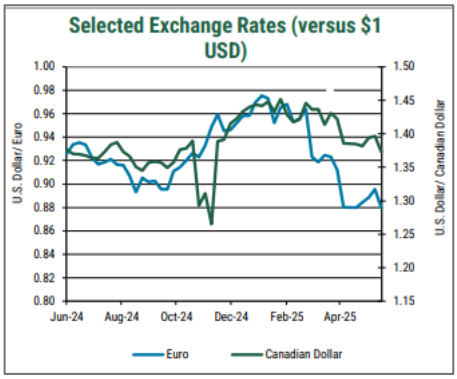

ESTIMACION DE LOS PRECIOS DEL TRIGO DE EXPORTACION DE LOS ESTADOS UNIDOS

FECHA, VIERNES 23 DE MAYO, 2025

Puerto Origen	Clase Trigo & % Proteína	JUN (N25)		JUL (N25)		AUG (U25)		SEP (U25)		OCT (Z25)		NOV (Z25)		DEC (Z25)	
		FOB $/MT	Base ¢/bu	FOB $/MT	Base ¢/bu	FOB $/MT	Base ¢/bu	FOB $/MT	Base ¢/bu	FOB $/MT	Base ¢/bu	FOB $/MT	Base ¢/bu	FOB $/MT	Base ¢/bu
Grandes Lagos	HRS 13.5 Min	252	80	250	75	252	65	252	65	261	70	261	70	261	70
	HRS 14.0 Min	261	105	260	100	261	90	261	90	270	95	270	95	270	95
	HRS 14.5 Min	267	120	265	115	267	105	267	105	275	110	275	110	275	110
Golfo de México	HRS 13.0 Min	260	100	260	100	261	90	257	80	275	110	275	110	275	110
	HRS 13.5 Min	272	135	272	135	274	125	270	115	288	145	288	145	288	145
	HRS 14.0 Min	287	175	287	175	289	165	285	155	303	185	303	185	303	185
	HRS 14.5	293	190	293	190	294	180	291	170	309	200	309	200	309	200
	HRW Ord.	227	80	227	80	229	70	231	75	252	110	252	110	252	110
	HRW 11.0 Min	237	105	237	105	238	95	240	100	261	135	261	135	261	135
	HRW 11.5 Min	240	115	240	115	242	105	244	110	265	145	265	145	265	145
	HRW 12.0 Min	242	120	242	120	244	110	246	115	267	150	267	150	267	150
	HRW 12.5 Min	244	125	244	125	246	115	248	120	269	155	269	155	269	155
	SRW	225	70	225	70	227	60	233	75	245	85	245	85	245	85
Pacífico N. Oeste	HRS 13.0 Min	252	80	252	80	256	75	254	70	274	105	274	105	274	105
	HRS 13.5 Min	265	115	265	115	268	110	267	105	287	140	287	140	287	140
	HRS 14.0 Min	280	155	280	155	283	150	281	145	301	180	301	180	301	180
	HRS 14.5	285	170	285	170	289	165	287	160	307	195	307	195	307	195
	HRW Ord	233	95	233	95	237	90	240	100	256	120	256	120	256	120
	HRW 11.0 Min	238	110	238	110	242	105	246	115	261	135	261	135	261	135
	HRW 11.5 Min	244	125	244	125	248	120	251	130	267	150	267	150	267	150
	HRW 12.0 Min	248	135	248	135	251	130	255	140	271	160	271	160	271	160
	SW Unspecified	244	665	244	665	239	650	241	655	246	670	246	670	246	670
	SW 9.5 Min	248	675	248	675	243	660	244	665	250	680	250	680	250	680
	SW 9.5 Max	244	665	244	665	239	650	241	655	246	670	246	670	246	670
	SW 10.5 Max	244	665	244	665	239	650	241	655	246	670	246	670	246	670
	WW 11 10% Club	248	675	248	675	243	660	244	665	250	680	250	680	250	680
	WW 11 20% Club	252	685	252	685	246	670	248	675	254	690	254	690	254	690

Durum: Una gama de precios está disponible dependiendo de varios atributos de calidad y logística.
Las ofertas de Northern Durum de los Grandes Lagos para entrega en julio/agosto de 2025 se cotizan a $8,60/bu ($316,00/TM). Para ofertas de Desert Durum, comuníquese con su proveedor.
Hard White: Una gama de precios está disponible dependiendo de varios atributos de calidad y logística.
Hard Red Spring: Las indicaciones de precios de HRS en este informe son para un contenido de DHV del 65 % fuera del PNW y G.L. y un contenido de DHV del 40% fuera del Golfo; para diferenciales premium NS/DNS DHV específicos, comuníquese con su proveedor.

Los precios son indicativos y basados en encuestas a los exportadores. Los valores reflejan el término medio de los precios cotizados el día de la encuesta, y no representan ofertas de compras o ventas, por tanto, los precios negociados reales pueden ser más altos o bajos; póngase en contacto con su empresa de comercialización de granos o elevador local para precios de venta/compra real en su ubicación.

Los precios en toneladas métricas han sido redondeados al valor dólar más próximo.
NOTA: Para convertir de dólares por bushel a dólares por tonelada, multiplicar por el factor 36,7437.

ESTIMACION DE LOS PRECIOS DEL TRIGO DE EXPORTACION DE LOS ESTADOS UNIDOS

CAMBIO SEMANAL

VIERNES 16 DE MAYO, 2025
VERSUS
VIERNES 23 DE MAYO, 2025

		JUN (N25)		JUL (N25)		AUG (U25)		SEP (U25)		OCT (Z25)		NOV (Z25)		DEC (Z25)	
Puerto Origen	**Clase Trigo & % Proteína**	FOB $/MT	Base ¢/bu	FOB $/MT	Base ¢/bu	FOB $/MT	Base ¢/bu	FOB $/MT	Base ¢/bu	FOB $/MT	Base ¢/bu	FOB $/MT	Base ¢/bu	FOB $/MT	Base ¢/bu
Grandes Lagos	HRS 13.5 Min	14	5	14	5	14	5	14	5	12	0	12	0	12	0
	HRS 14.0 Min	14	5	14	5	14	5	14	5	12	0	12	0	12	0
	HRS 14.5 Min	14	5	14	5	14	5	14	5	12	0	12	0	12	0
Golfo de México	HRS 13.0 Min	12	0	14	5	14	5	12	0	16	10	16	10	16	10
	HRS 13.5 Min	12	0	14	5	14	5	12	0	16	10	16	10	16	10
	HRS 14.0 Min	12	0	14	5	14	5	12	0	16	10	16	10	16	10
	HRS 14.5	12	0	14	5	14	5	12	0	16	10	16	10	16	10
	HRW Ord.	6	-5	8	0	7	-5	9	0	12	10	12	10	12	10
	HRW 11.0 Min	6	-5	8	0	7	-5	9	0	12	10	12	10	12	10
	HRW 11.5 Min	6	-5	8	0	7	-5	9	0	12	10	12	10	12	10
	HRW 12.0 Min	6	-5	8	0	7	-5	9	0	12	10	12	10	12	10
	HRW 12.5 Min	6	-5	8	0	7	-5	9	0	12	10	12	10	12	10
	SRW	6	0	8	5	9	5	7	0	7	0	7	0	7	0
Pacífico N. Oeste	HRS 13.0 Min	10	-5	10	-5	12	0	10	-5	16	10	16	10	16	10
	HRS 13.5 Min	10	-5	10	-5	12	0	10	-5	16	10	16	10	16	10
	HRS 14.0 Min	10	-5	10	-5	12	0	10	-5	16	10	16	10	16	10
	HRS 14.5	10	-5	10	-5	12	0	10	-5	16	10	16	10	16	10
	HRW Ord	8	0	8	0	9	0	9	0	9	0	9	0	9	0
	HRW 11.0 Min	8	0	8	0	9	0	9	0	9	0	9	0	9	0
	HRW 11.5 Min	8	0	8	0	9	0	9	0	9	0	9	0	9	0
	HRW 12.0 Min	8	0	8	0	9	0	9	0	9	0	9	0	9	0
	SW Unspecified	2	5	2	5	0	0	0	0	4	10	4	10	4	10
	SW 9.5 Min	2	5	2	5	0	0	0	0	4	10	4	10	4	10
	SW 9.5 Max	2	5	2	5	0	0	0	0	4	10	4	10	4	10
	SW 10.5 Max	2	5	2	5	0	0	0	0	4	10	4	10	4	10
	WW 11 10% Club	2	5	2	5	0	0	0	0	4	10	4	10	4	10
	WW 11 20% Club	2	5	2	5	0	0	0	0	4	10	4	10	4	10

LES RECORDAMOS QUE TRIGONOTICIAS Y MAS INFORMACIÓN VINCULADA AL MERCADO DEL TRIGO DE LOS EE.UU. PUEDEN ENCONTRARLA EN WWW.USWHEAT.ORG