

TRIGONOTICIAS

Lunes, 25 de agosto de 2025
Vol. 44/34

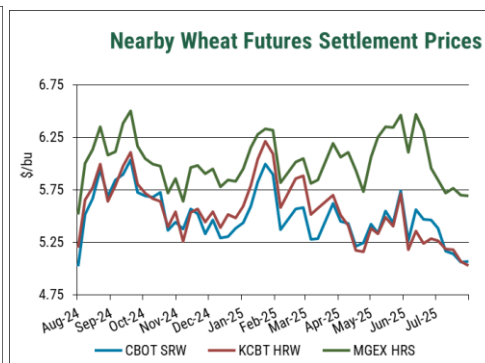
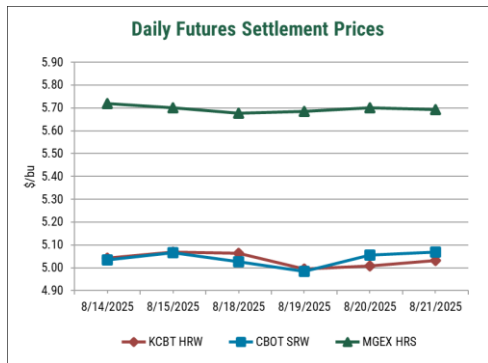
MERCADO DE FUTUROS DE TRIGO EN LOS EE.UU. (Semana del 18 al 21 de agosto de 2025)

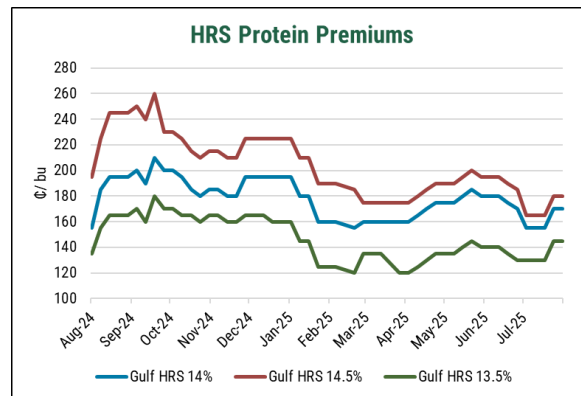
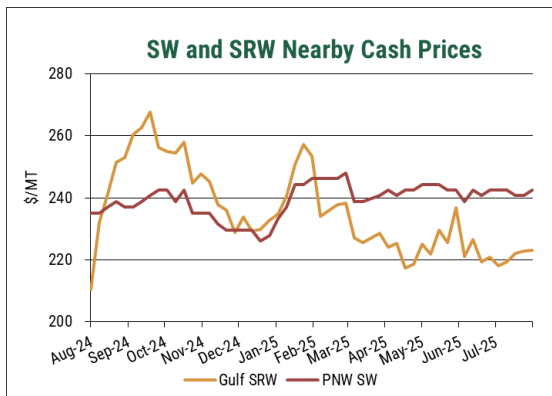
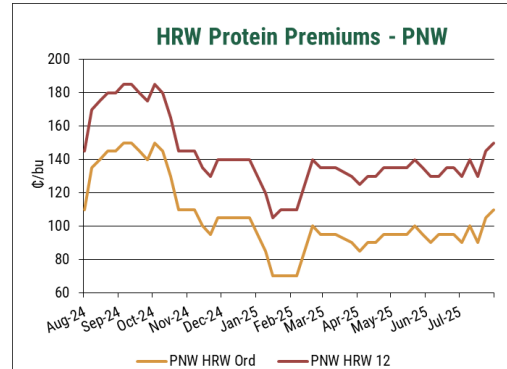
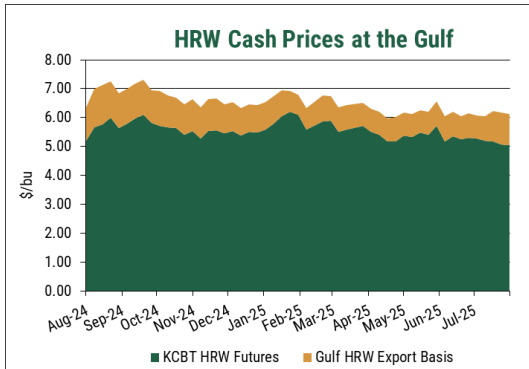
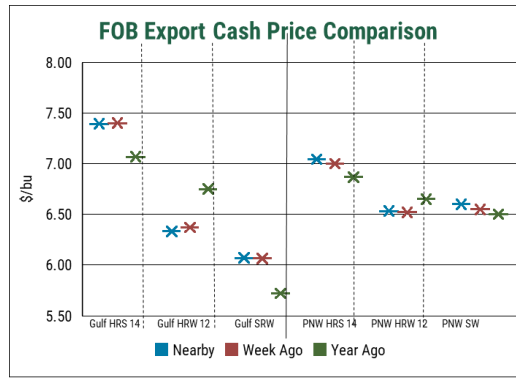
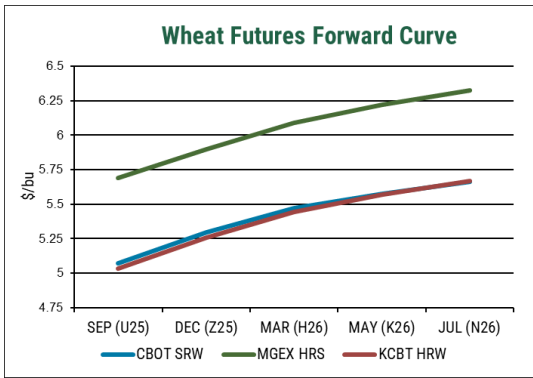
PRECIOS DE FUTUROS \$/TM (AL CIERRE) Fecha: JUEVES 21 DE AGOSTO, 2025

	Sep.25		Dec.25		Mar.26		May.26		Jul.26	
	21/8/25	cambio semanal	21/8/25	cambio semanal	21/8/25	cambio semanal	21/8/25	cambio semanal	21/8/25	cambio semanal
CHICAGO BOT - SRW #2	186.29	0.18	194.65	1.01	201.08	0.83	204.94	0.28	208.06	0.09
KANSAS CITY BOT - HRW #2	184.91	-1.38	193.27	-0.92	199.98	-0.92	204.57	-1.01	208.34	-1.19
MINNEAPOLIS GEX - HRS#2	209.16	-0.28	216.79	0.28	223.77	-0.18	228.55	-0.28	232.40	-0.28

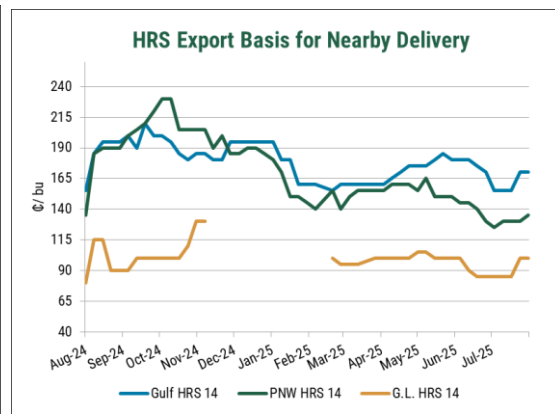
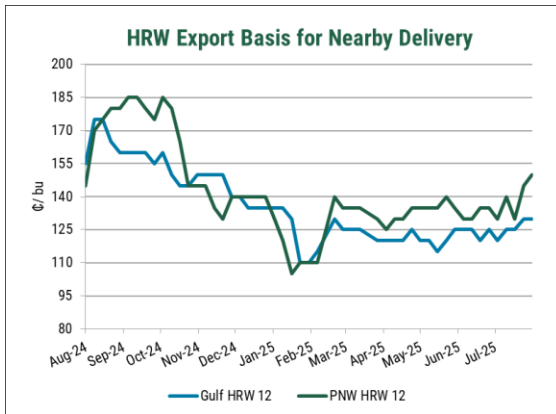
RESUMEN SEMANAL

- Las conversaciones de paz entre Rusia y Estados Unidos, las cosechas en curso y el suministro suficiente de trigo mantuvieron los precios contenidos, aunque los futuros permanecieron dentro de un rango estable. Respecto de la semana anterior, el trigo SRW de CBOT de septiembre de 2025 subió ligeramente a \$5,07/bu. El trigo Hard Red Winter (HRW) de KBOT de septiembre bajó 1 centavo a \$5,03/bu. El trigo Hard Red Spring (HRS) de MIAX de septiembre bajó 3 centavos a \$5,69/bu. En cuanto a otras materias primas, el maíz CBOT de septiembre subió 12 centavos a \$3,87/bu, y la soja CBOT de septiembre subió 27 centavos a \$10,35/bu.

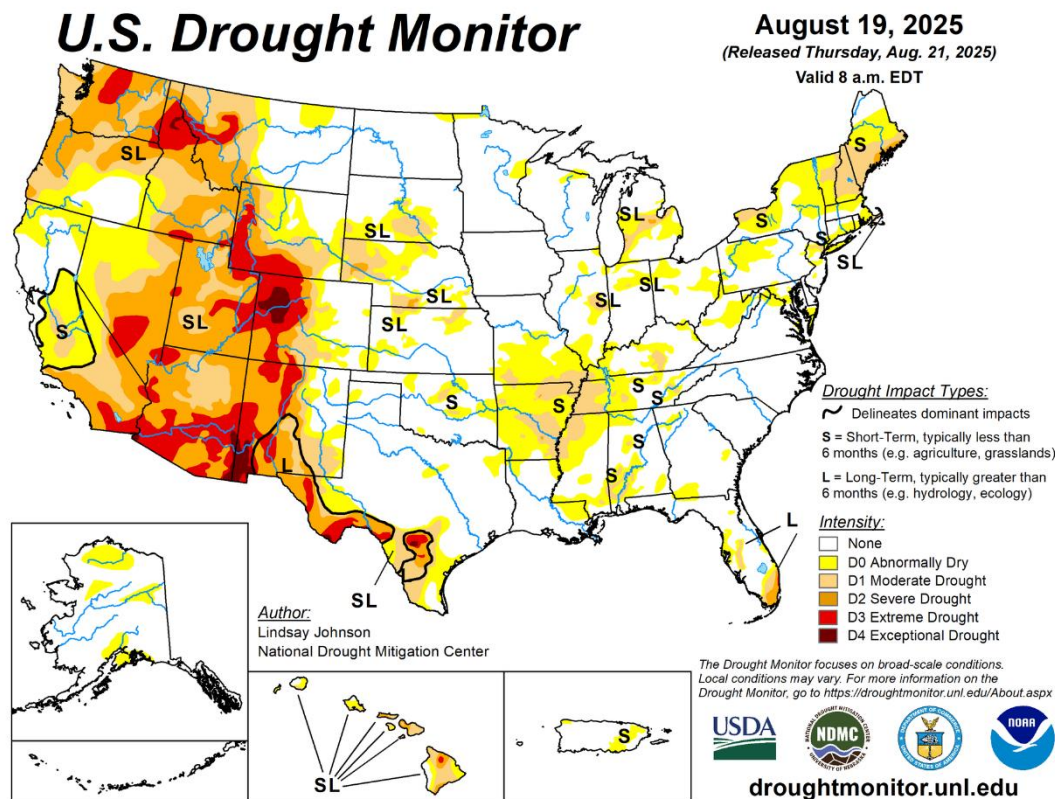




- Las bases se mantuvieron estables o más firmes esta semana, especialmente en el Noroeste del Pacífico (PNW). La capacidad se ha reducido debido a que las ventas de maíz de la nueva cosecha se mantienen agresivas y las recientes lluvias tardías en Montana han ejercido presión al alza sobre los niveles de base del trigo HRW y HRS del PNW. El mercado necesita más datos para orientar los ajustes de base y los diferenciales de proteína/calidad en el futuro. El trigo SRW y trigo Soft White (SW) se mantienen generalmente dentro de un rango de precios de \$220/TM y \$240/TM FOB, respectivamente..



- Las actividades de cosecha y siembra han comenzado a solaparse, ya que los productores aprovechan la humedad reciente para sembrar trigo de invierno. Sin embargo, las lluvias dispersas en las llanuras dificultan el trabajo de campo. La lluvia continúa retrasando la cosecha en la llanura norte, especialmente en Montana, Dakota del Norte y Dakota del Sur. Mientras tanto, la sequía en el PNW persiste y la humedad del suelo sigue siendo escasa. Los rendimientos del trigo de invierno han sido sólidos a pesar de la sequía, pero las condiciones del trigo sembrado en primavera han seguido empeorando.



- Durante la semana que finalizó el 14 de agosto, se registraron ventas netas de 519,800 TM para entrega en la temporada 2025/26. El total de ventas pendientes y las exportaciones acumuladas de todas las clases de trigo en la temporada 2025/26 ascienden a 11.5 millones de toneladas métricas (MTM), un 22% por encima del ritmo del año pasado. El USDA proyecta que las exportaciones totales de trigo de EE. UU.

para 2025/26 sean de 23.8 MTM, y los compromisos actuales representan el 48% del total de exportaciones proyectadas.

- Según el último informe de progreso de cultivos del USDA, la cosecha de trigo de invierno está casi completa, con un 94% cosechado, y solo Idaho, Montana, Oregón, Dakota del Sur y Washington aún tienen cantidades considerables por cosechar. Las buenas condiciones climáticas han acelerado el avance de la cosecha de trigo de primavera y la han ayudado a alcanzar el promedio a largo plazo, con un avance del 36%, 20 puntos más que la semana pasada e igualando el promedio de cinco años. Mientras tanto, las calificaciones de la condición sitúan al 50% de la cosecha restante de trigo de primavera en la categoría de buena a excelente, 1 punto más que la semana pasada.
- El Índice Báltico de Productos Secos (BDI) cerró la semana al alza, en 1893. Los mercados aguardan la demanda china.
- El índice del dólar estadounidense cerró al alza, en 98,5. El dólar se mantuvo firme antes de la reunión de política monetaria de la Reserva Federal del jueves, mientras el mercado espera un posible recorte de los tipos de interés. El presidente de la Reserva Federal, Jerome Powell, se ha mostrado reticente a recortar los tipos, a pesar de la creciente presión política.

NOTICIAS

EE.UU

- Las exportaciones y ventas de maíz de EE. UU. se han mantenido sólidas, ya que el mercado busca demanda para la cosecha récord de maíz. Las ventas a futuro para la campaña comercial 2025/26 totalizan 13,8 MTM, un aumento de más del 100% con respecto al año pasado. Los diferenciales de maíz y trigo fueron estrechos esta primavera, pero como la gran producción y las exportaciones de maíz influyen en los precios, es probable que el maíz desplace al trigo en las raciones de pienso, especialmente en Asia.

UE

- La calidad también se mantiene variable en la UE, ya que las lluvias tardías degradaron partes de la cosecha en Alemania y los países bálticos.

MAR NEGRO

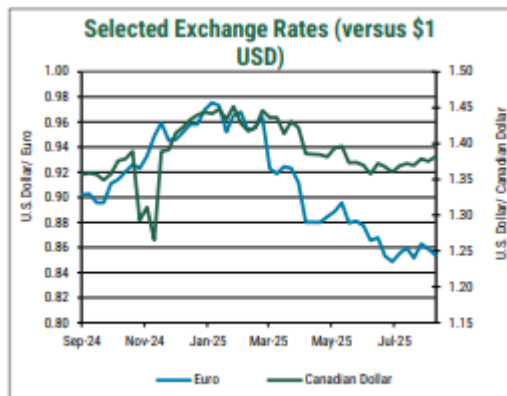
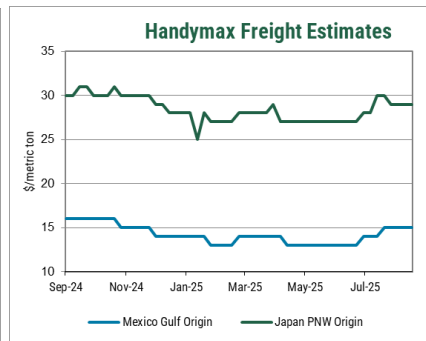
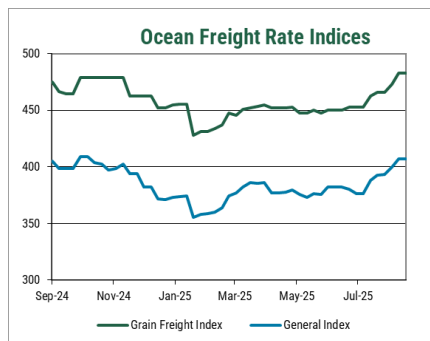
- La calidad del trigo ruso sigue siendo preocupante, ya que las lluvias retrasan la cosecha en la región central y del Volga. Los diferenciales entre el trigo ruso, con un 11,5% y un 12,5%, se están ampliando, de \$2,50/TM a \$4,00/TM.

- Fletes estimados en US\$ por origen y su variación respecto al reporte anterior.

Jueves 21 de agosto de 2025

Región de Exportación	Región de Importación	U.S. \$/tonelada métrica					
		Handy		Handy max		Panamax	
		25-30 MTM	Var*	40-46 MTM	Var*	54+ TMT	Var *
Golfo de México	México (Veracruz)	19	0	15	0		
	Sudamérica (Perú/Ecuador)			40	0	31	
	Sudamérica (Chile/San Antonio)			40	0		
	Sudamérica Costa Pacífico (Colombia)			40	0	30	0
	Sudamérica Este (Brasil/Santos)					23	0
Mid Atlantic	N. South América (Venezuela)						
St. Lawrence	N. South América (Venezuela)	17	0				
Pacífico Noroeste	Sudamérica (Perú/Ecuador)			32	0		
	Sudamérica (Chile/San Antonio)			35	0		
	Sudamérica Costa Pacífico (Colombia)			31	0		

Fuente: Representantes comerciales y cargas recientes. * Variación en US\$/TM respecto a la semana anterior



ESTIMACION DE LOS PRECIOS DEL TRIGO DE EXPORTACION DE LOS ESTADOS UNIDOS

FECHA, JUEVES 21 DE AGOSTO, 2025

Puerto Origen	Clase Trigo & % Proteína	SEP (U25)		OCT (Z25)		NOV (Z25)		DEC (Z25)		ENE (H26)		FEB (H26)		MAR (H26)	
		FOB \$/MT	Base ¢/bu	FOB \$/MT	Base ¢/bu	FOB \$/MT	Base ¢/bu	FOB \$/MT	Base ¢/bu	FOB \$/MT	Base ¢/bu	FOB \$/MT	Base ¢/bu	FOB \$/MT	Base ¢/bu
Grandes Lagos	HRS 13.5 Min	237	75	244	75	248	85	248	85	Closed	Closed	Closed	Closed	Closed	Closed
	HRS 14.0 Min	246	100	254	100	257	110	257	110	Closed	Closed	Closed	Closed	Closed	Closed
	HRS 14.5 Min	251	115	259	115	263	125	263	125	Closed	Closed	Closed	Closed	Closed	Closed
Golfo de México	HRS 13.0 Min	250	110	263	125	263	125	263	125	266	115	266	115	266	115
	HRS 13.5 Min	262	145	276	160	276	160	276	160	279	150	279	150	279	150
	HRS 14.0 Min	272	170	285	185	285	185	285	185	288	175	288	175	288	175
	HRS 14.5	275	180	288	195	288	195	288	195	292	185	292	185	292	185
	HRW Ord.	225	110	234	110	237	120	237	120	244	120	244	120	244	120
	HRW 11.0 Min	229	120	237	120	241	130	241	130	248	130	248	130	248	130
	HRW 11.5 Min	231	125	239	125	243	135	243	135	250	135	250	135	250	135
	HRW 12.0 Min	233	130	241	130	245	140	245	140	251	140	251	140	251	140
SRW	223	100	233	105	235	110	239	120	245	120	245	120	245	120	
Pacífico N. Oeste	HRS 13.0 Min	250	110	265	130	265	130	265	130	270	125	270	125	270	125
	HRS 13.5 Min	251	115	266	135	266	135	266	135	272	130	272	130	272	130
	HRS 14.0 Min	259	135	274	155	274	155	274	155	279	150	279	150	279	150
	HRS 14.5	264	150	279	170	279	170	279	170	284	165	284	165	284	165
	HRW Ord	225	110	236	115	237	120	237	120	244	120	244	120	244	120
	HRW 11.0 Min	231	125	241	130	243	135	243	135	250	135	250	135	250	135
	HRW 11.5 Min	236	140	247	145	248	150	248	150	255	150	255	150	255	150
	HRW 12.0 Min	240	150	250	155	252	160	252	160	259	160	259	160	259	160
	SW Unspecified	243	660	244	665	244	665	244	665	246	670	246	670	246	670
	SW 9.5 Min	246	670	248	675	248	675	248	675	250	680	250	680	250	680
	SW 9.5 Max	243	660	244	665	244	665	244	665	246	670	246	670	246	670
	SW 10.5 Max	243	660	244	665	244	665	244	665	246	670	246	670	246	670
WW 11 10% Club	248	675	250	680	250	680	250	680	252	685	252	685	252	685	
WW 11 20% Club	252	685	254	690	254	690	254	690	255	695	255	695	255	695	

Durum: Una gama de precios está disponible dependiendo de varios atributos de calidad y logística.
 Las ofertas de Northern Durum de los Grandes Lagos para entrega en septiembre de 2025 se cotizan entre \$8,40/bu a 8,45/bu (\$309,00/TM a \$310,00/TM).
 Para ofertas de Desert Durum, comuníquese con su proveedor.
Hard White: Una gama de precios está disponible dependiendo de varios atributos de calidad y logística.
Hard Red Spring: Las indicaciones de precios de HRS en este informe son para un contenido de DHV del 65 % fuera del PNW y G.L. y un contenido de DHV del 40% fuera del Golfo; para diferenciales premium NS/DNS DHV específicos, comuníquese con su proveedor.

Los precios son indicativos y basados en encuestas a los exportadores. Los valores reflejan el término medio de los precios cotizados el día de la encuesta, y no representan ofertas de compras o ventas, por tanto, los precios negociados reales pueden ser más altos o bajos; póngase en contacto con su empresa de comercialización de granos o elevador local para precios de venta/compra real en su ubicación.

Los precios en toneladas métricas han sido redondeados al valor dólar más próximo.
 NOTA: Para convertir de dólares por bushel a dólares por tonelada, multiplicar por el factor 36,7437.

ESTIMACION DE LOS PRECIOS DEL TRIGO DE EXPORTACION DE LOS ESTADOS UNIDOS

CAMBIO SEMANAL

VIERNES 15 DE AGOSTO, 2025
VERSUS
JUEVES 21 DE AGOSTO, 2025

Puerto Origen	Clase Trigo & % Proteína	SEP (U25)		OCT (Z25)		NOV (Z25)		DEC (Z25)		ENE (H26)		FEB (H26)		MAR (H26)	
		FOB \$/MT	Base ¢/bu	FOB \$/MT	Base ¢/bu	FOB \$/MT	Base ¢/bu	FOB \$/MT	Base ¢/bu	FOB \$/MT	Base ¢/bu	FOB \$/MT	Base ¢/bu	FOB \$/MT	Base ¢/bu
Grandes Lagos	HRS 13.5 Min	-0	0	0	0	0	0	0	0	Closed	Closed	Closed	Closed	Closed	Closed
	HRS 14.0 Min	-0	0	0	0	0	0	0	0	Closed	Closed	Closed	Closed	Closed	Closed
	HRS 14.5 Min	-0	0	0	0	0	0	0	0	Closed	Closed	Closed	Closed	Closed	Closed
Golfo de México	HRS 13.0 Min	-0	0	2	5	2	5	2	5	-0	0	-0	0	-0	0
	HRS 13.5 Min	-0	0	2	5	2	5	2	5	-0	0	-0	0	-0	0
	HRS 14.0 Min	-0	0	2	5	2	5	2	5	-0	0	-0	0	-0	0
	HRS 14.5	-0	0	2	5	2	5	2	5	-0	0	-0	0	-0	0
	HRW Ord.	-1	0	-1	0	-1	0	-1	0	-1	0	-1	0	-1	0
	HRW 11.0 Min	-1	0	-1	0	-1	0	-1	0	-1	0	-1	0	-1	0
	HRW 11.5 Min	-1	0	-1	0	-1	0	-1	0	-1	0	-1	0	-1	0
	HRW 12.0 Min	-1	0	-1	0	-1	0	-1	0	-1	0	-1	0	-1	0
	HRW 12.5 Min	0	5	1	5	1	5	1	5	1	5	1	5	1	5
SRW	0	0	3	5	5	10	5	10	6	15	6	15	6	15	
Pacífico N. Oeste	HRS 13.0 Min	2	5	4	10	2	5	2	5	-0	0	-0	0	-0	0
	HRS 13.5 Min	2	5	4	10	2	5	2	5	-0	0	-0	0	-0	0
	HRS 14.0 Min	2	5	4	10	2	5	2	5	-0	0	-0	0	-0	0
	HRS 14.5	2	5	4	10	2	5	2	5	-0	0	-0	0	-0	0
	HRW Ord	0	5	3	10	-1	0	-1	0	-1	0	-1	0	-1	0
	HRW 11.0 Min	0	5	3	10	-1	0	-1	0	-1	0	-1	0	-1	0
	HRW 11.5 Min	0	5	3	10	-1	0	-1	0	-1	0	-1	0	-1	0
	HRW 12.0 Min	0	5	3	10	-1	0	-1	0	-1	0	-1	0	-1	0
	SW Unspecified	2	5	2	5	2	5	-2	-5	0	0	0	0	0	0
	SW 9.5 Min	2	5	2	5	2	5	-2	-5	0	0	0	0	0	0
	SW 9.5 Max	2	5	2	5	2	5	-2	-5	0	0	0	0	0	0
	SW 10.5 Max	2	5	2	5	2	5	-2	-5	0	0	0	0	0	0
	WW 11 10% Club	2	5	2	5	2	5	-2	-5	0	0	0	0	0	0
WW 11 20% Club	2	5	2	5	2	5	-2	-5	0	0	0	0	0	0	

LES RECORDAMOS QUE TRIGONOTICIAS Y MAS INFORMACIÓN VINCULADA AL MERCADO DEL TRIGO DE LOS EE.UU. PUEDEN ENCONTRARLA EN WWW.USWHEAT.ORG