



# TRIGONOTICIAS

Lunes, 23 de junio de 2025  
Vol. 44/25

## MERCADO DE FUTUROS DE TRIGO EN LOS EE.UU. (Semana del 16 al 18 de junio de 2025)

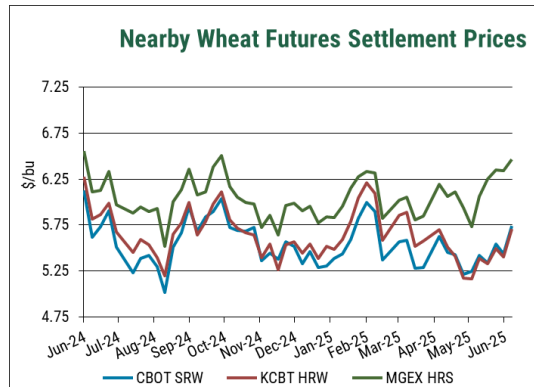
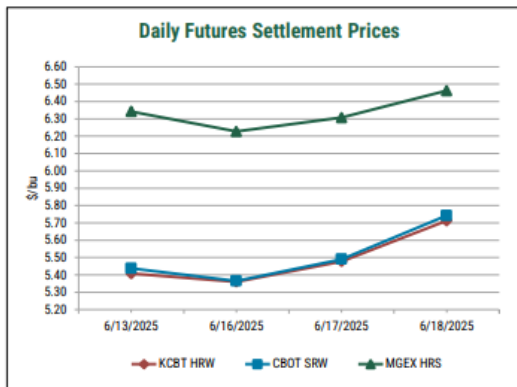
### PRECIOS DE FUTUROS \$/TM (AL CIERRE) Fecha: MIERCOLES 18 DE JUNIO, 2025

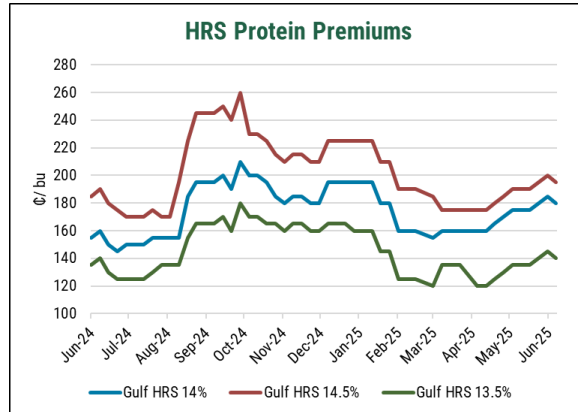
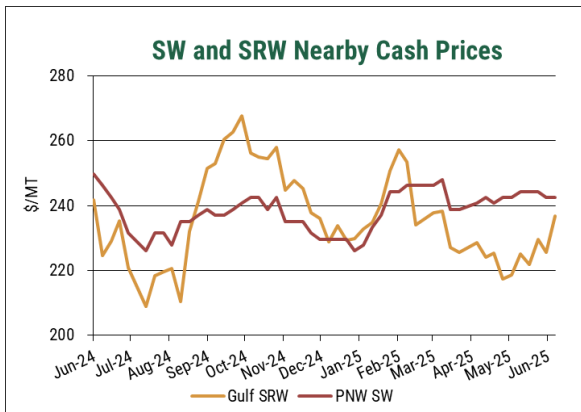
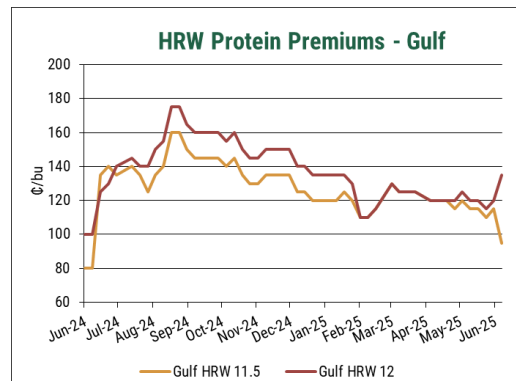
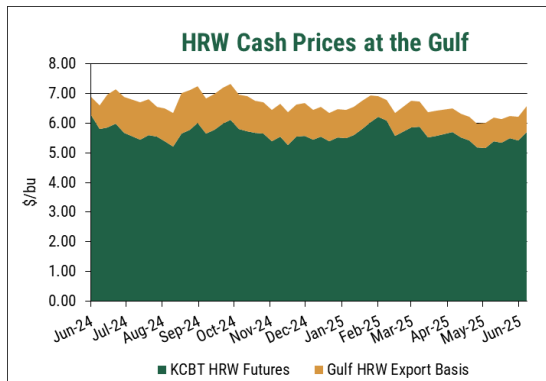
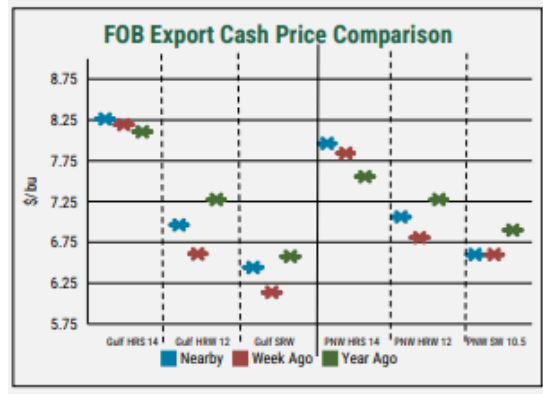
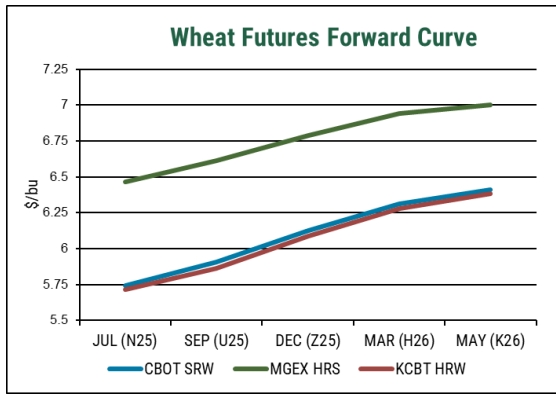
CHICAGO BOT - SRW #2  
KANSAS CITY BOT - HRW #2  
MINNEAPOLIS GEX - HRS#2

Jul.25		Sep.25		Dec.25		Mar.26		May.26	
18/6/25	cambio semanal	18/6/25	cambio semanal	18/6/25	cambio semanal	18/6/25	cambio semanal	18/6/25	cambio semanal
211.00	+11.21	216.97	+11.48	224.96	+11.67	231.85	+11.67	235.62	+11.57
209.90	+11.21	215.50	+11.57	223.59	+11.67	230.66	+11.67	234.52	+11.57
237.46	+4.41	243.06	+5.97	249.40	+6.15	255.09	+6.15	257.21	+5.70

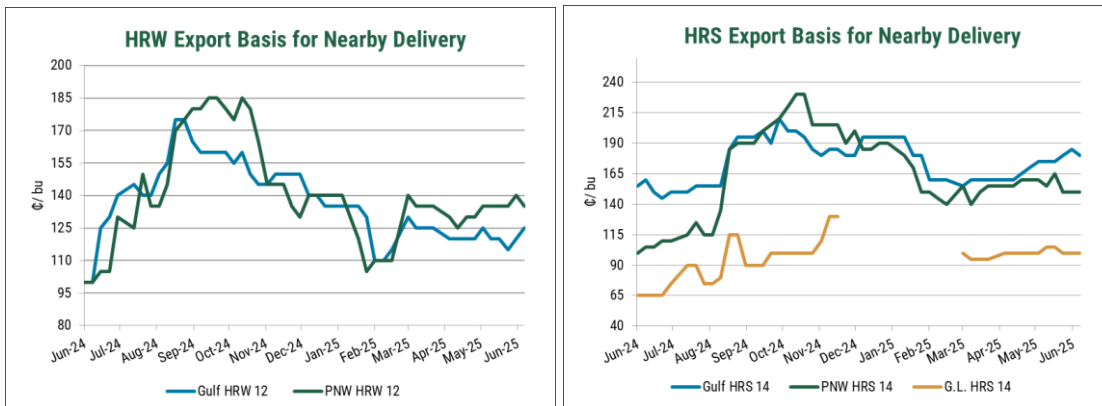
## RESUMEN SEMANAL

- Los mercados de futuros estuvieron cerrados el jueves 19 de junio por el feriado en EE. UU. Los mercados de futuros subieron el miércoles debido a las peores condiciones climáticas, el lento avance de la cosecha y la incertidumbre geopolítica, con la cobertura de posiciones cortas por parte de fondos especulativos amplificando los efectos. Respecto de la semana anterior, el trigo SRW de CBOT julio de 2025 subió 31 centavos, hasta los \$5,74/bu. El trigo Hard Red Winter (HRW) de KBOT de julio subió 31 centavos, hasta los \$5,71/bu. El trigo Hard Red Spring (HRS) de MIAH de julio subió 12 centavos, hasta los \$6,46/bu. En otras materias primas, el maíz CBOT de julio disminuyó 11 centavos, a \$4.34/bu, y la soja CBOT de julio aumentó 5 centavos, a \$10.75/bu.

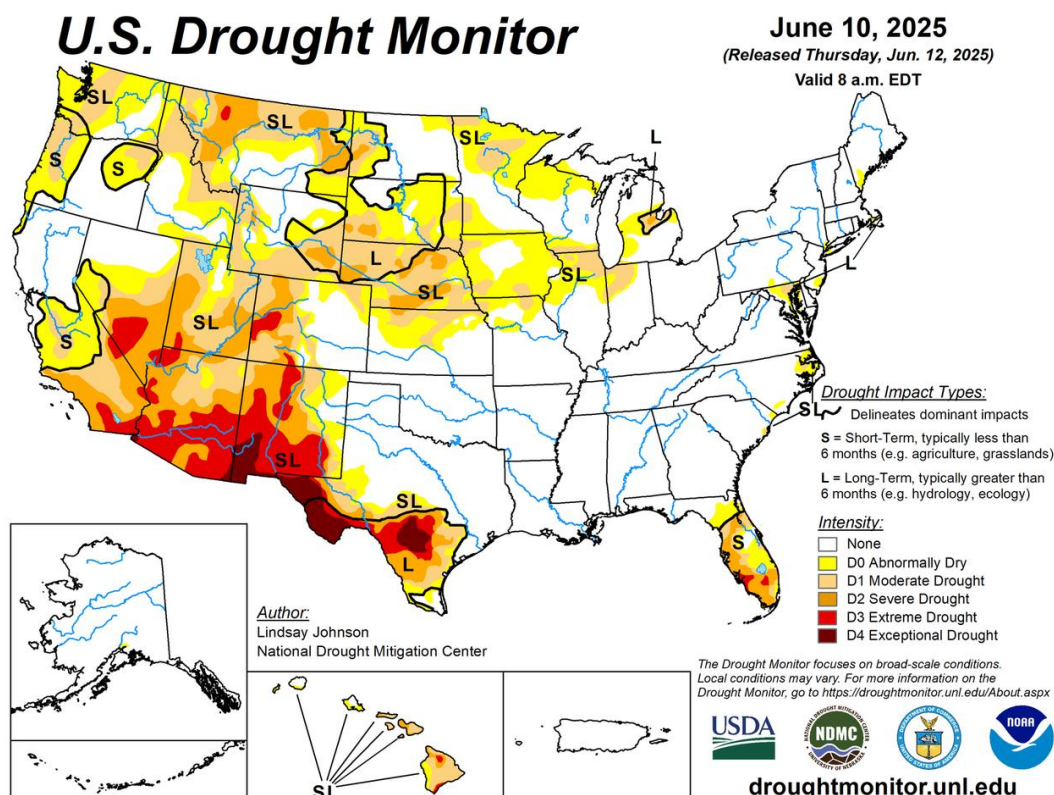




- Los valores base en EE. UU. cerraron la semana con resultados mixtos; sin embargo, los niveles se han mantenido generalmente firmes en comparación con los últimos dos años, ya que los precios comerciales siguen sobrevendidos en comparación con las compras de los silos del país. Tras las recientes lluvias, los diferenciales de proteínas se han convertido en una preocupación, ampliando los diferenciales de futuros de KBOT y MIAX e impulsando al alza los diferenciales de proteínas en las Ofertas Diarias de Trigo de la Bolsa de Comercio de Kansas City. Tras el reciente repunte de los futuros, los exportadores esperan a que los mercados se estabilicen antes de determinar la dirección futura. El progreso de la cosecha también brindará información adicional.



- Las tormentas eléctricas continúan trayendo humedad a las llanuras centrales y del sur esta semana, aunque se pronostica tiempo seco, lo que ayudará a impulsar el progreso de la cosecha. Mientras tanto, se espera que persistan las precipitaciones y las temperaturas frescas en las llanuras del norte. En el noroeste del Pacífico y Montana, las condiciones se mantienen secas, pero algunas lluvias pronosticadas podrían proporcionar a los cultivos un impulso muy necesario. Tras las recientes lluvias, se espera que la cosecha de trigo alemán de 2025 aumente un 16,3 % interanual, hasta los 21,51 millones de toneladas métricas (MTM).



- Durante la semana que finalizó el 5 de junio, se registraron ventas netas de 388,900 toneladas métricas (TM) para entrega en 2025/26. El total de ventas pendientes y las exportaciones acumuladas de todas las

clases de trigo en 2025/26 ascienden a 5.9 MTM, un 22% por encima del ritmo del año pasado. El USDA proyecta que las exportaciones totales de trigo de EE. UU. para 2025/26 serán de 22.5 MTM, y los compromisos actuales representan el 26% del total de exportaciones proyectadas. Según el último informe de progreso de cultivos del USDA, el 52% del trigo de invierno se califica entre bueno y excelente, 2 puntos menos que la semana pasada y 3 puntos por encima del año pasado. El trigo de invierno espigado se encuentra en un 93%, 5 puntos más que la semana pasada y 1 punto por encima del promedio de cinco años. La cosecha acaba de comenzar en las llanuras del sur, con el 10% de la cosecha ya recolectada. La emergencia del trigo de primavera se sitúa en un 89%, 7 puntos más que la semana anterior, pero 3 puntos por debajo del promedio de cinco años. Las calificaciones de condición sitúan al 57% de la cosecha de trigo de primavera en la categoría entre bueno y excelente, 4 puntos más que la semana pasada, pero aún 19 puntos por debajo del año pasado.

- El Índice Baltic Dry (BDI) cerró la semana en 1874.
- El índice del dólar estadounidense cerró en 98,8. La tensión entre Israel e Irán ha impulsado la demanda de dólares, ya que los inversores buscan una moneda refugio. Los mercados también esperan las directrices de la reunión de política monetaria de la Reserva Federal de esta semana, aunque la mayoría espera que los tipos de interés se mantengan sin cambios. En general, el dólar se mantiene débil en comparación con el año pasado, ya que la confianza en la economía estadounidense sigue siendo baja..

## NOTICIAS

### **ARGENTINA**

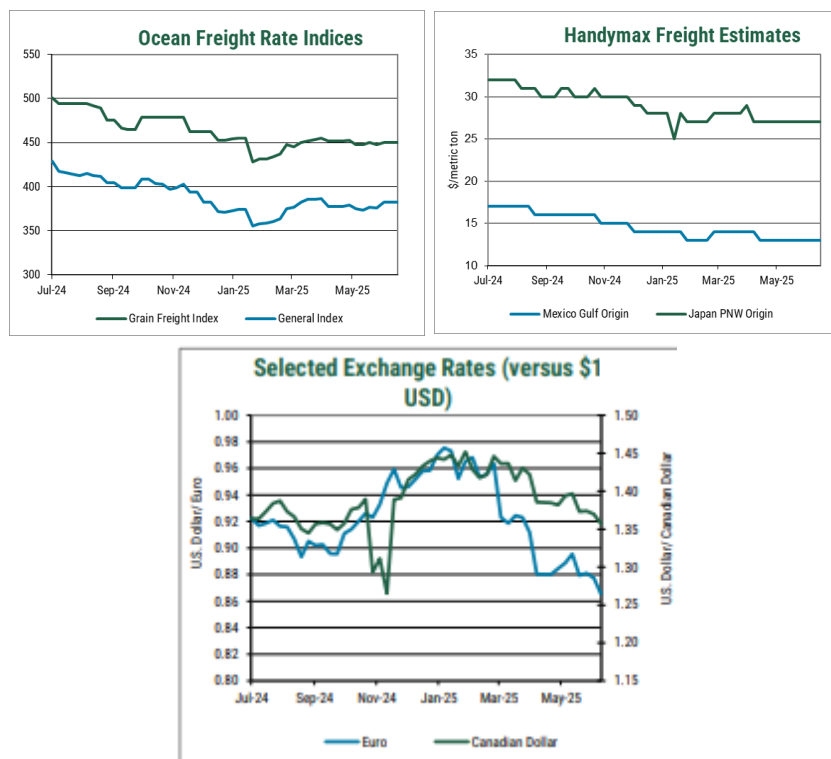
- La siembra de trigo en Argentina alcanza el 60,3% de la superficie para 2025/26. La cosecha de soja en el país está prácticamente finalizada, informó la Bolsa de Cereales de Buenos Aires. La siembra de trigo en Argentina avanzó 21,8 puntos porcentuales en una semana y alcanzó el 60,3% de la superficie total estimada para la temporada 2025/26. La información proviene de la Bolsa de Cereales de Buenos Aires, que indicó un retraso de 5,2 puntos porcentuales con respecto al mismo período de la temporada 2024/25. Leer más: [Globo.com](https://globo.com)

- Fletes estimados en US\$ por origen y su variación respecto al reporte anterior.

Miércoles 18 de junio de 2025

Región de Exportación	Región de Importación	U.S. \$/tonelada métrica					
		Handy		Handy max		Panamax	
		25-30 MTM	Var*	40-46 MTM	Var*	54+ TMT	Var *
Golfo de México	México (Veracruz)	17	0	13	0		
	Sudamérica (Perú/Ecuador)			37	0		
	Sudamérica (Chile/San Antonio)			40	0		
	Sudamérica Costa Pacífico (Colombia)			38	0	28	0
	Sudamérica Este (Brasil/Santos)					20	0
Mid Atlantic	N. South América (Venezuela)						
St. Lawrence	N. South América (Venezuela)	17					
Pacífico Noroeste	Sudamérica (Perú/Ecuador)			34			
	Sudamérica (Chile/San Antonio)			35			
	Sudamérica Costa Pacífico (Colombia)			35			

Fuente: Representantes comerciales y cargas recientes. \* Variación en US\$/TM respecto a la semana anterior



# ESTIMACION DE LOS PRECIOS DEL TRIGO DE EXPORTACION DE LOS ESTADOS UNIDOS

FECHA, MIÉRCOLES 18 DE JUNIO, 2025

Puerto Origen	Clase Trigo & % Proteína	JUL (N25)		AUG (U25)		SEP (U25)		OCT (Z25)		NOV (Z25)		DEC (Z25)		ENE (H26)	
		FOB \$/MT	Base ¢/bu	FOB \$/MT	Base ¢/bu	FOB \$/MT	Base ¢/bu	FOB \$/MT	Base ¢/bu	FOB \$/MT	Base ¢/bu	FOB \$/MT	Base ¢/bu	FOB \$/MT	Base ¢/bu
Grandes Lagos	HRS 13.5 Min	265	75	267	65	267	65	277	75	277	75	277	75	283	75
	HRS 14.0 Min	274	100	276	90	276	90	286	100	286	100	286	100	292	100
	HRS 14.5 Min	280	115	282	105	282	105	292	115	292	115	292	115	297	115
Golfo de México	HRS 13.0 Min	276	105	282	105	282	105	292	115	292	115	292	115	297	115
	HRS 13.5 Min	289	140	294	140	294	140	305	150	305	150	305	150	310	150
	HRS 14.0 Min	304	180	309	180	309	180	319	190	319	190	319	190	325	190
	HRS 14.5	309	195	315	195	315	195	325	205	325	205	325	205	330	205
	HRW Ord.	241	85	247	85	247	85	264	110	264	110	264	110	271	110
	HRW 11.0 Min	245	95	250	95	250	95	268	120	268	120	268	120	275	120
	HRW 11.5 Min	250	110	256	110	256	110	273	135	273	135	273	135	280	135
	HRW 12.0 Min	256	125	261	125	261	125	279	150	279	150	279	150	286	150
	HRW 12.5 Min	259	135	265	135	265	135	282	160	282	160	282	160	289	160
SRW	237	70	239	60	245	75	256	85	256	85	256	85	263	85	
Pacífico N. Oeste	HRS 13.0 Min	265	75	269	70	269	70	282	90	282	90	282	90	288	90
	HRS 13.5 Min	278	110	282	105	282	105	295	125	295	125	295	125	301	125
	HRS 14.0 Min	293	150	296	145	296	145	310	165	310	165	310	165	316	165
	HRS 14.5	298	165	302	160	302	160	316	180	316	180	316	180	321	180
	HRW Ord	245	95	250	95	254	105	268	120	268	120	268	120	275	120
	HRW 11.0 Min	250	110	256	110	260	120	273	135	273	135	273	135	280	135
	HRW 11.5 Min	256	125	261	125	265	135	279	150	279	150	279	150	286	150
	HRW 12.0 Min	259	135	265	135	269	145	282	160	282	160	282	160	289	160
	SW Unspecified	243	660	239	650	239	650	246	670	246	670	246	670	246	670
	SW 9.5 Min	246	670	243	660	243	660	250	680	250	680	250	680	250	680
	SW 9.5 Max	243	660	239	650	239	650	246	670	246	670	246	670	246	670
	SW 10.5 Max	243	660	239	650	239	650	246	670	246	670	246	670	246	670
	WW 11 10% Club	246	670	243	660	243	660	250	680	250	680	250	680	250	680
WW 11 20% Club	250	680	246	670	246	670	254	690	254	690	254	690	254	690	

**Durum:** Una gama de precios está disponible dependiendo de varios atributos de calidad y logística. Las ofertas de Northern Durum de los Grandes Lagos para entrega en julio/agosto de 2025 se cotizan a \$8,60/bu (\$316,00/TM). Para ofertas de Desert Durum, comuníquese con su proveedor.

**Hard White:** Una gama de precios está disponible dependiendo de varios atributos de calidad y logística.

**Hard Red Spring:** Las indicaciones de precios de HRS en este informe son para un contenido de DHV del 65 % fuera del PNW y G.L. y un contenido de DHV del 40% fuera del Golfo; para diferenciales premium NS/DNS DHV específicos, comuníquese con su proveedor.

Los precios son indicativos y basados en encuestas a los exportadores. Los valores reflejan el término medio de los precios cotizados el día de la encuesta, y no representan ofertas de compras o ventas, por tanto, los precios negociados reales pueden ser más altos o bajos; póngase en contacto con su empresa de comercialización de granos o elevador local para precios de venta/compra real en su ubicación.

Los precios en toneladas métricas han sido redondeados al valor dólar más próximo.

NOTA: Para convertir de dólares por bushel a dólares por tonelada, multiplicar por el factor 36,7437.

# ESTIMACION DE LOS PRECIOS DEL TRIGO DE EXPORTACION DE LOS ESTADOS UNIDOS

## CAMBIO SEMANAL VIERNES 13 DE JUNIO, 2025 VERSUS MIÉRCOLES 18 DE JUNIO, 2025

Puerto Origen	Clase Trigo & % Proteína	JUL (N25)		AUG (U25)		SEP (U25)		OCT (Z25)		NOV (Z25)		DEC (Z25)		ENE (H26)	
		FOB \$/MT	Base ¢/bu	FOB \$/MT	Base ¢/bu	FOB \$/MT	Base ¢/bu	FOB \$/MT	Base ¢/bu	FOB \$/MT	Base ¢/bu	FOB \$/MT	Base ¢/bu	FOB \$/MT	Base ¢/bu
Grandes Lagos	HRS 13.5 Min	4	0	6	0	6	0	6	0	6	0	6	0	6	0
	HRS 14.0 Min	4	0	6	0	6	0	6	0	6	0	6	0	6	0
	HRS 14.5 Min	4	0	6	0	6	0	6	0	6	0	6	0	6	0
Golfo de México	HRS 13.0 Min	3	-5	6	0	6	0	6	0	6	0	6	0	6	0
	HRS 13.5 Min	3	-5	6	0	6	0	6	0	6	0	6	0	6	0
	HRS 14.0 Min	3	-5	6	0	6	0	6	0	6	0	6	0	6	0
	HRS 14.5	3	-5	6	0	6	0	6	0	6	0	6	0	6	0
	HRW Ord.	13	5	17	15	13	5	12	0	12	0	12	0	12	0
	HRW 11.0 Min	8	-10	12	0	8	-10	6	-15	6	-15	6	-15	6	-15
	HRW 11.5 Min	9	-5	13	5	10	-5	8	-10	8	-10	8	-10	8	-10
	HRW 12.0 Min	13	5	17	15	13	5	12	0	12	0	12	0	12	0
	HRW 12.5 Min	15	10	19	20	15	10	14	5	14	5	14	5	14	5
SRW	11	0	11	0	11	0	12	0	12	0	12	0	12	0	
Pacífico N. Oeste	HRS 13.0 Min	4	0	4	-5	4	-5	6	0	6	0	6	0	6	0
	HRS 13.5 Min	4	0	4	-5	4	-5	6	0	6	0	6	0	6	0
	HRS 14.0 Min	4	0	4	-5	4	-5	6	0	6	0	6	0	6	0
	HRS 14.5	4	0	4	-5	4	-5	6	0	6	0	6	0	6	0
	HRW Ord	9	-5	12	0	13	5	12	0	12	0	12	0	12	0
	HRW 11.0 Min	9	-5	12	0	13	5	12	0	12	0	12	0	12	0
	HRW 11.5 Min	9	-5	12	0	13	5	12	0	12	0	12	0	12	0
	HRW 12.0 Min	9	-5	12	0	13	5	12	0	12	0	12	0	12	0
	SW Unspecified	0	0	0	0	0	0	0	0	0	0	0	0	0	0
	SW 9.5 Min	0	0	0	0	0	0	0	0	0	0	0	0	0	0
	SW 9.5 Max	0	0	0	0	0	0	0	0	0	0	0	0	0	0
	SW 10.5 Max	0	0	0	0	0	0	0	0	0	0	0	0	0	0
	WW 11 10% Club	0	0	0	0	0	0	0	0	0	0	0	0	0	0
WW 11 20% Club	0	0	0	0	0	0	0	0	0	0	0	0	0	0	

**LES RECORDAMOS QUE TRIGONOTICIAS Y MAS INFORMACIÓN VINCULADA AL MERCADO DEL TRIGO DE LOS EE.UU. PUEDEN ENCONTRARLA EN [WWW.USWHEAT.ORG](http://WWW.USWHEAT.ORG)**