



TRIGONOTICIAS

Lunes, 22 de septiembre de 2025
Vol. 44/38

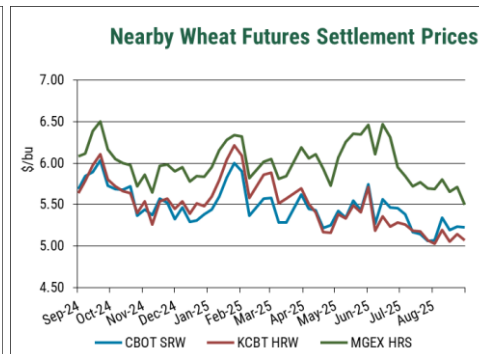
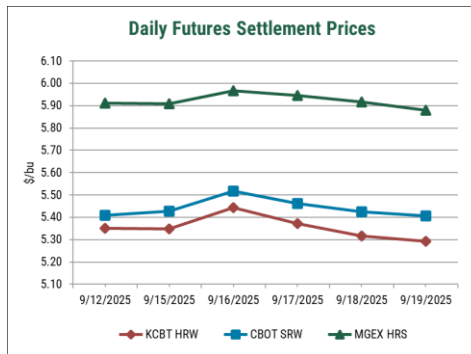
MERCADO DE FUTUROS DE TRIGO EN LOS EE.UU. (Semana del 15 al 19 de septiembre de 2025)

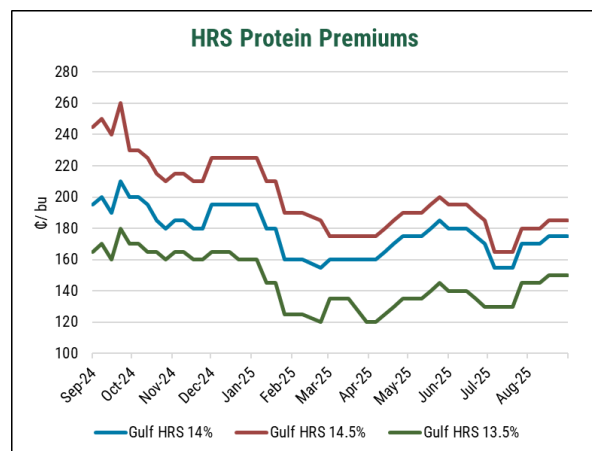
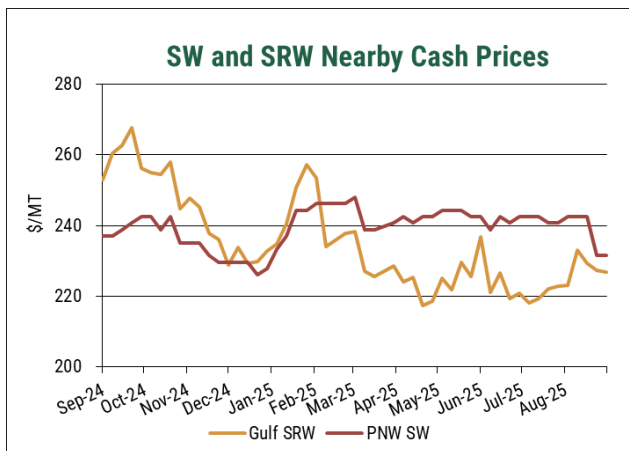
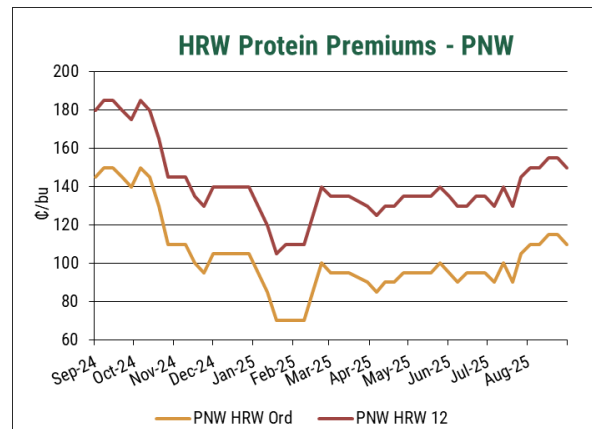
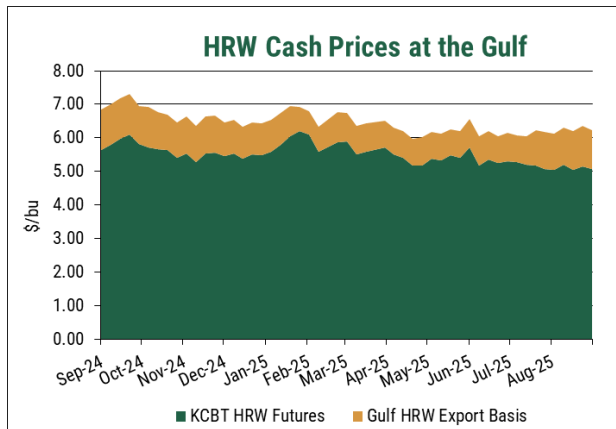
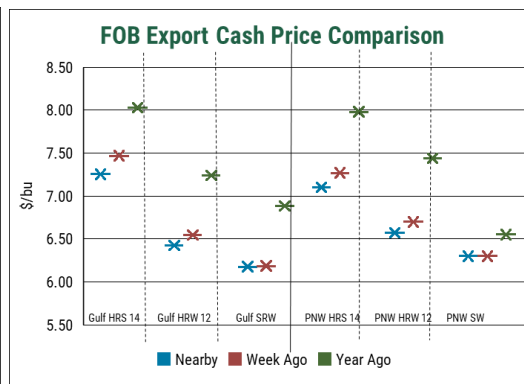
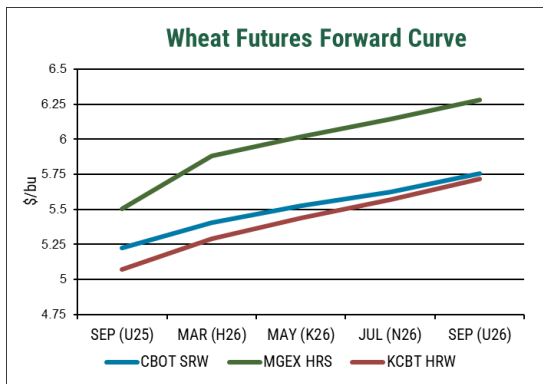
PRECIOS DE FUTUROS \$/TM (AL CIERRE) Fecha: VIERNES 19 DE SEPTIEMBRE, 2025

	Dec.25		Mar.26		May.26		Jul.26		Sep.26	
	19/9/25	cambio semanal	19/9/25	cambio semanal	19/9/25	cambio semanal	19/9/25	cambio semanal	19/9/25	cambio semanal
CHICAGO BOT - SRW #2	191.99	-0.37	198.69	-0.09	203.01	0.09	206.68	0.28	211.55	0.28
KANSAS CITY BOT - HRW #2	186.38	-2.76	194.47	-2.11	199.79	-1.93	204.66	-1.65	210.17	-1.56
MINNEAPOLIS GEX - HRS#2	202.18	-7.90	216.05	-1.19	221.11	-1.10	225.79	-0.92	230.75	-0.37

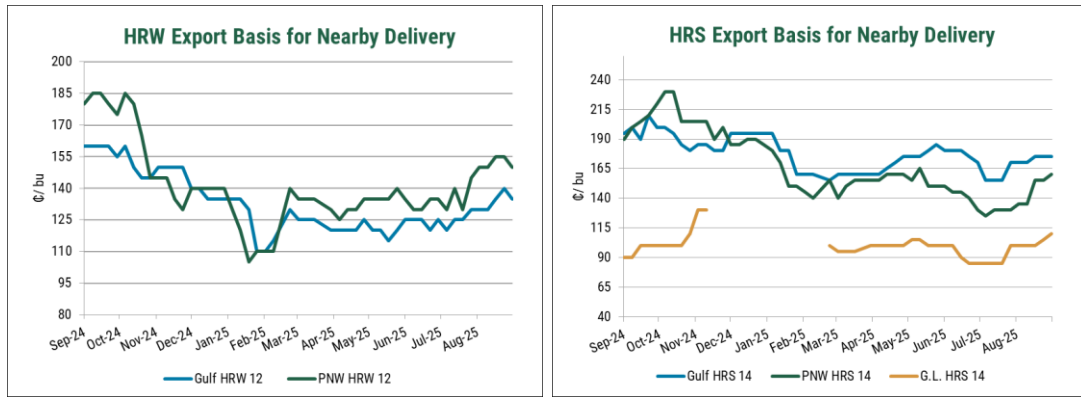
RESUMEN SEMANAL

- Los precios de los futuros siguen mostrando una tendencia a la baja, aunque a mitad de semana se registró un leve repunte debido a la cobertura de posiciones cortas. A pesar de ello, el mercado continúa bajo presión por los bajos precios en la región del Mar Negro y la abundancia de oferta disponible..** Respecto de la semana anterior, el trigo SRW de CBOT de diciembre de 2025 bajó 1 centavo, hasta los 5,23 \$/bu. El trigo Hard Red Winter (HRW) de KBOT de diciembre bajó 8 centavos, hasta los 5,07 \$/bu. El trigo Hard Red Spring (HRS) de MIAH de diciembre bajó 22 centavos, hasta los 5,50 \$/bu. En cuanto a otras materias primas, el maíz CBOT de diciembre bajó 6 centavos, hasta los 4,30 \$/bu, y la soja CBOT de enero bajó 21 centavos, hasta los 10,45 \$/bu.

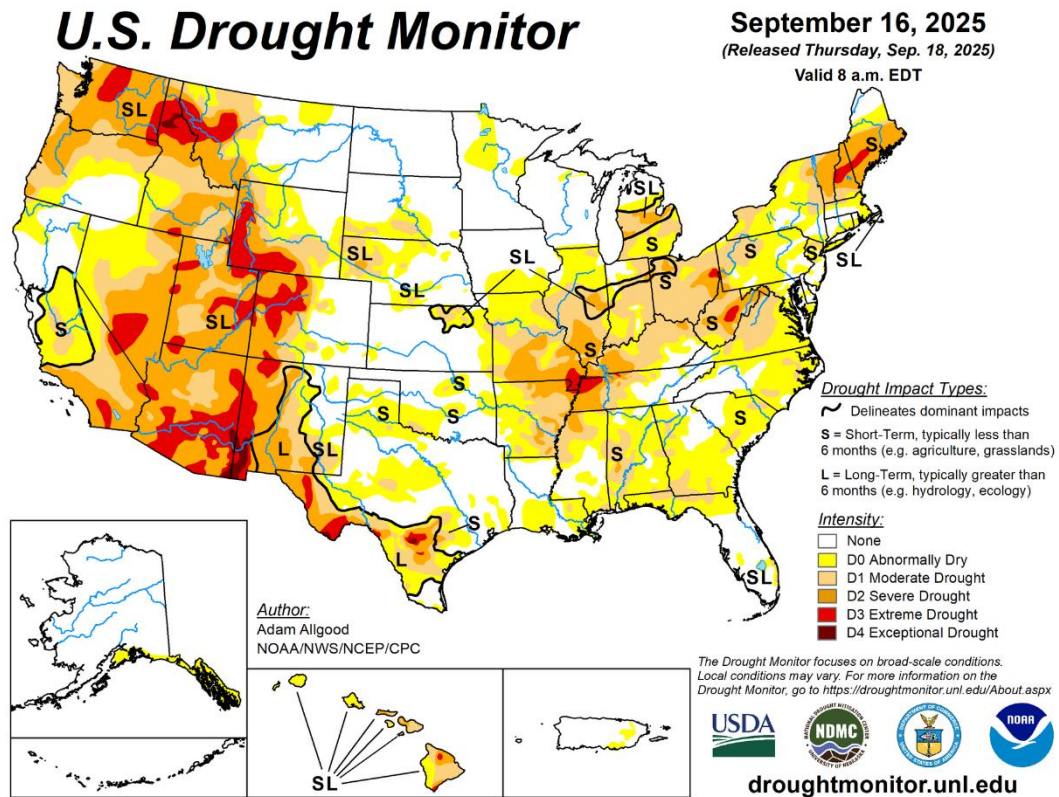




- Las bases fueron dispares la pasada semana. Con el inicio de la cosecha de maíz y soja, parte del trigo está pasando a manos comerciales para dar cabida a los nuevos cultivos, especialmente en las zonas productoras de HRS. El espacio será una preocupación importante, ya que los agricultores y los acopiadores comerciales intentan gestionar los volúmenes de grano antes de la abundante cosecha de otoño y la falta de demanda de exportación de China. Con capacidad de exportación adicional disponible durante octubre, noviembre y diciembre, las oportunidades de compra competitiva se han extendido más allá del período habitual. Sin embargo, a medida que los productores hacen la transición a otros cultivos de otoño, la base podría fortalecerse debido a limitaciones logísticas y de espacio, especialmente para HRS. En el caso del grano HRW, la base podría tener que aumentar para incentivar el movimiento del grano.



- Las precipitaciones continúan cayendo en las llanuras centrales, meridionales y septentrionales, lo que ayudará a mejorar las condiciones para la siembra. En el noroeste del Pacífico (PNW), cayó algo de lluvia en el centro de Oregón; sin embargo, el resto del PNW se mantuvo seco.



- La variabilidad en el grado de vitreosidad (DHV) para el trigo HRS sigue generando preocupación, lo que presiona al alza los valores de HRS con DHV del 65% o más, y amplía los diferenciales de DHV. Según el último Informe de Cosecha del USW, el DHV promedio de la cosecha actual es del 59%. Generalmente, los diferenciales de DHV entre el 50% y el 65% rondan los \$15/bu. El mercado anticipa que estas primas se mantendrán elevadas hasta que se conozca más información sobre la disponibilidad de DHV.

- Durante la semana que finalizó el 11 de septiembre, se registraron ventas netas de 377.500 toneladas métricas (TM) para entrega en la temporada 2025/26. Las ventas totales pendientes y las exportaciones acumuladas de todas las clases de trigo en 2025/26 ascienden a 13,1 millones de toneladas métricas (MTM), un 19% por encima del ritmo del año pasado. El USDA proyecta que las exportaciones totales de trigo de EE. UU. para 2025/26 serán de 24,5 MTM, y los compromisos actuales representan el 53% del total de las exportaciones proyectadas.
- La siembra de trigo de invierno está en marcha; las últimas estimaciones indican que se ha sembrado el 11% del cultivo. Las lluvias han retrasado la siembra en algunas zonas, pero serán beneficiosas para la germinación y la emergencia. Mientras tanto, el progreso de la siembra ha sido rápido en el PNW, ya que persiste la sequía.
- El Índice Báltico Seco (BDI) cerró la semana en 2203.
- El Índice del Dólar Estadounidense cerró a la baja, en 97,6. El dólar cayó a su mínimo en tres años el miércoles tras el recorte de 25 puntos básicos de la Reserva Federal, pero se recuperó al final de la semana.

NOTICIAS

MAR NEGRO y EU

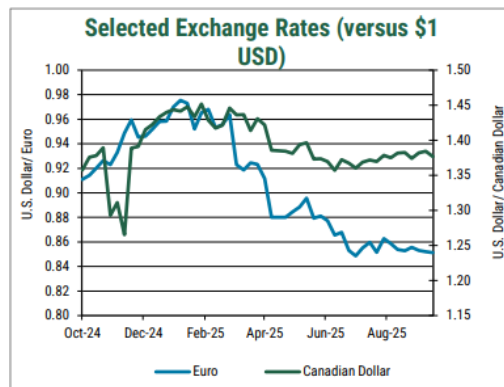
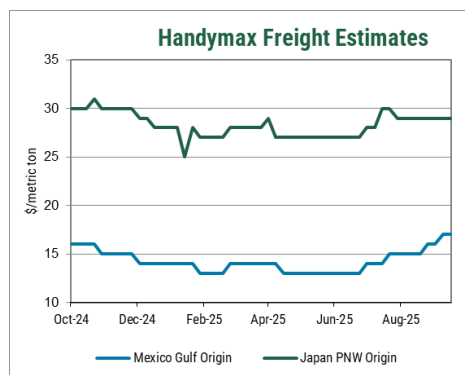
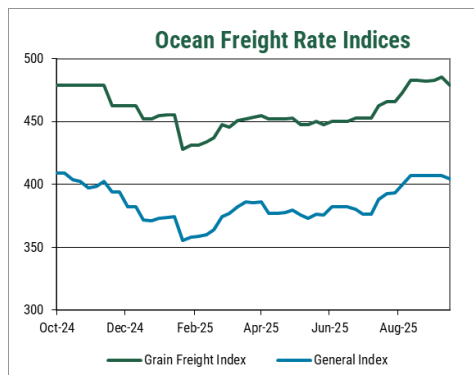
- Los precios al contado siguen bajo presión debido a los valores mundiales del trigo, en particular del Mar Negro y la Unión Europea. Según la oferta y la demanda actuales, los precios del Mar Negro podrían alcanzar un mínimo de entre \$215/MT y \$220/MT, pero, en general, la posibilidad de baja es limitada.

- Fletes estimados en US\$ por origen y su variación respecto al reporte anterior.

Viernes 19 de septiembre de 2025

Región de Exportación	Región de Importación	U.S. \$/tonelada métrica					
		Handy		Handy max		Panamax	
		25-30 MTM	Var*	40-46 MTM	Var*	54+ TMT	Var *
Golfo de México	México (Veracruz)	20	0	17	+1		
	Sudamérica (Perú/Ecuador)			40	0	31	0
	Sudamérica (Chile/San Antonio)			40	0		
	Sudamérica Costa Pacífico (Colombia)			40	0	30	0
	Sudamérica Este (Brasil/Santos)					23	0
Mid Atlantic	N. South América (Venezuela)						
St. Lawrence	N. South América (Venezuela)	17	0				
Pacífico Noroeste	Sudamérica (Perú/Ecuador)			32	0		
	Sudamérica (Chile/San Antonio)			35	0		
	Sudamérica Costa Pacífico (Colombia)			31	0		

Fuente: Representantes comerciales y cargas recientes. * Variación en US\$/TM respecto a la semana anterior



ESTIMACION DE LOS PRECIOS DEL TRIGO DE EXPORTACION DE LOS ESTADOS UNIDOS

FECHA, VIERNES 19 DE SEPTIEMBRE, 2025

Puerto Origen	Clase Trigo & % Proteína	OCT (Z25)		NOV (Z25)		DEC (Z25)		ENE (H26)		FEB (H26)		MAR (H26)		ABR (K26)	
		FOB \$/MT	Base ¢/bu	FOB \$/MT	Base ¢/bu	FOB \$/MT	Base ¢/bu	FOB \$/MT	Base ¢/bu	FOB \$/MT	Base ¢/bu	FOB \$/MT	Base ¢/bu	FOB \$/MT	Base ¢/bu
Grandes Lagos	HRS 13.5 Min	233	85	235	90	237	95	Closed	Closed	Closed	Closed	Closed	Closed	Closed	Closed
	HRS 14.0 Min	243	110	244	115	246	120	Closed	Closed	Closed	Closed	Closed	Closed	Closed	Closed
	HRS 14.5 Min	248	125	250	130	252	135	Closed	Closed	Closed	Closed	Closed	Closed	Closed	Closed
Golfo de México	HRS 13.0 Min	244	115	244	115	244	115	256	110	256	110	256	110	262	110
	HRS 13.5 Min	257	150	257	150	257	150	269	145	269	145	269	145	274	145
	HRS 14.0 Min	266	175	266	175	266	175	279	170	279	170	279	170	284	170
	HRS 14.5	270	185	270	185	270	185	282	180	282	180	282	180	287	180
	HRW Ord.	229	115	229	115	229	115	235	110	235	110	235	110	240	110
	HRW 11.0 Min	232	125	232	125	232	125	239	120	239	120	239	120	244	120
	HRW 11.5 Min	234	130	234	130	234	130	240	125	240	125	240	125	246	125
	HRW 12.0 Min	236	135	236	135	236	135	242	130	242	130	242	130	248	130
SRW	227	95	231	105	231	105	232	90	232	90	232	90	236	90	
Pacífico N. Oeste	HRS 13.0 Min	252	135	252	135	252	135	264	130	264	130	264	130	269	130
	HRS 13.5 Min	254	140	254	140	254	140	266	135	266	135	266	135	271	135
	HRS 14.0 Min	261	160	261	160	261	160	273	155	273	155	273	155	278	155
	HRS 14.5	266	175	266	175	266	175	279	170	279	170	279	170	284	170
	HRW Ord	227	110	227	110	227	110	233	105	233	105	233	105	238	105
	HRW 11.0 Min	232	125	232	125	232	125	239	120	239	120	239	120	244	120
	HRW 11.5 Min	238	140	238	140	238	140	244	135	244	135	244	135	249	135
	HRW 12.0 Min	241	150	241	150	241	150	248	145	248	145	248	145	253	145
	SW Unspecified	231	630	233	635	233	635	233	635	233	635	233	635	233	635
	SW 9.5 Min	235	640	237	645	237	645	237	645	237	645	237	645	237	645
	SW 9.5 Max	231	630	233	635	233	635	233	635	233	635	233	635	233	635
	SW 10.5 Max	231	630	233	635	233	635	233	635	233	635	233	635	233	635
	WW 11 10% Club	237	645	239	650	239	650	239	650	239	650	239	650	239	650
WW 11 20% Club	241	655	243	660	243	660	243	660	243	660	243	660	243	660	

Durum: Una gama de precios está disponible dependiendo de varios atributos de calidad y logística.
 Las ofertas de Northern Durum de los Grandes Lagos para entrega en octubre/noviembre de 2025 se cotizan entre \$7.90&bu a 8,15/bu (\$290,00/TM a \$300,00/TM). Para ofertas de Desert Durum, comuníquese con su proveedor.
Hard White: Una gama de precios está disponible dependiendo de varios atributos de calidad y logística.
Hard Red Spring: Las indicaciones de precios de HRS en este informe son para un contenido de DHV del 65 % fuera del PNW y G.L. y un contenido de DHV del 40% fuera del Golfo; para diferenciales premium NS/DNS DHV específicos, comuníquese con su proveedor.

Los precios son indicativos y basados en encuestas a los exportadores. Los valores reflejan el término medio de los precios cotizados el día de la encuesta, y no representan ofertas de compras o ventas, por tanto, los precios negociados reales pueden ser más altos o bajos; póngase en contacto con su empresa de comercialización de granos o elevador local para precios de venta/compra real en su ubicación.

Los precios en toneladas métricas han sido redondeados al valor dólar más próximo.
 NOTA: Para convertir de dólares por bushel a dólares por tonelada, multiplicar por el factor 36,7437.

ESTIMACION DE LOS PRECIOS DEL TRIGO DE EXPORTACION DE LOS ESTADOS UNIDOS

CAMBIO SEMANAL

VIERNES 12 DE SEPTIEMBRE, 2025

VERSUS

VIERNES 19 DE SEPTIEMBRE, 2025

Puerto Origen	Clase Trigo & % Proteína	OCT (Z25)		NOV (Z25)		DEC (Z25)		ENE (H26)		FEB (H26)		MAR (H26)		ABR (K26)	
		FOB \$/MT	Base ¢/bu	FOB \$/MT	Base ¢/bu	FOB \$/MT	Base ¢/bu	FOB \$/MT	Base ¢/bu	FOB \$/MT	Base ¢/bu	FOB \$/MT	Base ¢/bu	FOB \$/MT	Base ¢/bu
Grandes Lagos	HRS 13.5 Min	-6	5	-4	10	-6	5								
	HRS 14.0 Min	-6	5	-4	10	-6	5	Closed	Closed	Closed	Closed	Closed	Closed	Closed	Closed
	HRS 14.5 Min	-6	5	-4	10	-6	5	Closed	Closed	Closed	Closed	Closed	Closed	Closed	Closed
Golfo de México	HRS 13.0 Min	-8	0	-8	0	-8	0	-1	0	-1	0	-1	0	-1	0
	HRS 13.5 Min	-8	0	-8	0	-8	0	-1	0	-1	0	-1	0	-1	0
	HRS 14.0 Min	-8	0	-8	0	-8	0	-1	0	-1	0	-1	0	-1	0
	HRS 14.5	-8	0	-8	0	-8	0	-1	0	-1	0	-1	0	-1	0
	HRW Ord.	-5	-5	-5	-5	-5	-5	-2	0	-2	0	-2	0	-2	0
	HRW 11.0 Min	-5	-5	-5	-5	-5	-5	-2	0	-2	0	-2	0	-2	0
	HRW 11.5 Min	-5	-5	-5	-5	-5	-5	-2	0	-2	0	-2	0	-2	0
	HRW 12.0 Min	-5	-5	-5	-5	-5	-5	-2	0	-2	0	-2	0	-2	0
	HRW 12.5 Min	-5	-5	-5	-5	-5	-5	-2	0	-2	0	-2	0	-2	0
SRW	-0	0	1	5	1	5	-0	0	-0	0	-0	0	0	0	
Pacífico N. Oeste	HRS 13.0 Min	-6	5	-8	0	-8	0	-1	0	-1	0	-1	0	-1	0
	HRS 13.5 Min	-6	5	-8	0	-8	0	-1	0	-1	0	-1	0	-1	0
	HRS 14.0 Min	-6	5	-8	0	-8	0	-1	0	-1	0	-1	0	-1	0
	HRS 14.5	-6	5	-8	0	-8	0	-1	0	-1	0	-1	0	-1	0
	HRW Ord.	-5	-5	-5	-5	-5	-5	-2	0	-2	0	-2	0	-2	0
	HRW 11.0 Min	-5	-5	-5	-5	-5	-5	-2	0	-2	0	-2	0	-2	0
	HRW 11.5 Min	-5	-5	-5	-5	-5	-5	-2	0	-2	0	-2	0	-2	0
	HRW 12.0 Min	-5	-5	-5	-5	-5	-5	-2	0	-2	0	-2	0	-2	0
	SW Unspecified	0	0	0	0	0	0	0	0	0	0	0	0	0	0
	SW 9.5 Min	0	0	0	0	0	0	0	0	0	0	0	0	0	0
	SW 9.5 Max	0	0	0	0	0	0	0	0	0	0	0	0	0	0
SW 10.5 Max	0	0	0	0	0	0	0	0	0	0	0	0	0	0	
WW 11 10% Club	0	0	0	0	0	0	0	0	0	0	0	0	0	0	
WW 11 20% Club	0	0	0	0	0	0	0	0	0	0	0	0	0	0	

LES RECORDAMOS QUE TRIGONOTICIAS Y MAS INFORMACIÓN VINCULADA AL MERCADO DEL TRIGO DE LOS EE.UU. PUEDEN ENCONTRARLA EN WWW.USWHEAT.ORG