



# TRIGONOTICIAS

Lunes, 22 de junio de 2026  
Vol. 45/24

## MERCADO DE FUTUROS DE TRIGO EN LOS EE.UU. (Semana del 15 al 19 de junio de 2026)

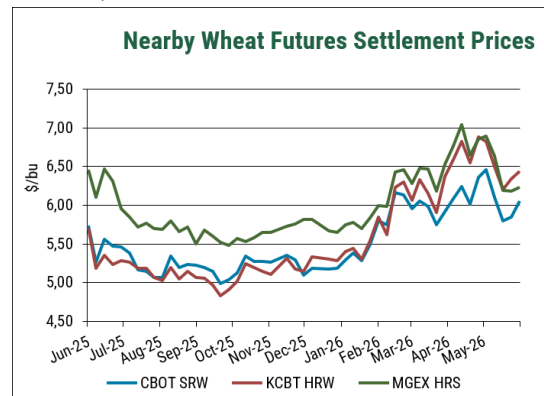
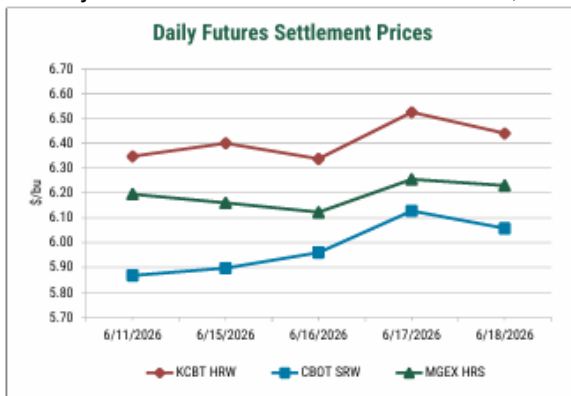
### PRECIOS DE FUTUROS \$/TM (AL CIERRE) Fecha: VIERNES 19 DE JUNIO, 2026

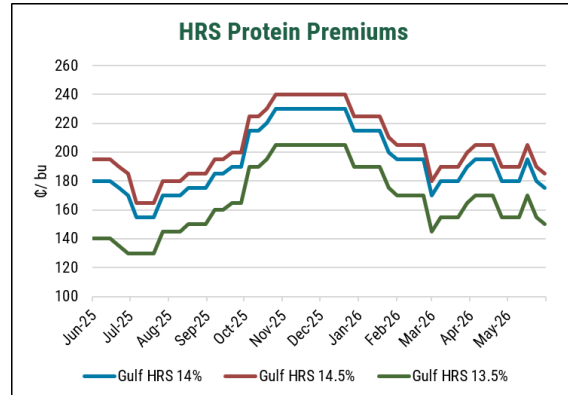
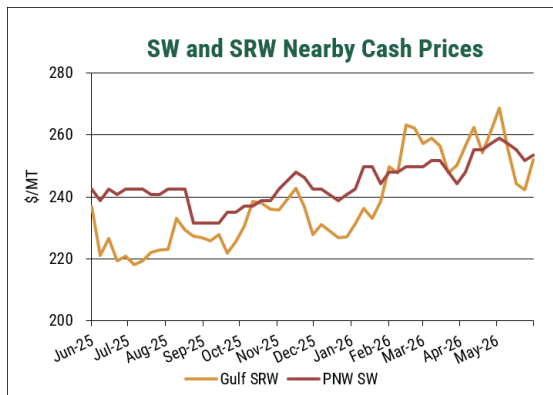
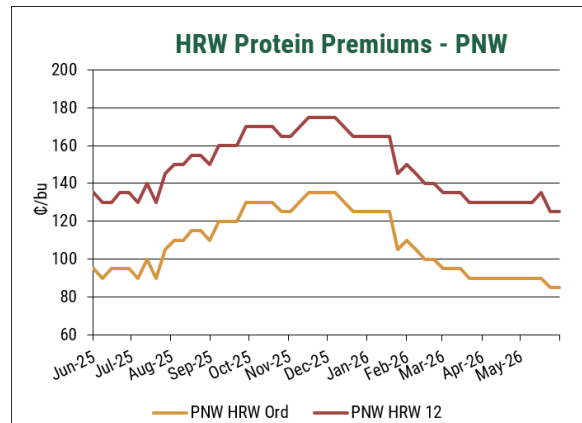
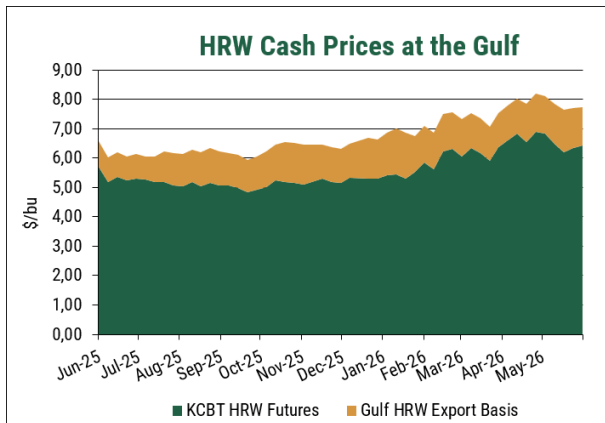
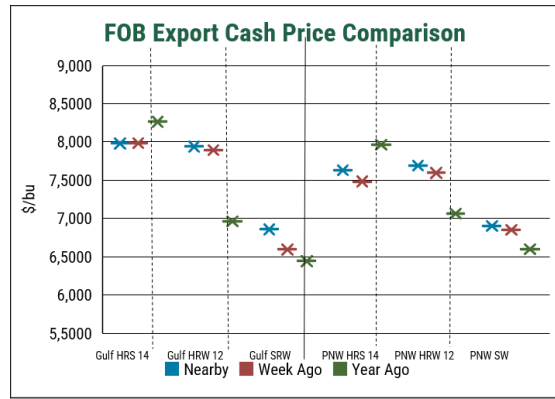
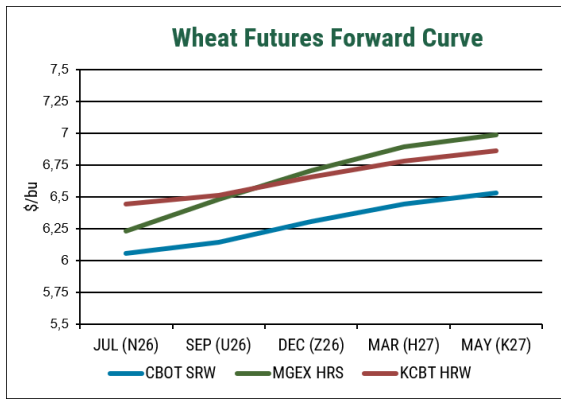
CHICAGO BOT - SRW #2  
KANSAS CITY BOT - HRW #2  
MINNEAPOLIS GEX - HRS#2

Jul.26		Sep.26		Dec.26		Mar.27		May.27	
19/6/26	cambio semanal	19/6/26	cambio semanal	19/6/26	cambio semanal	19/6/26	cambio semanal	19/6/26	cambio semanal
222,57	7,81	225,61	6,71	231,58	6,71	236,72	6,71	239,84	6,34
236,62	3,49	239,29	3,86	244,62	4,32	249,12	4,59	252,06	4,68
228,91	1,75	238,01	2,11	246,37	2,11	253,26	2,20	256,65	2,48

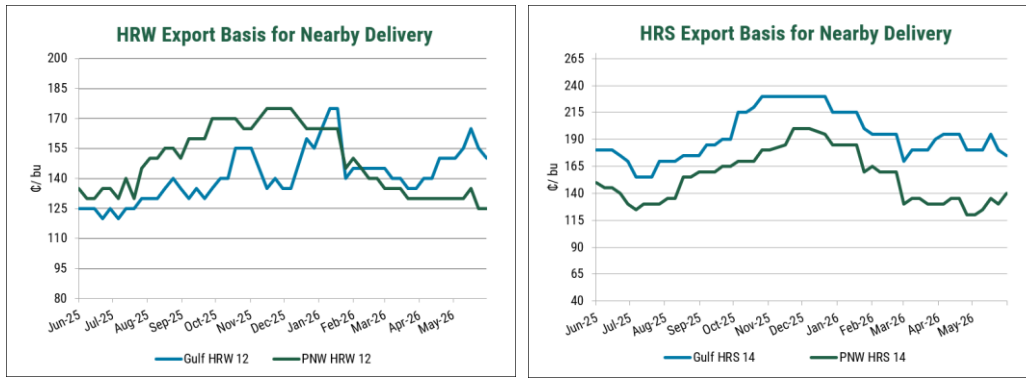
## RESUMEN SEMANAL

- Los futuros de trigo en EE. UU. registraron un aumento de valor esta semana a medida que avanza la cosecha en las Grandes Llanuras del sur. Respecto de la semana anterior, los futuros de SRW de julio en la CBOT subió 21 centavos, hasta los \$6,06/bu; los futuros de julio de HRW de la KCBT aumentó 9 centavos, hasta los \$6,44/bu; y el contrato de julio de HRS de la MIAX subió 5 centavos, hasta los \$6,23/bu. En otros productos básicos, el maíz de la CBOT de julio subió 5 centavos, hasta los \$4,18/bushel, y la soja de la CBOT de julio cerró con un alza de 9 centavos, hasta los \$11,23/bu.

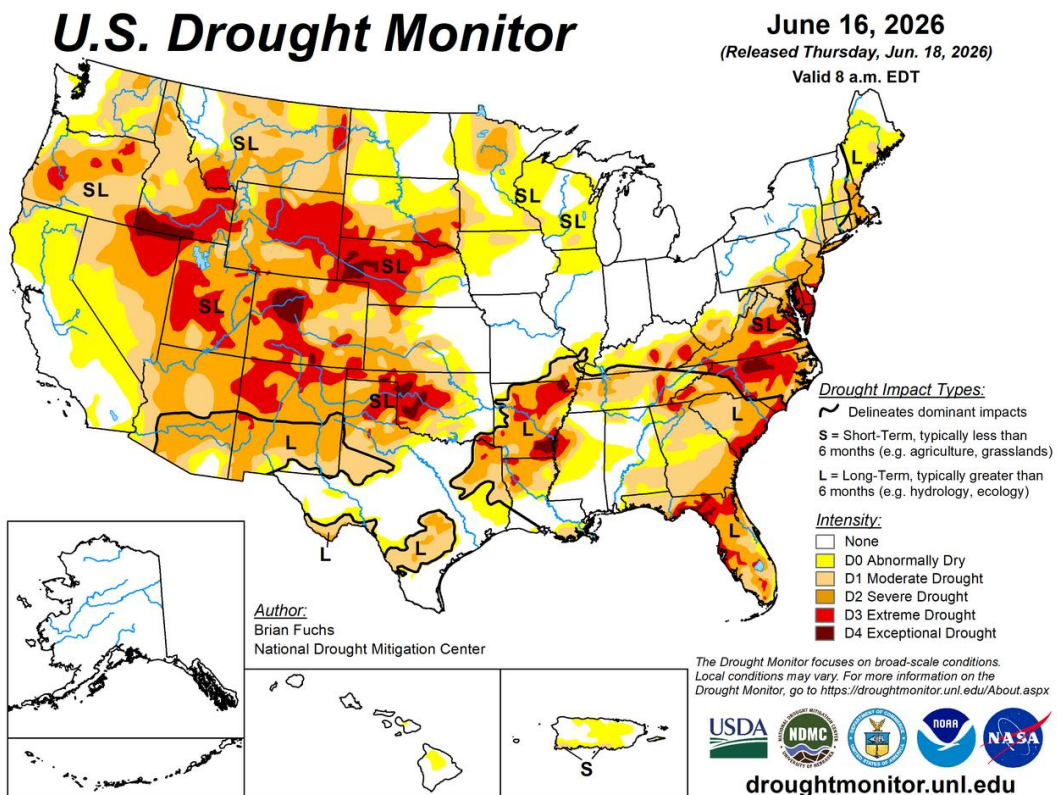




- Las bases experimentaron diversas fluctuaciones a medida que el mercado se prepara para la salida de la nueva cosecha. En el noroeste del Pacífico, los valores de las tres clases de trigo subieron ligeramente. El SRW también registró un alza, mientras que los trigos duros procedentes del Golfo experimentaron un debilitamiento de su base.



- Las fuertes lluvias en el Medio Oeste y las Grandes Llanuras del Sur provocaron inundaciones localizadas, pero mejoraron significativamente las condiciones de sequía en las últimas semanas. Las temperaturas se mantuvieron generalmente cerca o por encima de lo normal en todo el país, con condiciones más frescas en partes de las Grandes Llanuras centrales y las Montañas Rocosas del norte, mientras que algunas zonas del Oeste experimentaron un calor notablemente superior a lo normal.



- Durante la semana que finalizó el 1 de junio, se registraron ventas netas de 400.844 toneladas métricas (TM) para entrega en la campaña 2026/27. Los compromisos pendientes combinados ascienden ahora a 4,99 millones de toneladas métricas (MTM), lo que representa el 24% de las 21,1 MTM que el USDA proyecta para la campaña comercial.
- El Índice Báltico de Productos Secos (BDI) alcanzó su nivel más bajo en dos meses esta semana antes de recuperar parte de esas pérdidas. El índice de productos secos a granel se situó en 2659 al cierre del jueves.

- El Índice del Dólar Estadounidense alcanzó su nivel más alto en un año, mientras el mercado asimilaba los comentarios de la Reserva Federal esta semana y la posibilidad de aumentos de tasas de interés a finales de este año. El índice subió a 100,8 durante la jornada del jueves...

## NOTICIAS

### **MAR NEGRO**

- Se espera que la cosecha de trigo de Ucrania experimente un modesto aumento en 2026, con la unión de agricultores proyectando una producción de 23,5 a 24,0 MTM en comparación con aproximadamente 23 MTM en 2025. Sin embargo, las estimaciones oficiales del gobierno son más conservadoras, situándose entre 22 y 23 MTM, lo que sugiere un crecimiento limitado y cierta incertidumbre en torno a las perspectivas.

### **MARRUECOS**

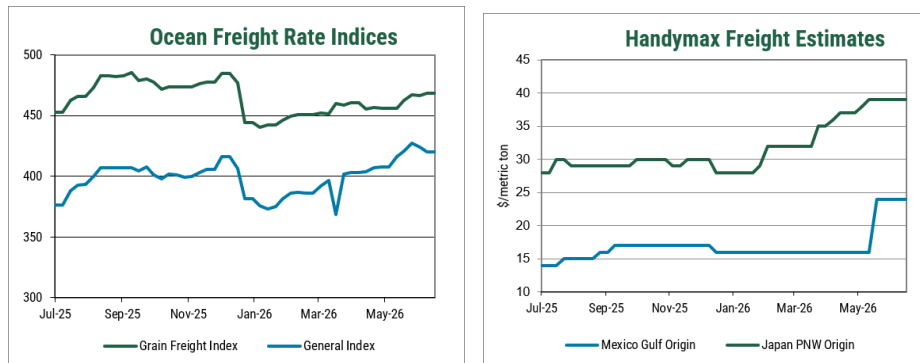
- Se prevé que Marruecos produzca aproximadamente 4,4 MTM de trigo esta temporada, gracias a las mejores precipitaciones que han impulsado significativamente la producción total. En respuesta, el gobierno implementó restricciones temporales a las importaciones e introdujo incentivos de precios y almacenamiento para priorizar la comercialización y el almacenamiento de trigo nacional. A pesar de la mayor cosecha, los participantes del mercado reportan limitaciones logísticas y de calidad que podrían restringir la oferta efectiva.

- Fletes estimados en US\$ por origen y su variación respecto al reporte anterior.

Viernes 19 de junio de 2026

Región de Exportación	Región de Importación	U.S. \$/tonelada métrica					
		Handy		Handy max		Panamax	
		25-30 MTM	Var**	40-46 MTM	Var**	54+ TMT	Var **
Golfo de México	México (Veracruz)			24			
	Sudamérica (Perú/Ecuador)			65		49	
	Sudamérica (Chile/San Antonio)			67		52	
	Sudamérica Costa Pacífico (Colombia)			65			
	Sudamérica Este (Brasil/Santos)			34	0		
St. Lawrence	N. South América (Venezuela)	30	0				
Pacífico Noroeste	Sudamérica (Perú/Ecuador)			39	0		
	Sudamérica (Chile/San Antonio)			40	0		
	Sudamérica Costa Pacífico (Colombia)			39	0		

Fuente: Representantes comerciales y cargas recientes. \*\* Variación en US\$/TM respecto a la semana anterior.



# ESTIMACION DE LOS PRECIOS DEL TRIGO DE EXPORTACION DE LOS ESTADOS UNIDOS

FECHA, VIERNES 19 DE JUNIO, 2026

Puerto Origen	Clase Trigo & % Proteína	JUL (N26)		AUG (U26)		SEP (U26)		OCT (Z26)		NOV (Z26)		DEC (Z26)		JAN (H27)	
		FOB \$/MT	Base ¢/bu	FOB \$/MT	Base ¢/bu	FOB \$/MT	Base ¢/bu	FOB \$/MT	Base ¢/bu	FOB \$/MT	Base ¢/bu	FOB \$/MT	Base ¢/bu	FOB \$/MT	Base ¢/bu
Grandes Lagos	HRS 13.5 Min	NA	NA	NA	NA	NA	NA	NA	NA	NA	NA	NA	NA	NA	NA
	HRS 14.0 Min	NA	NA	NA	NA	NA	NA	NA	NA	NA	NA	NA	NA	NA	NA
	HRS 14.5 Min	NA	NA	NA	NA	NA	NA	NA	NA	NA	NA	NA	NA	NA	NA
Golfo de México	HRS 13.0 Min	277	130	282	120	282	120	296	135	296	135	296	135	303	135
	HRS 13.5 Min	284	150	289	140	289	140	303	155	303	155	303	155	310	155
	HRS 14.0 Min	293	175	299	165	299	165	312	180	312	180	312	180	319	180
	HRS 14.5	297	185	302	175	302	175	316	190	316	190	316	190	323	190
	HRW Ord.	284	130	283	120	285	125	294	135	294	135	294	135	299	135
	HRW 11.0 Min	288	140	287	130	289	135	298	145	298	145	298	145	302	145
	HRW 11.5 Min	290	145	289	135	291	140	300	150	300	150	300	150	304	150
HRW 12.0 Min	292	150	291	140	293	145	302	155	302	155	302	155	306	155	
HRW 12.5 Min	295	160	294	150	296	155	305	165	305	165	305	165	310	165	
SRW	252	80	255	80	257	85	266	95	266	95	266	95	272	95	
Pacífico N. Oeste	HRS 13.0 Min	271	115	277	105	277	105	294	130	294	130	294	130	301	130
	HRS 13.5 Min	273	120	278	110	278	110	296	135	296	135	296	135	303	135
	HRS 14.0 Min (50HDV)	277	130	273	120	282	120	278	110	300	145	300	145	300	145
	HRS 14.0 Min	280	140	286	130	286	130	303	155	303	155	303	155	310	155
	HRS 14.5	286	155	291	145	291	145	309	170	309	170	309	170	316	170
	HRW Ord	268	85	272	90	274	95	291	125	291	125	291	125	295	125
	HRW 11.0 Min	281	120	278	105	280	110	296	140	296	140	296	140	301	140
	HRW 11.5 Min	286	135	283	120	285	125	302	155	302	155	302	155	306	155
	HRW 12.0 Min	283	125	287	130	289	135	305	165	305	165	305	165	310	165
	SW Unspecified	254	690	252	685	250	680	259	705	259	705	259	705	259	705
	SW 9.5 Min	254	690	252	685	250	680	259	705	259	705	259	705	259	705
	SW 9.5 Max	257	700	255	695	254	690	263	715	263	715	263	715	263	715
	SW 10.5 Max	254	690	252	685	250	680	259	705	259	705	259	705	259	705
WW 11 10% Club	261	710	259	705	257	700	266	725	266	725	266	725	266	725	
WW 11 20% Club	265	720	263	715	261	710	270	735	270	735	270	735	270	735	

**Durum:** Una gama de precios está disponible dependiendo de varios atributos de calidad y logística.  
Las ofertas de Northern Durum de los Grandes Lagos para entrega en junio/julio de 2025 se cotizan entre \$8.70/bu (\$320,00/TM). Para ofertas de Desert Durum, comuníquese con su proveedor.

**Hard White:** Una gama de precios está disponible dependiendo de varios atributos de calidad y logística.

**Hard Red Spring:** Las indicaciones de precios de HRS en este informe son para un contenido de DHV del 65% fuera del PNW y G.L. y un contenido de DHV del 50% fuera del Golfo; para diferenciales premium NS/DNS DHV específicos, comuníquese con su proveedor.

Los precios son indicativos y basados en encuestas a los exportadores. Los valores reflejan el término medio de los precios cotizados el día de la encuesta, y no representan ofertas de compras o ventas, por tanto, los precios negociados reales pueden ser más altos o bajos; póngase en contacto con su empresa de comercialización de granos o elevador local para precios de venta/compra real en su ubicación.

Los precios en toneladas métricas han sido redondeados al valor dólar más próximo.

NOTA: Para convertir de dólares por bushel a dólares por tonelada, multiplicar por el factor 36,7437.

# ESTIMACION DE LOS PRECIOS DEL TRIGO DE EXPORTACION DE LOS ESTADOS UNIDOS

## CAMBIO SEMANAL

VIERNES 12 DE JUNIO, 2026

VERSUS

VIERNES 19 DE JUNIO, 2026

Puerto Origen	Clase Trigo & % Proteína	JUL (N26)		AUG (U26)		SEP (U26)		OCT (Z26)		NOV (Z26)		DEC (Z26)		JAN (H27)	
		FOB \$/MT	Base ¢/bu	FOB \$/MT	Base ¢/bu	FOB \$/MT	Base ¢/bu	FOB \$/MT	Base ¢/bu	FOB \$/MT	Base ¢/bu	FOB \$/MT	Base ¢/bu	FOB \$/MT	Base ¢/bu
Grandes Lagos	HRS 13.5 Min	NA	NA	NA	NA	NA	NA	NA	NA	NA	NA	NA	NA	NA	NA
	HRS 14.0 Min	NA	NA	NA	NA	NA	NA	NA	NA	NA	NA	NA	NA	NA	NA
	HRS 14.5 Min	NA	NA	NA	NA	NA	NA	NA	NA	NA	NA	NA	NA	NA	NA
Golfo de México	HRS 13.0 Min	-0	-5	0	-5	0	-5	0	-5	0	-5	0	-5	0	-5
	HRS 13.5 Min	-0	-5	0	-5	0	-5	0	-5	0	-5	0	-5	0	-5
	HRS 14.0 Min	-0	-5	0	-5	0	-5	0	-5	0	-5	0	-5	0	-5
	HRS 14.5	-0	-5	0	-5	0	-5	0	-5	0	-5	0	-5	0	-5
	HRW Ord.	2	-5	2	-5	2	-5	2	-5	2	-5	2	-5	3	-5
	HRW 11.0 Min	2	-5	2	-5	2	-5	2	-5	2	-5	2	-5	3	-5
	HRW 11.5 Min	2	-5	2	-5	2	-5	2	-5	2	-5	2	-5	3	-5
	HRW 12.0 Min	2	-5	2	-5	2	-5	2	-5	2	-5	2	-5	3	-5
SRW	10	5	9	5	9	5	9	5	9	5	9	5	9	5	
Pacífico N. Oeste	HRS 13.0 Min	5	10	4	5	4	5	6	10	6	10	6	10	6	10
	HRS 13.5 Min	5	10	4	5	4	5	6	10	6	10	6	10	6	10
	HRS 14.0 Min (50HDV)	5	10	4	5	4	5	4	5	6	10	6	10	6	10
	HRS 14.0 Min	5	10	4	5	4	5	6	10	6	10	6	10	6	10
	HRS 14.5	5	10	4	5	4	5	6	10	6	10	6	10	6	10
	HRW Ord	3	0	8	10	9	15	8	10	8	10	8	10	8	10
	HRW 11.0 Min	7	10	8	10	9	15	8	10	8	10	8	10	8	10
	HRW 11.5 Min	7	10	8	10	9	15	8	10	8	10	8	10	8	10
	HRW 12.0 Min	3	0	8	10	9	15	8	10	8	10	8	10	8	10
	SW Unspecified	2	5	2	5	2	5	2	5	2	5	2	5	2	5
	SW 9.5 Min	2	5	2	5	2	5	2	5	2	5	2	5	2	5
	SW 9.5 Max	2	5	2	5	2	5	2	5	2	5	2	5	2	5
	SW 10.5 Max	2	5	2	5	2	5	2	5	2	5	2	5	2	5
WW 11 10% Club	2	5	2	5	2	5	2	5	2	5	2	5	2	5	
WW 11 20% Club	2	5	2	5	2	5	2	5	2	5	2	5	2	5	

**LES RECORDAMOS QUE TRIGONOTICIAS Y MAS INFORMACIÓN VINCULADA AL MERCADO DEL TRIGO DE LOS EE.UU. PUEDEN ENCONTRARLA EN [WWW.USWHEAT.ORG](http://WWW.USWHEAT.ORG)**