



# TRIGONOTICIAS

Lunes, 20 de octubre de 2025  
Vol. 44/42

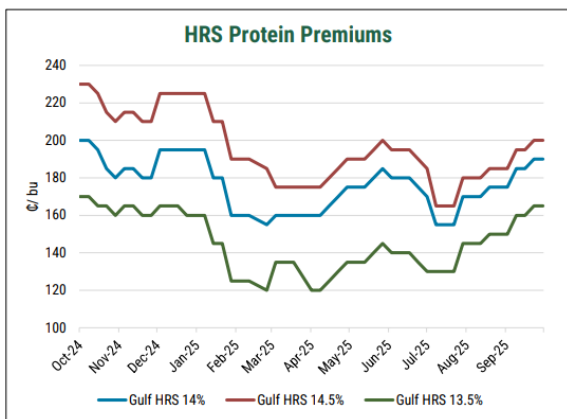
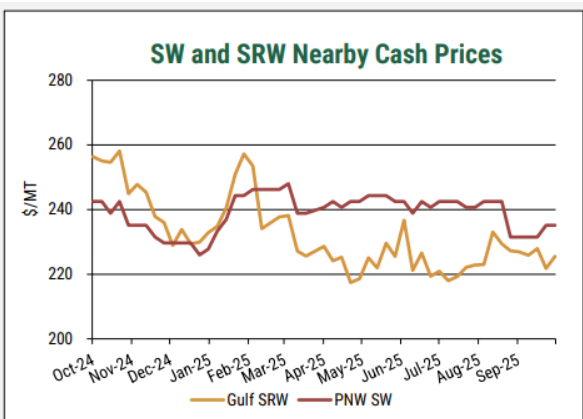
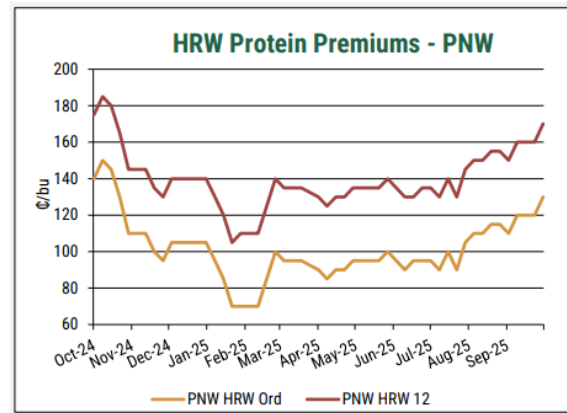
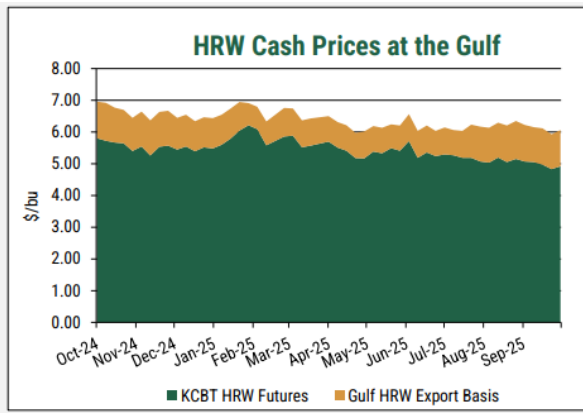
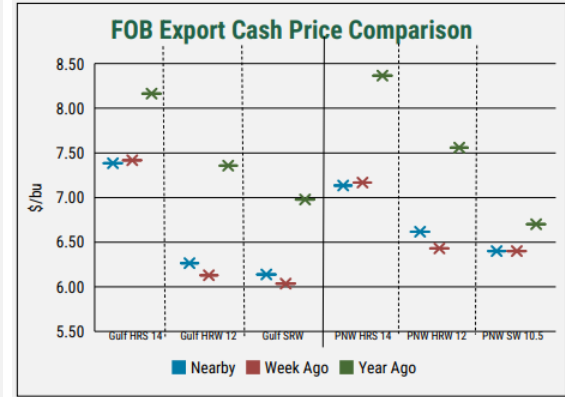
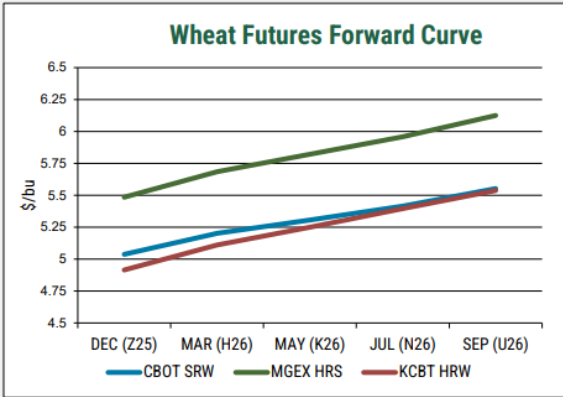
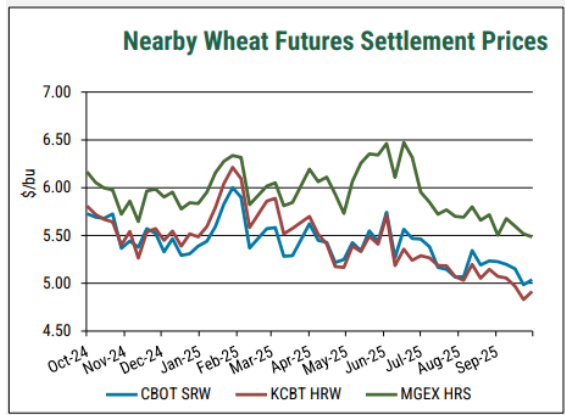
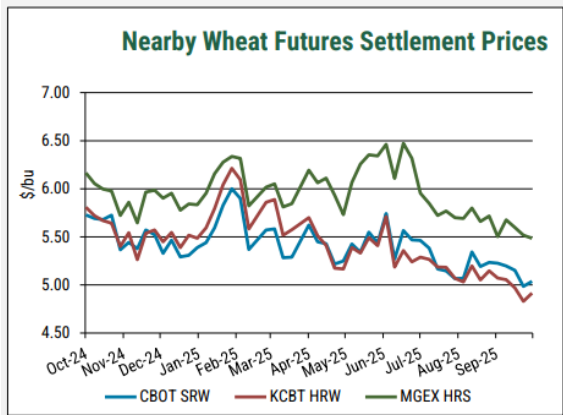
## MERCADO DE FUTUROS DE TRIGO EN LOS EE.UU. (Semana del 13 al 17 de octubre de 2025)

### PRECIOS DE FUTUROS \$/TM (AL CIERRE) Fecha: VIERNES 17 DE OCTUBRE, 2025

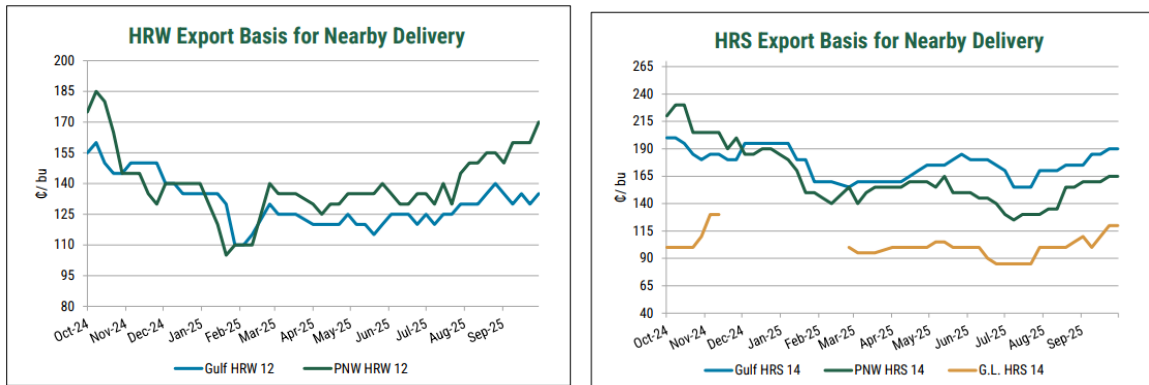
	Dec.25		Mar.26		May.26		Jul.26		Sep.26	
	17/10/25	cambio semanal	17/10/25	cambio semanal	17/10/25	cambio semanal	17/10/25	cambio semanal	17/10/25	cambio semanal
CHICAGO BOT - SRW #2	185.10	1.93	191.16	1.84	195.02	1.29	198.97	0.73	204.02	0.55
KANSAS CITY BOT - HRW #2	180.60	3.12	187.76	2.39	192.90	2.11	198.23	2.02	203.47	1.75
MINNEAPOLIS GEX - HRS#2	201.54	-1.19	208.89	-1.29	213.94	-1.19	218.90	-1.29	225.06	-1.19

## RESUMEN SEMANAL

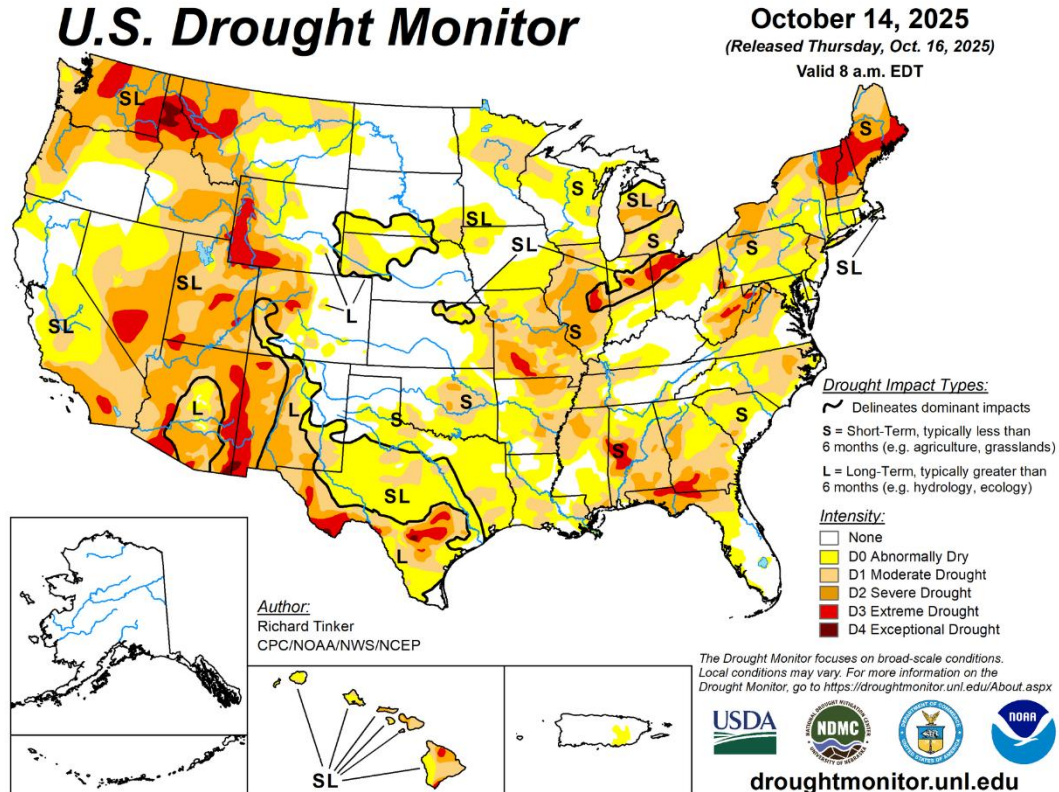
- Los futuros de trigo cerraron la semana con resultados mixtos, encontrando soporte por coberturas de posiciones cortas cerca de niveles psicológicos mínimos —es decir, precios redondos que suelen actuar como puntos de referencia clave para los operadores— y por el efecto del alza en los precios del maíz y la soya. Sin embargo, ante la ausencia de datos del USDA que orienten a los participantes del mercado, es probable que las cotizaciones permanezcan dentro de un rango limitado.** Respecto de la semana anterior, el trigo SRW de CBOT de diciembre de subieron 5 centavos, hasta los \$5,04/bu. El trigo Hard Red Winter (HRW) de KBOT de diciembre aumentó 9 centavos, hasta los \$4,91/bu. El trigo Hard Red Spring (HRS) de MIAX de diciembre bajó 3 centavos, hasta los 5,48 USD/bu. En cuanto a otras materias primas, el maíz de la CBOT de diciembre subió 10 centavos, hasta los \$4,22/bu, mientras que la soja de la CBOT de enero subió 14 centavos, hasta los \$10,37/bu.



- Tras una semana en general lenta y tranquila, los niveles de base se mantuvieron estables o más firmes. El espacio sigue siendo un factor a tener en cuenta a medida que continúa la cosecha de maíz y soja.
- Las indicaciones de precios del HRS en este informe incluirán ahora un índice de referencia con un contenido de DHV del 50% del noroeste del Pacífico. Esta adición explica los diferenciales de DHV observados en la cosecha de la campaña comercial actual. Las indicaciones de precios existentes cubren un contenido de DHV del 65% (PNW/G.L.) y un contenido mínimo de DHV del 25% al 50% (Golfo.).



- Esta semana, Colorado experimentó fuertes lluvias, y el sur, el centro y partes de las llanuras del norte experimentaron lluvias ligeras a moderadas, lo que contribuyó a mantener a raya la sequía en la mayor parte de las llanuras. Sin embargo, el clima seco continúa en el noroeste del Pacífico.



- El USDA no dispone de nuevos datos de ventas de exportación. Durante la semana que finalizó el 18 de septiembre, se registraron ventas netas de 539.800 toneladas métricas (TM) para entrega en 2025/26. El total de ventas pendientes y las exportaciones acumuladas de todas las clases de trigo en 2025/26 ascienden a 13,6 millones de toneladas métricas (MTM), un 22% por encima del ritmo del año pasado. El USDA proyecta que las exportaciones totales de trigo estadounidense para 2025/26 serán de 24,5 MTM, y los compromisos actuales representan el 55% del total de exportaciones proyectadas.
- El Baltic Dry Index (BDI) cerró la semana a la baja, en 2069.
- El índice del dólar estadounidense cerró la semana con un alza, en 98,4. Las relaciones comerciales con China se tensaron esta semana después de que el presidente Trump amenazara con aranceles adicionales en respuesta al endurecimiento del control chino sobre los minerales de tierras raras..

## NOTICIAS

### MUNDO

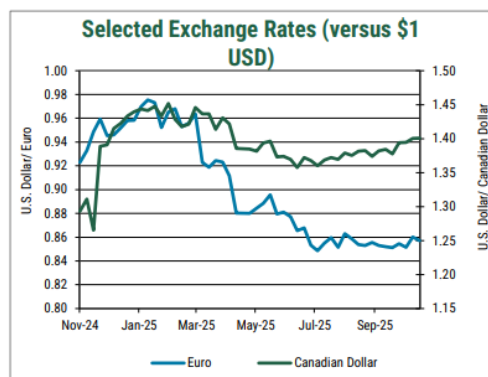
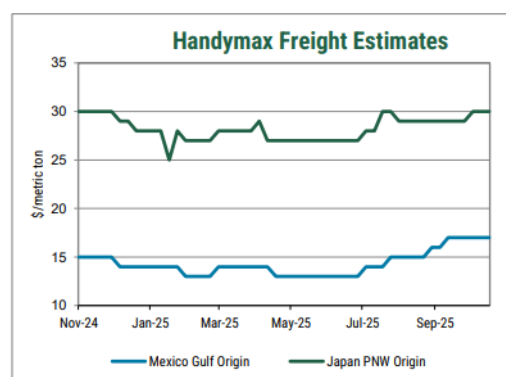
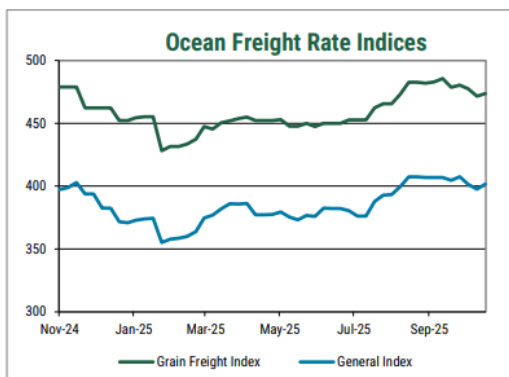
- La abundante oferta mundial y la influencia de la cosecha en curso siguen presionando los precios internacionales del trigo. Esto se pone de manifiesto en que el trigo argentino se mantiene como el más barato del mundo a medida que se acerca su cosecha, seguido del trigo francés y polaco.
- Los diferenciales de precios entre los contratos de trigo actuales y futuros (diferenciales de calendario intramensual) para CBOT, KBOT y MIAX se están reduciendo. Esta disminución es una clara señal de que la abundante oferta mundial está aliviando la presión del mercado. Los operadores ahora esperan que la oferta a corto plazo sea más que suficiente para satisfacer la demanda futura.

- Fletes estimados en US\$ por origen y su variación respecto al reporte anterior.

Viernes 17 de octubre de 2025

Región de Exportación	Región de Importación	U.S. \$/tonelada métrica					
		Handy		Handy max		Panamax	
		25-30 MTM	Var*	40-46 MTM	Var*	54+ TMT	Var *
Golfo de México	México (Veracruz)	20	0	17	0		
	Sudamérica (Perú/Ecuador)			40	0	31	0
	Sudamérica (Chile/San Antonio)			40	0		
	Sudamérica Costa Pacífico (Colombia)			40	0	30	0
	Sudamérica Este (Brasil/Santos)					23	-3
Mid Atlantic	N. South América (Venezuela)						
St. Lawrence	N. South América (Venezuela)	17	0				
Pacífico Noroeste	Sudamérica (Perú/Ecuador)			32	0		
	Sudamérica (Chile/San Antonio)			35	0		
	Sudamérica Costa Pacífico (Colombia)			31	0		

Fuente: Representantes comerciales y cargas recientes. \* Variación en US\$/TM respecto a la semana anterior



# ESTIMACION DE LOS PRECIOS DEL TRIGO DE EXPORTACION DE LOS ESTADOS UNIDOS

FECHA, VIERNES 17 DE OCTUBRE, 2025

Puerto Origen	Clase Trigo & % Proteína	NOV (Z25)		DEC (Z25)		ENE (H26)		FEB (H26)		MAR (H26)		ABR (K26)		MAY (K26)	
		FOB \$/MT	Base ¢/bu	FOB \$/MT	Base ¢/bu	FOB \$/MT	Base ¢/bu	FOB \$/MT	Base ¢/bu	FOB \$/MT	Base ¢/bu	FOB \$/MT	Base ¢/bu	FOB \$/MT	Base ¢/bu
Grandes Lagos	HRS 13.5 Min	236	95	236	95	Closed	Closed	Closed	Closed	Closed	Closed	NA	NA	NA	NA
	HRS 14.0 Min	246	120	246	120	Closed	Closed	Closed	Closed	Closed	Closed	NA	NA	NA	NA
	HRS 14.5 Min	251	135	251	135	Closed	Closed	Closed	Closed	Closed	Closed	NA	NA	NA	NA
Golfo de México	HRS 13.0 Min	249	130	251	135	258	135	255	125	255	125	260	125	260	125
	HRS 13.5 Min	262	165	264	170	271	170	268	160	268	160	273	160	273	160
	HRS 14.0 Min	271	190	273	195	281	195	277	185	277	185	282	185	282	185
	HRS 14.5	275	200	277	205	284	205	281	195	281	195	286	195	286	195
	HRW Ord.	223	115	223	110	228	110	228	110	228	110	233	110	233	110
	HRW 11.0 Min	227	125	227	120	232	120	232	120	232	120	237	120	237	120
	HRW 11.5 Min	228	130	223	125	234	125	234	125	234	125	239	125	239	125
	HRW 12.0 Min	230	135	230	130	236	130	236	130	236	130	241	130	241	130
SRW	226	110	227	115	226	95	226	95	226	95	230	95	230	195	
Pacífico N. Oeste	HRS 13.0 Min	253	140	253	140	255	125	255	125	256	125	260	125	260	125
	HRS 13.5 Min	255	145	255	145	257	130	257	130	257	130	262	130	262	130
	HRS 14.0 Min (50HDV)	258	155	258	155	253	140	257	130	260	140	260	140	265	140
	HRS 14.0 Min	262	165	262	165	262	150	264	150	264	150	269	150	269	150
	HRS 14.5	268	180	268	180	270	165	270	165	270	165	275	165	275	165
	HRW Ord	228	130	228	125	232	125	228	110	228	110	233	110	233	110
	HRW 11.0 Min	234	145	234	140	237	135	234	125	234	125	239	125	239	125
	HRW 11.5 Min	239	160	239	155	243	150	239	140	239	140	244	140	244	140
	HRW 12.0 Min	243	170	243	165	247	160	240	150	243	150	248	150	248	150
	SW Unspecified	235	640	235	640	235	640	235	640	233	635	233	635	233	635
	SW 9.5 Min	239	650	239	650	239	650	239	650	237	645	237	645	237	645
SW 9.5 Max	235	640	235	640	235	640	235	640	233	635	233	635	233	635	
SW 10.5 Max	235	640	235	640	235	640	235	640	233	635	233	635	233	635	
WW 11 10% Club	241	655	241	655	241	655	241	655	239	650	239	650	239	650	
WW 11 20% Club	244	665	244	665	244	665	244	665	243	660	243	660	243	660	

**Durum:** Una gama de precios está disponible dependiendo de varios atributos de calidad y logística.  
 Las ofertas de Northern Durum de los Grandes Lagos para entrega en octubre/noviembre de 2025 se cotizan entre \$7.90&bu a 8,15/bu (\$290,00/TM a \$300,00/TM). Para ofertas de Desert Durum, comuníquese con su proveedor.

**Hard White:** Una gama de precios está disponible dependiendo de varios atributos de calidad y logística.

**Hard Red Spring:** Las indicaciones de precios de HRS en este informe son para un contenido de DHV del 65% fuera del PNW y G.L. y un contenido de DHV del 50% fuera del Golfo; para diferenciales premium NS/DNS DHV específicos, comuníquese con su proveedor.

Los precios son indicativos y basados en encuestas a los exportadores. Los valores reflejan el término medio de los precios cotizados el día de la encuesta, y no representan ofertas de compras o ventas, por tanto, los precios negociados reales pueden ser más altos o bajos; póngase en contacto con su empresa de comercialización de granos o elevador local para precios de venta/compra real en su ubicación.

Los precios en toneladas métricas han sido redondeados al valor dólar más próximo.

NOTA: Para convertir de dólares por bushel a dólares por tonelada, multiplicar por el factor 36,7437.

# ESTIMACION DE LOS PRECIOS DEL TRIGO DE EXPORTACION DE LOS ESTADOS UNIDOS

## CAMBIO SEMANAL

VIERNES 10 DE OCTUBRE, 2025

VERSUS

VIERNES 17 DE OCTUBRE, 2025

Puerto Origen	Clase Trigo & % Proteína	NOV (Z25)		DEC (Z25)		ENE (H26)		FEB (H26)		MAR (H26)		ABR (K26)		MAY (K26)	
		FOB \$/MT	Base ¢/bu	FOB \$/MT	Base ¢/bu	FOB \$/MT	Base ¢/bu	FOB \$/MT	Base ¢/bu	FOB \$/MT	Base ¢/bu	FOB \$/MT	Base ¢/bu	FOB \$/MT	Base ¢/bu
Grandes Lagos	HRS 13.5 Min	-2	0	0	5	Closed	Closed	Closed	Closed	Closed	Closed	NA	NA	NA	NA
	HRS 14.0 Min	-1	0	1	5	Closed	Closed	Closed	Closed	Closed	Closed	NA	NA	NA	NA
	HRS 14.5 Min	-1	0	1	5	Closed	Closed	Closed	Closed	Closed	Closed	NA	NA	NA	NA
Golfo de México	HRS 13.0 Min	-3	-5	-1	0	2	10	-1	0	-1	0	-3	-5	NA	NA
	HRS 13.5 Min	-3	-5	-1	0	2	10	-1	0	-1	0	-3	-5	NA	NA
	HRS 14.0 Min	-3	-5	-1	0	3	10	-1	0	-1	0	-3	-5	NA	NA
	HRS 14.5	-3	-5	-1	0	2	10	-1	0	-1	0	-3	-5	NA	NA
	HRW Ord.	5	5	5	0	4	5	4	5	4	5	5	5	NA	NA
	HRW 11.0 Min	5	5	5	0	4	5	4	5	4	5	5	5	NA	NA
	HRW 11.5 Min	5	5	-0	0	5	5	5	5	5	5	5	5	NA	NA
	HRW 12.0 Min	5	5	5	0	5	5	5	5	5	5	5	5	NA	NA
	HRW 12.5 Min	5	5	5	0	4	5	4	5	4	5	5	5	NA	NA
SRW	1	-5	2	0	-0	-5	-0	-5	-0	-5	1	-5	NA	NA	
Pacífico N. Oeste	HRS 13.0 Min	-1	0	-1	0	-1	0	-1	0	-0	0	-1	0	NA	NA
	HRS 13.5 Min	-1	0	-1	0	-1	0	-1	0	-1	0	-1	0	NA	NA
	HRS 14.0 Min (50HDV)													NA	NA
	HRS 14.0 Min	-1	0	-1	0	-3	0	-1	0	-1	0	-1	0	NA	NA
	HRS 14.5	-1	0	-1	0	-1	0	-1	0	-1	0	-1	0	NA	NA
	HRW Ord	6	10	5	0	6	15	2	0	2	0	6	10	NA	NA
	HRW 11.0 Min	7	10	5	0	6	10	3	0	3	0	7	10	NA	NA
	HRW 11.5 Min	6	10	5	0	6	10	2	0	2	0	6	10	NA	NA
	HRW 12.0 Min	7	10	5	0	7	10	-0	0	3	0	7	10	NA	NA
	SW Unspecified	-0	0	-0	0	-0	0	4	10	2	5	-0	0	NA	NA
	SW 9.5 Min	0	0	0	0	0	0	4	10	2	5	0	0	NA	NA
	SW 9.5 Max	-0	0	-0	0	-0	0	4	10	2	5	-0	0	NA	NA
	SW 10.5 Max	-0	0	-0	0	-0	0	4	10	2	5	-0	0	NA	NA
WW 11 10% Club	0	0	0	0	0	0	4	10	2	5	0	0	NA	NA	
WW 11 20% Club	-0	0	-0	0	-0	0	3	10	2	5	-0	0	NA	NA	

**LES RECORDAMOS QUE TRIGONOTICIAS Y MAS INFORMACIÓN VINCULADA AL MERCADO DEL TRIGO DE LOS EE.UU. PUEDEN ENCONTRARLA EN [WWW.USWHEAT.ORG](http://WWW.USWHEAT.ORG)**