TRIGONOTICIAS

Lunes, 2 de junio de 2025
Vol. 44/22

MERCADO DE FUTUROS DE TRIGO EN LOS EE.UU.
(Semana del 26 al 30 de mayo de 2025)

PRECIOS DE FUTUROS $/TM (AL CIERRE) Fecha: VIERNES 30 DE MAYO, 2025

	Jul.25		Sep.25		Dec.25		Mar.26		May.26	
	30/5/25	cambio semanal	30/5/25	cambio semanal	30/5/25	cambio semanal	30/5/25	cambio semanal	30/5/25	cambio semanal
CHICAGO BOT - SRW #2	196.21	-3.12	201.45	-3.58	209.81	-3.58	217.16	-3.58	221.38	-3.67
KANSAS CITY BOT - HRW #2	195.94	-2.02	200.99	-2.48	208.98	-2.85	215.78	-3.22	219.54	-3.31
MINNEAPOLIS GEX - HRS#2	229.83	6.98	234.15	6.06	240.12	5.05	245.63	4.04	248.48	3.22

RESUMEN SEMANAL

- **Los mercados de futuros cerraron la semana con resultados mixtos. Las lluvias en las llanuras centrales afectaron los futuros, mientras que las calificaciones del trigo de primavera, inferiores a las esperadas, impulsaron los futuros de trigo de primavera (HRS).** Respecto de la semana anterior, el trigo SRW de CBOT de julio de 2025 bajó 6 centavos, hasta los $5,33/bu. El trigo Hard Red Winter (HRW) de KBOT de julio bajó 6 centavos, hasta los $5,33/bu. El trigo Hard Red Spring (HRS) de MIAX de julio de julio aumentó 19 centavos, cerrando en $6,26/bu. En cuanto a otras materias primas, el maíz CBOT de julio disminuyó 16 centavos, hasta los $4,44/bu, y la soja CBOT de julio bajó 19 centavos, hasta los $10,42/bu.

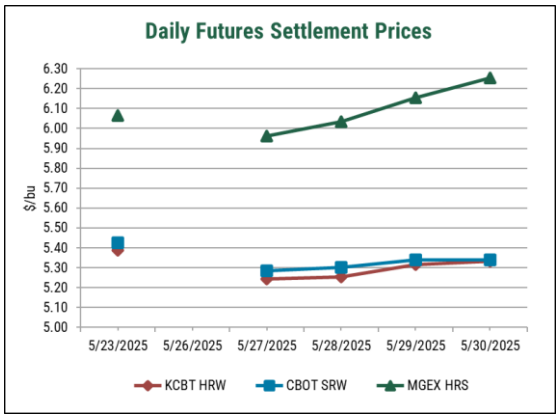

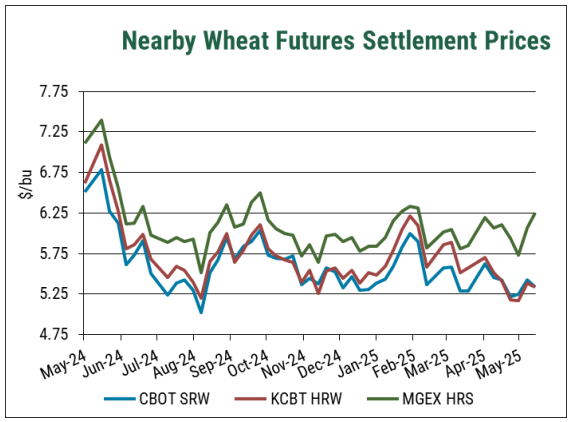

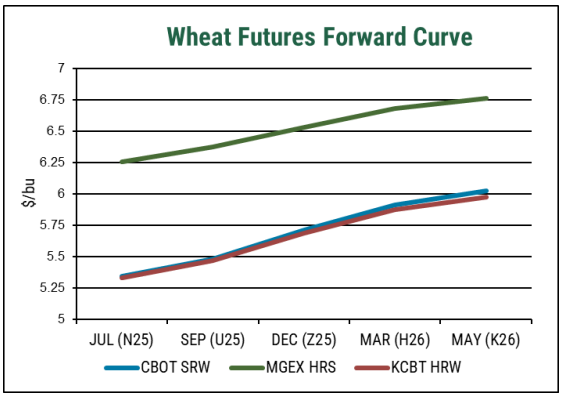

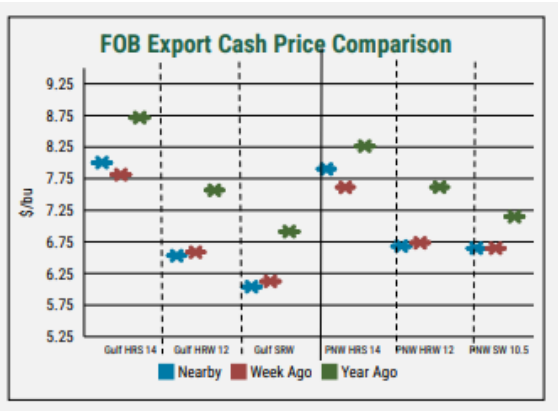

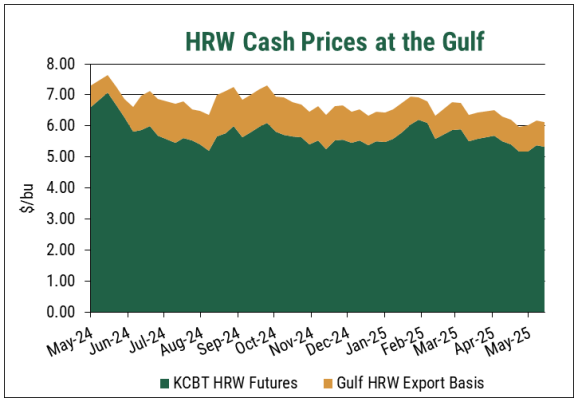

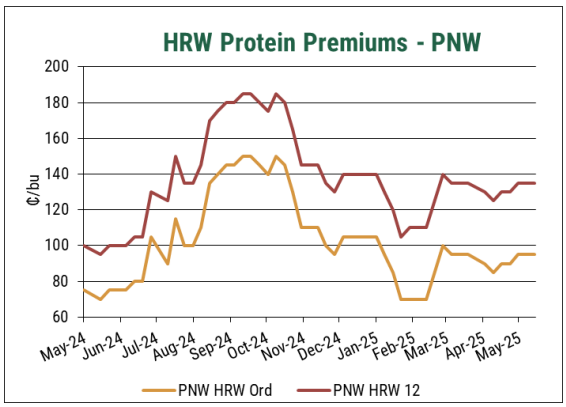

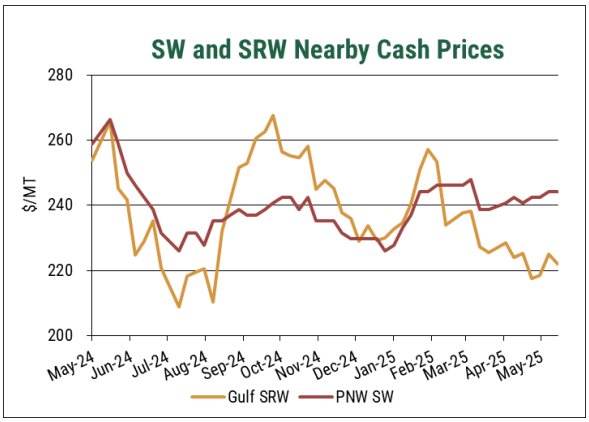

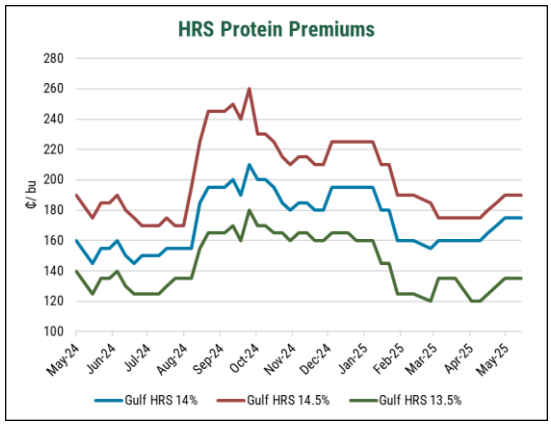

- Las bases cerraron la semana con resultados mixtos. La participación de los agricultores ha sido mínima, mientras que la demanda fue sido sólida, lo que ha mantenido los valores base firmesen general.

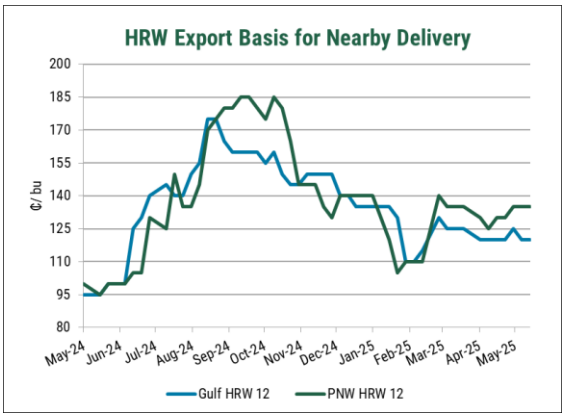

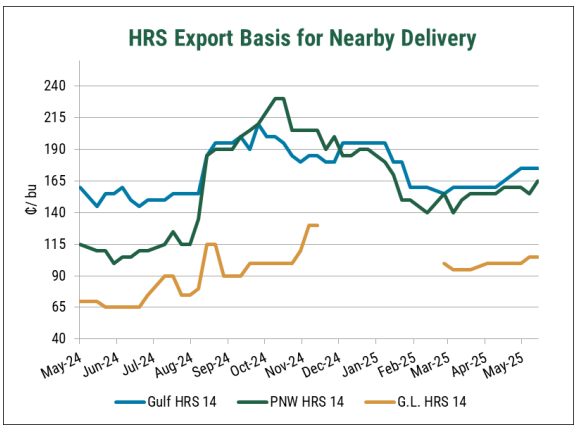

- Continúan las precipitaciones generalizadas en las llanuras del sur y central. La humedad puede causar retrasos en la cosecha y la siembra; sin embargo, en general ha sido beneficiosa a medida que las plantaciones de trigo de invierno se acercan al período crítico de floración y llenado de grano, y el trigo de primavera comienza a emerger. En algunas zonas, la humedad excesiva ha aumentado el riesgo de inundaciones y podría empezar a afectar la calidad y el rendimiento. En el noroeste del Pacífico, las condiciones se mantienen relativamente secas, pero la humedad del suelo se mantiene adecuada.

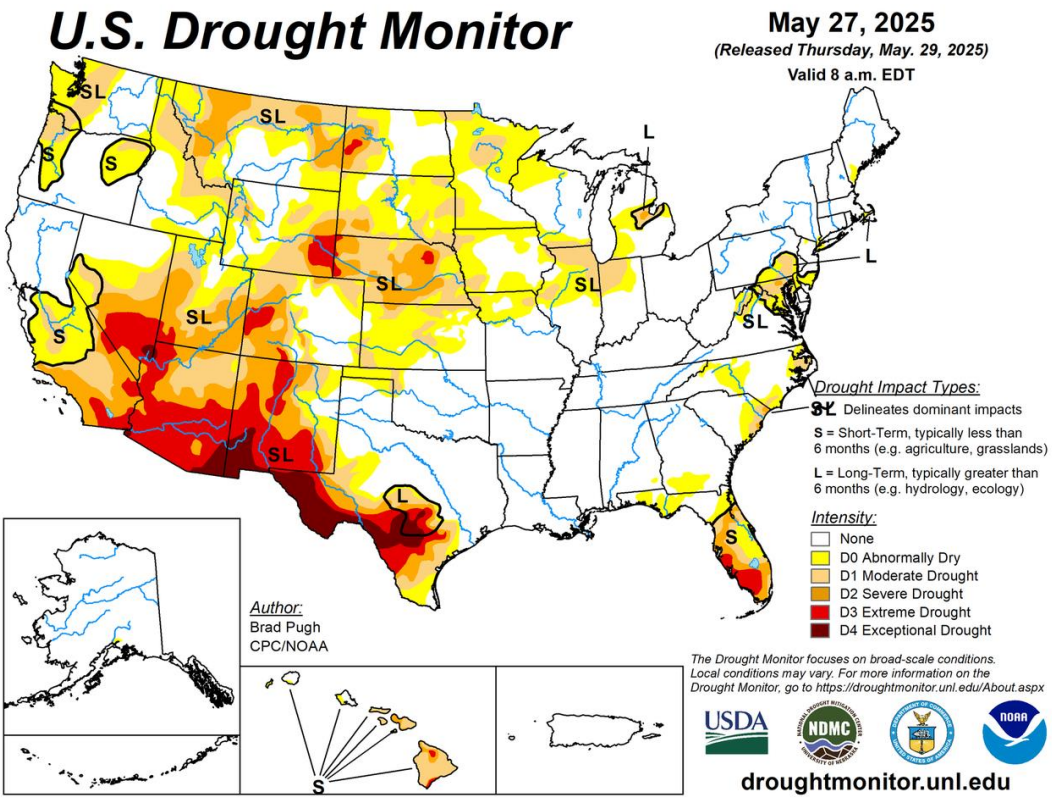

- Durante la semana que finalizó el 15 de mayo, se registraron ventas netas de 711.368 toneladas métricas (TM) para entrega en la campaña 2025/26. Las ventas totales pendientes y las exportaciones acumuladas de todas las clases de trigo en 2025/26 ascienden a 4,9 millones de toneladas métricas (MTM), un 26% por encima del ritmo del año pasado. Cabe destacar que 1,1 MTM se encuentran en la categoría de

producción desconocida, un 98% más que en esta misma época del año pasado. El USDA proyecta que las exportaciones totales de trigo de EE. UU. para 2025/26 serán de 21,8 MTM, y los compromisos actuales representan el 22 % del total de exportaciones proyectadas.

- Según el último informe de Progreso de Cultivos del USDA, el 50% del trigo de invierno se califica como bueno a excelente, 2 puntos menos que la semana pasada, pero 2 puntos más que el año pasado. La superficie sembrada de trigo de invierno es del 75%, 11 puntos más que la semana pasada y 5 puntos más que el promedio de cinco años. La superficie sembrada de trigo de primavera está sembrada en un 87%, 5 puntos más que la semana pasada y 7 puntos más que el promedio de cinco años. La emergencia del trigo de primavera se encuentra en un 60%, 15 puntos más que la semana anterior y 13 puntos por encima del promedio de cinco años. Las calificaciones de condición sitúan al 45% de la cosecha de trigo de primavera en la categoría de buena a excelente, lo cual estuvo por debajo de las expectativas del mercado. La siembra de trigo durum está completa en aproximadamente un 79% en Montana y un 76% en Dakota del Norte. La emergencia se sitúa en un 23% y un 56%, respectivamente.

- Se espera una cosecha de trigo de la India abundante tras varios años de clima seco que afectaron los rendimientos. El aumento de la oferta ha permitido a la Corporación Alimentaria de la India, la agencia estatal de compras, adquirir 29,7 MTM de trigo de la nueva cosecha para las reservas estatales, la mayor cantidad en cuatro años. El WASDE de junio estima una producción india de 117 MTM, un 3% más que el año pasado y la más alta registrada, de concretarse. El USDA estima las reservas finales en 16,5 MTM, un 38% más que el año pasado y la mayor desde la temporada 2021/22.

- El Índice Báltico de Secado (BDI) cerró la semana en 1418. El índice del dólar estadounidense cerró en 99,2.

- El dólar subió inicialmente después de que el Tribunal de Comercio Internacional de Estados Unidos bloqueara algunos de los aranceles propuestos. Sin embargo, el fallo fue apelado y los posibles aranceles siguen presionando al dólar. El mercado sigue de cerca las negociaciones comerciales con China y el avance del proyecto de ley fiscal y presupuestaria en el Congreso..

NOTICIAS

MAR NEGRO

- Los precios del trigo ruso de la nueva cosecha han caído a $225/TM, una caída significativa con respecto a los niveles de la cosecha anterior, que rondaban los $248/TM. Las condiciones han mejorado con las lluvias recientes, pero la sequía sigue siendo preocupante.

UNIÓN EUROPEA

- La Comisión Europea revisó su pronóstico de producción de trigo para la UE en 2025/26 a 126,6 MTM, un 13% más que la cosecha 2024/25, afectada por inundaciones.

- **Fletes estimados en US$ por origen y su variación respecto al reporte anterior.**

Viernes 30 de mayo de 2025

		U.S. $/tonelada métrica					
		Handy		***Handy max***		***Panamax***	
Región de Exportación	***Región de Importación***	***25-30 MTM***	***Var****	***40-46 MTM***	***Var****	***54+ TMT***	***Var ****
Golfo de México	México (Veracruz)	17	*0*	13	0		
	Sudamérica (Perú/Ecuador)			37	0		
	Sudamérica (Chile/San Antonio)			40	0		
	Sudamérica Costa Pacífico (Colombia)			38	*0*	28	*0*
	Sudamérica Este (Brasil/Santos)					*21*	*0*
Mid Atlantic	N. South América (Venezuela)						
St. Lawrence	N. South América (Venezuela)	22	*0*				
Pacífico Noroeste	Sudamérica (Perú/Ecuador)			*34*			
	Sudamérica (Chile/San Antonio)			*35*			
	Sudamérica Costa Pacífico (Colombia)			*35*			

Fuente: Representantes comerciales y cargas recientes. ** Variación en US$/TM respecto a la semana anterior*

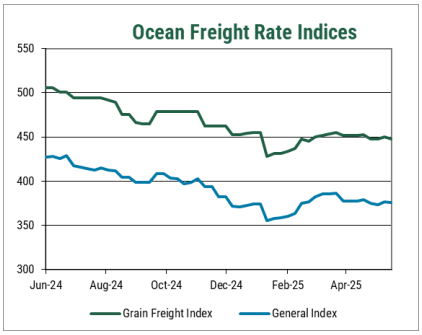

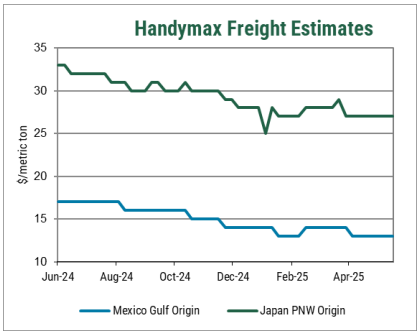

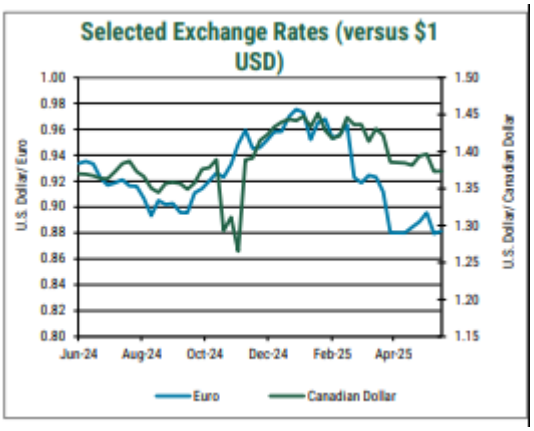

ESTIMACION DE LOS PRECIOS DEL TRIGO DE EXPORTACION DE LOS ESTADOS UNIDOS

FECHA, VIERNES 30 DE MAYO, 2025

Puerto Origen	Clase Trigo & % Proteína	JUN (N25)		JUL (N25)		AUG (U25)		SEP (U25)		OCT (Z25)		NOV (Z25)		DEC (Z25)	
		FOB $/MT	Base ¢/bu	FOB $/MT	Base ¢/bu	FOB $/MT	Base ¢/bu	FOB $/MT	Base ¢/bu	FOB $/MT	Base ¢/bu	FOB $/MT	Base ¢/bu	FOB $/MT	Base ¢/bu
Grandes Lagos	HRS 13.5 Min	259	80	257	75	258	65	258	65	266	70	266	70	266	70
	HRS 14.0 Min	268	105	267	100	267	90	267	90	275	95	275	95	275	95
	HRS 14.5 Min	274	120	272	115	273	105	273	105	281	110	281	110	281	110
Golfo de México	HRS 13.0 Min	267	100	267	100	267	90	264	80	281	110	281	110	281	110
	HRS 13.5 Min	279	135	279	135	280	125	276	115	293	145	293	145	293	145
	HRS 14.0 Min	294	175	294	175	295	165	291	155	308	185	308	185	308	185
	HRS 14.5	300	190	300	190	300	180	297	170	314	200	314	200	314	200
	HRW Ord.	225	80	223	75	225	65	229	75	249	110	249	110	249	110
	HRW 11.0 Min	235	105	233	100	234	90	238	100	259	135	259	135	259	135
	HRW 11.5 Min	238	115	236	110	238	100	241	110	262	145	262	145	262	145
	HRW 12.0 Min	240	120	238	115	240	105	243	115	264	150	264	150	264	150
	HRW 12.5 Min	242	125	240	120	241	110	245	120	266	155	266	155	266	155
	SRW	222	70	222	70	223	60	229	75	241	85	241	85	241	85
Pacífico N. Oeste	HRS 13.0 Min	263	90	263	90	262	75	262	75	277	100	277	100	277	100
	HRS 13.5 Min	276	125	276	125	275	110	275	110	290	135	290	135	290	135
	HRS 14.0 Min	290	165	290	165	289	150	289	150	304	175	304	175	304	175
	HRS 14.5	296	180	296	180	295	165	295	165	310	190	310	190	310	190
	HRW Ord	231	95	231	95	234	90	238	100	255	125	255	125	255	125
	HRW 11.0 Min	236	110	236	110	240	105	243	115	260	140	260	140	260	140
	HRW 11.5 Min	242	125	242	125	245	120	249	130	266	155	266	155	266	155
	HRW 12.0 Min	246	135	246	135	249	130	252	140	270	165	270	165	270	165
	SW Unspecified	244	665	244	665	239	650	241	655	246	670	246	670	246	670
	SW 9.5 Min	248	675	248	675	243	660	244	665	250	680	250	680	250	680
	SW 9.5 Max	244	665	244	665	239	650	241	655	246	670	246	670	246	670
	SW 10.5 Max	244	665	244	665	239	650	241	655	246	670	246	670	246	670
	WW 11 10% Club	248	675	248	675	243	660	244	665	250	680	250	680	250	680
	WW 11 20% Club	252	685	252	685	246	670	248	675	254	690	254	690	254	690

Durum: Una gama de precios está disponible dependiendo de varios atributos de calidad y logística.
Las ofertas de Northern Durum de los Grandes Lagos para entrega en julio/agosto de 2025 se cotizan a $8,60/bu ($316,00/TM). Para ofertas de Desert Durum, comuníquese con su proveedor.
Hard White: Una gama de precios está disponible dependiendo de varios atributos de calidad y logística.
Hard Red Spring: Las indicaciones de precios de HRS en este informe son para un contenido de DHV del 65 % fuera del PNW y G.L. y un contenido de DHV del 40% fuera del Golfo; para diferenciales premium NS/DNS DHV específicos, comuníquese con su proveedor.

Los precios son indicativos y basados en encuestas a los exportadores. Los valores reflejan el término medio de los precios cotizados el día de la encuesta, y no representan ofertas de compras o ventas, por tanto, los precios negociados reales pueden ser más altos o bajos; póngase en contacto con su empresa de comercialización de granos o elevador local para precios de venta/compra real en su ubicación.

Los precios en toneladas métricas han sido redondeados al valor dólar más próximo.
NOTA: Para convertir de dólares por bushel a dólares por tonelada, multiplicar por el factor 36,7437.

ESTIMACION DE LOS PRECIOS DEL TRIGO DE EXPORTACION DE LOS ESTADOS UNIDOS

CAMBIO SEMANAL

VIERNES 23 DE MAYO, 2025
VERSUS
VIERNES 30 DE MAYO, 2025

Puerto Origen	Clase Trigo & % Proteína	JUN (N25) FOB $/MT	JUN (N25) Base ¢/bu	JUL (N25) FOB $/MT	JUL (N25) Base ¢/bu	AUG (U25) FOB $/MT	AUG (U25) Base ¢/bu	SEP (U25) FOB $/MT	SEP (U25) Base ¢/bu	OCT (Z25) FOB $/MT	OCT (Z25) Base ¢/bu	NOV (Z25) FOB $/MT	NOV (Z25) Base ¢/bu	DEC (Z25) FOB $/MT	DEC (Z25) Base ¢/bu
Grandes Lagos	HRS 13.5 Min	7	0	7	0	6	0	6	0	5	0	5	0	5	0
	HRS 14.0 Min	7	0	7	0	6	0	6	0	5	0	5	0	5	0
	HRS 14.5 Min	7	0	7	0	6	0	6	0	5	0	5	0	5	0
Golfo de México	HRS 13.0 Min	7	0	7	0	6	0	6	0	5	0	5	0	5	0
	HRS 13.5 Min	7	0	7	0	6	0	6	0	5	0	5	0	5	0
	HRS 14.0 Min	7	0	7	0	6	0	6	0	5	0	5	0	5	0
	HRS 14.5	7	0	7	0	6	0	6	0	5	0	5	0	5	0
	HRW Ord.	-2	0	-4	-5	-4	-5	-2	0	-3	0	-3	0	-3	0
	HRW 11.0 Min	-2	0	-4	-5	-4	-5	-2	0	-3	0	-3	0	-3	0
	HRW 11.5 Min	-2	0	-4	-5	-4	-5	-2	0	-3	0	-3	0	-3	0
	HRW 12.0 Min	-2	0	-4	-5	-4	-5	-2	0	-3	0	-3	0	-3	0
	HRW 12.5 Min	-2	0	-4	-5	-4	-5	-2	0	-3	0	-3	0	-3	0
	SRW	-3	0	-3	0	-4	0	-4	0	-4	0	-4	0	-4	0
Pacífico N. Oeste	HRS 13.0 Min	11	10	11	10	6	0	8	5	3	-5	3	-5	3	-5
	HRS 13.5 Min	11	10	11	10	6	0	8	5	3	-5	3	-5	3	-5
	HRS 14.0 Min	11	10	11	10	6	0	8	5	3	-5	3	-5	3	-5
	HRS 14.5	11	10	11	10	6	0	8	5	3	-5	3	-5	3	-5
	HRW Ord	-2	0	-2	0	-2	0	-2	0	-1	5	-1	5	-1	5
	HRW 11.0 Min	-2	0	-2	0	-2	0	-2	0	-1	5	-1	5	-1	5
	HRW 11.5 Min	-2	0	-2	0	-2	0	-2	0	-1	5	-1	5	-1	5
	HRW 12.0 Min	-2	0	-2	0	-2	0	-2	0	-1	5	-1	5	-1	5
	SW Unspecified	0	0	0	0	0	0	0	0	0	0	0	0	0	0
	SW 9.5 Min	0	0	0	0	0	0	0	0	0	0	0	0	0	0
	SW 9.5 Max	0	0	0	0	0	0	0	0	0	0	0	0	0	0
	SW 10.5 Max	0	0	0	0	0	0	0	0	0	0	0	0	0	0
	WW 11 10% Club	0	0	0	0	0	0	0	0	0	0	0	0	0	0
	WW 11 20% Club	0	0	0	0	0	0	0	0	0	0	0	0	0	0

LES RECORDAMOS QUE TRIGONOTICIAS Y MAS INFORMACIÓN VINCULADA AL MERCADO DEL TRIGO DE LOS EE.UU. PUEDEN ENCONTRARLA EN WWW.USWHEAT.ORG