U.S. WHEAT ASSOCIATES
Dependable People. Reliable Wheat.

TRIGONOTICIAS

Lunes, 15 de diciembre de 2025
Vol. 44/49

MERCADO DE FUTUROS DE TRIGO EN LOS EE.UU.
(Semana del 8 al 12 de diciembre de 2025)

PRECIOS DE FUTUROS $/TM (AL CIERRE) Fecha: VIERNES 12 DE DICIEMBRE, 2025

	Mar.26		May.26		Jul.26		Sep.26		Dec.26	
	12/12/25	cambio semanal	12/12/25	cambio semanal	12/12/25	cambio semanal	12/12/25	cambio semanal	12/12/25	cambio semanal
CHICAGO BOT - SRW #2	194.46	-2.39	197.41	-2.11	200.53	-1.93	205.03	-1.84	210.91	-1.75
KANSAS CITY BOT - HRW #2	193.33	-1.87	194.93	-4.50	199.70	-4.32	205.31	-4.23	212.29	-4.13
MINNEAPOLIS GEX - HRS#2	211.55	1.01	214.77	0.83	219.27	0.73	224.96	0.64	232.04	0.46

RESUMEN SEMANAL

- **Los futuros del trigo tuvieron resultados dispares esta semana. La debilidad del dólar y las sólidas ventas comerciales brindaron soporte, son embargo, la gran cantidad de suministros globales sigue siendo el principal factor bajista en los precios.** Los futuros de trigo SRW de CBOT de marzo bajaron 7 centavos, a $5,29/bu. Loa futuros de trigo Hard Red Winter (HRW) de KBOT de marzo bajó 13 centavos, a $5,18/bu. Los futuros de trigo HRS de MIAX de marzo subió 3 centavos, a $5,76/bu. En otros mercados de materias primas, el maíz CBOT de marzo bajó 4 centavos, a $4,41/bu, mientras que la soja CBOT de marzo bajó 29 centavos, a $10,87/bu.

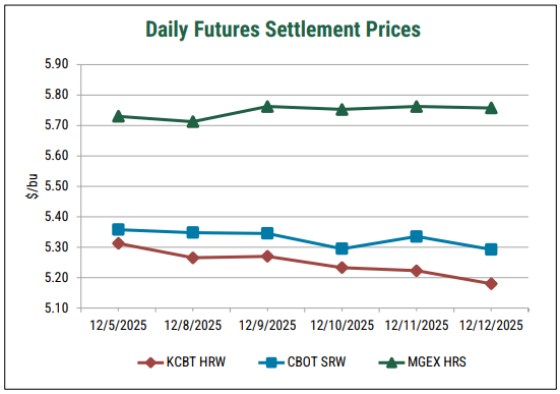

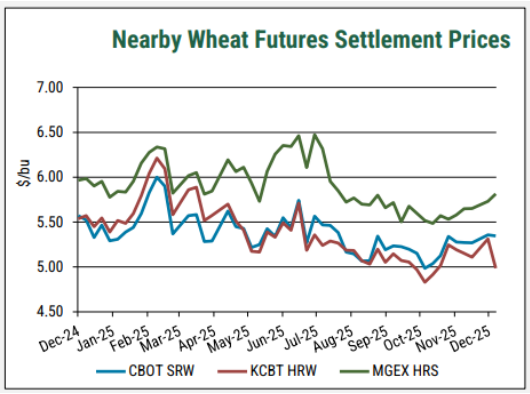

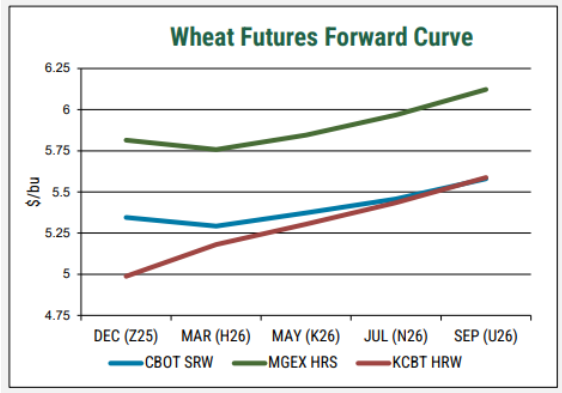

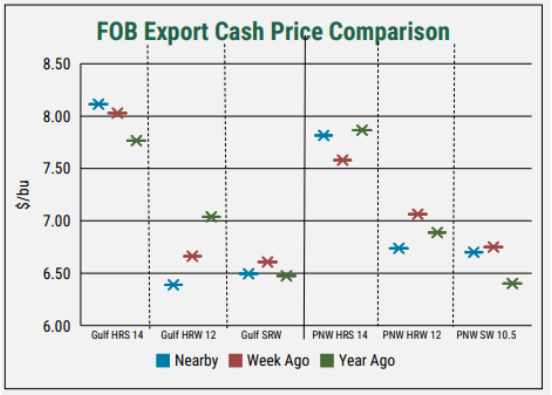

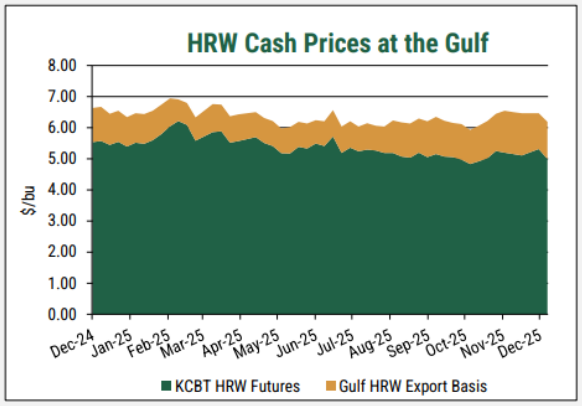

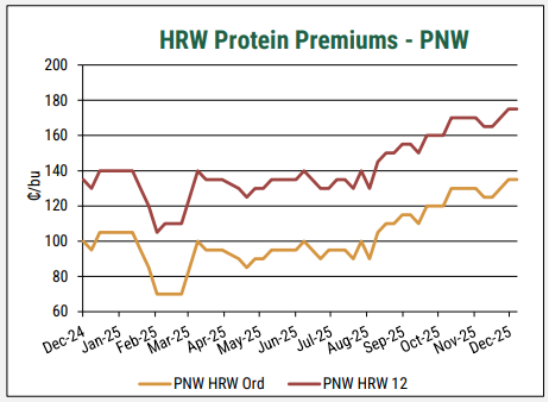

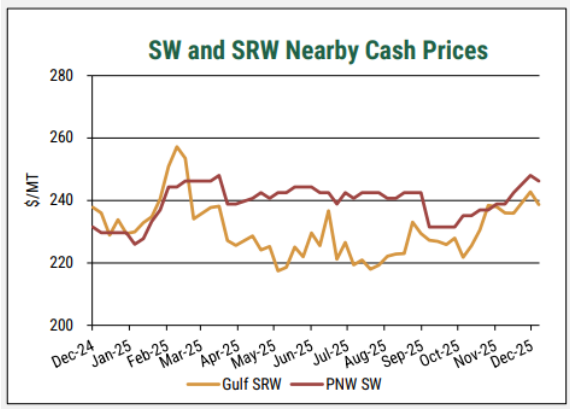

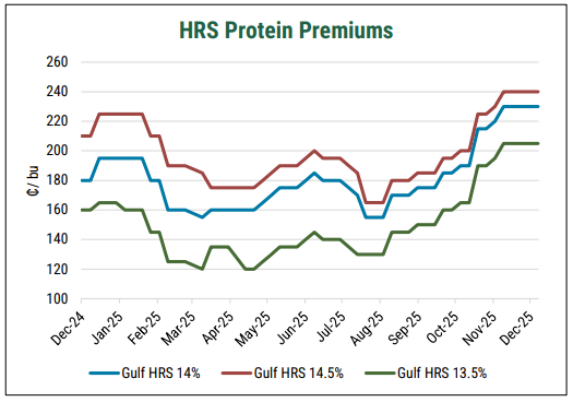

- Las tendencias de las bases de exportación fueron, en general, más altas y más estables. La capacidad y la logística siguen desempeñando un papel crucial, especialmente a medida que el aumento de la actividad en enero y febrero reduce las elevaciones. Los fenómenos meteorológicos también afectaron las operaciones ferroviarias y contribuyeron a un mayor transporte de mercancías por ferrocarril secundario. Los próximos pagos a los agricultores y las exportaciones de soja en curso a China seguirán impactando las estrategias de comercialización en origen.

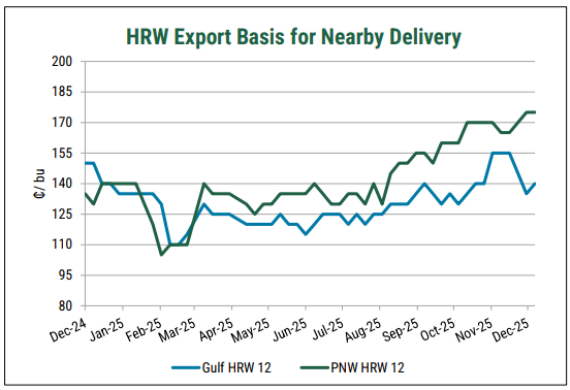

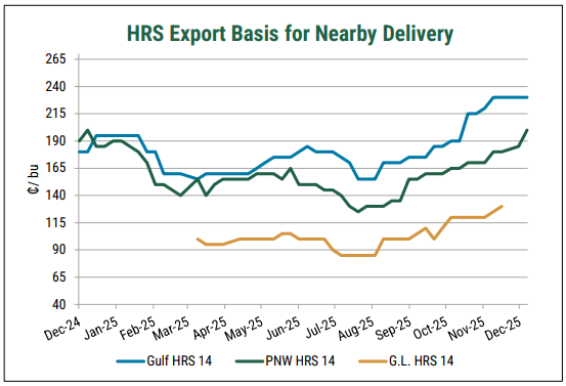

- Las condiciones climáticas se mantienen sin cambios en la mayor parte de las llanuras centrales y meridionales. Las temperaturas han sido frías, pero hasta el momento no hay preocupación por la destrucción invernal. Por el contrario, cayeron nieve y lluvia en Oregón, Washington y Montana. Un patrón climático leve de La Niña ha impulsado la humedad reciente en la Costa Oeste, aunque es probable que las condiciones neutrales persistan hasta principios de 2026.

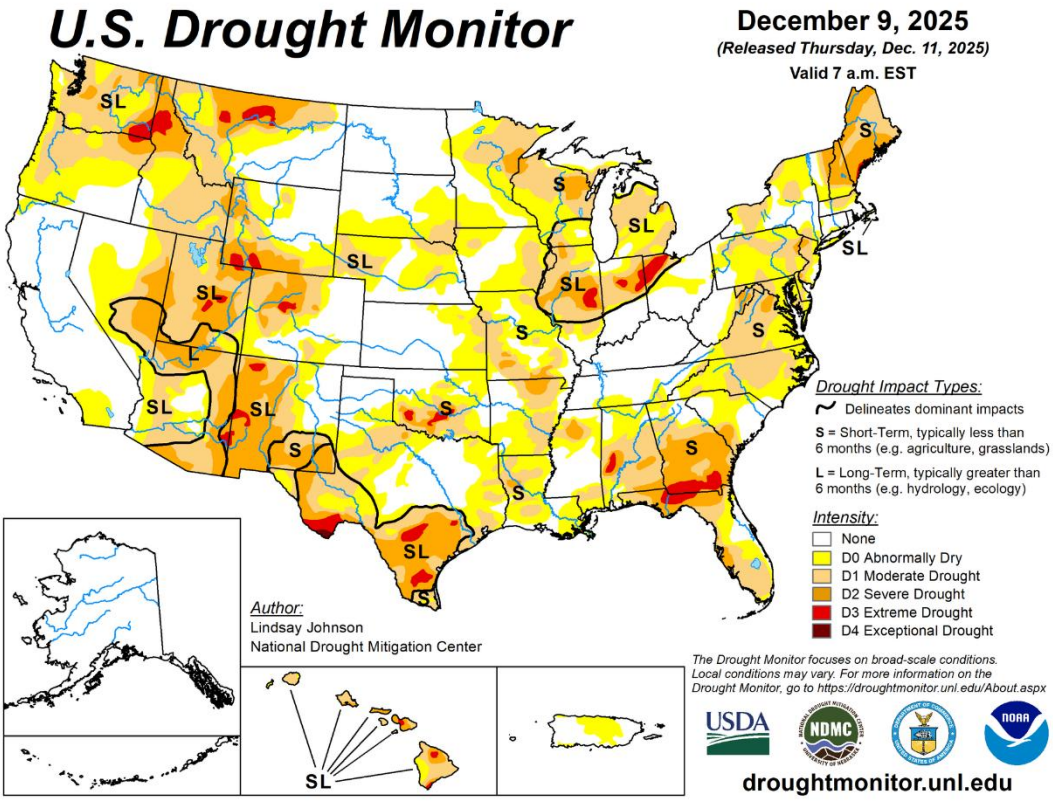

- Durante la semana que finalizó el 13 de noviembre, se registraron ventas netas de 850.400 toneladas métricas (TM) para entrega en la temporada 2025/26. El total de ventas pendientes y las exportaciones acumuladas de todas las clases de trigo en la temporada 2025/26 ascienden a 18,1 millones de toneladas métricas (MTM), un 22% por encima del ritmo del año pasado. El USDA proyecta que las exportaciones totales de trigo de EE. UU. para 2025/26 serán de 24,5 MTM, y los compromisos actuales representan el 74 % del total de exportaciones proyectadas.

- El Índice Báltico Seco (BDI) cerró la semana con una baja en 2294.

- El Índice del Dólar estadounidense cerró la semana con una baja en 98,4, ya que la Reserva Federal de EE. UU. redujo las tasas de interés en 25 puntos básicos. El alto desempleo también presiona al dólar, ya que podría sugerir que la economía estadounidense se está desacelerando.

NOTICIAS

MUNDO

- Las estimaciones de la oferta y la demanda agrícola mundial de diciembre confirmaron una perspectiva bajista. La producción mundial de trigo aumentó en 9,0 MTM, alcanzando un récord de 837,8 MTM. Esta producción récord, impulsada por importantes aumentos en exportadores clave como Canadá, Argentina y la UE, supera significativamente el consumo global, lo que lleva a un aumento de las existencias finales mundiales a 274,9 MTM. Las cifras de exportación de EE. UU. experimentaron fluctuaciones entre clases (las exportaciones de trigo blanco disminuyeron, mientras que las exportaciones de trigo blanco aumentaron), aunque, en general, el balance general se mantiene sin cambios y se proyecta que las existencias finales de EE. UU. aumenten un 6% interanual. Como reflejo de la expectativa del mercado de un continuo exceso de oferta, el USDA también publicó proyecciones de referencia que prevén una reducción en la superficie total de trigo de EE. UU. a 44,0 MTM en 2026/27. El próximo Informe de Siembra de Trigo de Invierno y Canola proporcionará más información sobre la superficie cultivada para la cosecha de 2026.

ARGENTINA

- La Bolsa de Granos de Rosario elevó su pronóstico para la producción de trigo argentino a 27,7 MTM debido a las condiciones favorables de crecimiento, lo que subraya aún más la tendencia global de abundancia de suministros.

- **Fletes estimados en US$ por origen y su variación respecto al reporte anterior.**

Viernes 5 de diciembre de 2025

		U.S. $/tonelada métrica					
		Handy		***Handy max***		***Panamax***	
Región de Exportación	***Región de Importación***	***25-30 MTM***	***Var****	***40-46 MTM***	***Var****	***54+ TMT***	***Var *****
Golfo de México	México (Veracruz)	20	*0*	17	0		
	Sudamérica (Perú/Ecuador)			40	0	31	*0*
	Sudamérica (Chile/San Antonio)			40	0		
	Sudamérica Costa Pacífico (Colombia)			40	*0*	30	*0*
	Sudamérica Este (Brasil/Santos)					*23*	*0*
Mid Atlantic	N. South América (Venezuela)						
St. Lawrence	N. South América (Venezuela)	26	*0*				
Pacífico Noroeste	Sudamérica (Perú/Ecuador)	*32*	*0*	*26**	*0*		
	Sudamérica (Chile/San Antonio)	*35*	*0*	*29**	*0*		
	Sudamérica Costa Pacífico (Colombia)	*31*	*0*	*25**	*0*		

Fuente: Representantes comerciales y cargas recientes. ** Variación en US$/TM respecto a la semana anterior. - *Supramax.

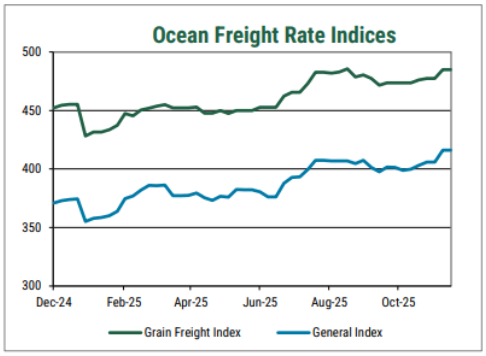
Ocean Freight Rate Indices
500
450
400
350
300
Dec-24
Feb-25
Apr-25
Jun-25
Aug-25
Oct-25
Grain Freight Index
General Index

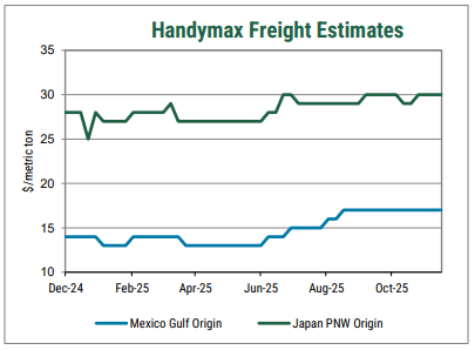
Handymax Freight Estimates
35
30
25
20
15
10
$/metric ton
Dec-24
Feb-25
Apr-25
Jun-25
Aug-25
Oct-25
Mexico Gulf Origin
Japan PNW Origin

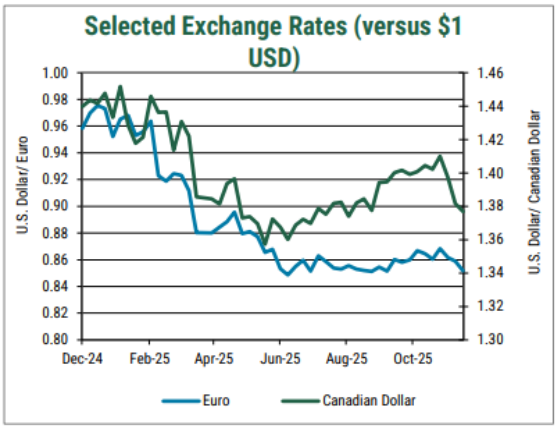
Selected Exchange Rates (versus $1 USD)
1.00
0.98
0.96
0.94
0.92
0.90
0.88
0.86
0.84
0.82
0.80
U.S. Dollar/ Euro
1.46
1.44
1.42
1.40
1.38
1.36
1.34
1.32
1.30
U.S. Dollar/ Canadian Dollar
Dec-24
Feb-25
Apr-25
Jun-25
Aug-25
Oct-25
Euro
Canadian Dollar

ESTIMACION DE LOS PRECIOS DEL TRIGO DE EXPORTACION DE LOS ESTADOS UNIDOS

FECHA, VIERNES 12 DE DICIEMBRE, 2025

Puerto Origen	Clase Trigo & % Proteína	ENE (H26)		FEB (H26)		MAR (H26)		ABR (K26)		MAY (K26)		JUN (N26)		JUL (N26)	
		FOB $/MT	Base ¢/bu	FOB $/MT	Base ¢/bu	FOB $/MT	Base ¢/bu	FOB $/MT	Base ¢/bu	FOB $/MT	Base ¢/bu	FOB $/MT	Base ¢/bu	FOB $/MT	Base ¢/bu
Grandes Lagos	HRS 13.5 Min	Closed	Closed	Closed	Closed	Closed	Closed	Closed	Closed	NA	NA	NA	NA	NA	NA
	HRS 14.0 Min	Closed	Closed	Closed	Closed	Closed	Closed	Closed	Closed	NA	NA	NA	NA	NA	NA
	HRS 14.5 Min	Closed	Closed	Closed	Closed	Closed	Closed	Closed	Closed	NA	NA	NA	NA	NA	NA
Golfo de México	HRS 13.0 Min	280	185	280	185	280	185	274	160	274	160	278	160	278	160
	HRS 13.5 Min	287	205	287	205	287	205	281	180	281	180	285	180	285	180
	HRS 14.0 Min	296	230	296	230	296	230	290	205	290	205	295	205	295	205
	HRS 14.5	300	240	300	240	300	240	294	215	294	215	298	215	298	215
	HRW Ord.	234	120	233	115	233	115	234	105	234	105	238	105	238	105
	HRW 11.0 Min	238	130	236	125	236	125	237	115	237	115	242	115	242	115
	HRW 11.5 Min	240	135	238	130	238	130	239	120	239	120	244	120	244	120
	HRW 12.0 Min	242	140	240	135	240	135	241	125	241	125	246	125	246	125
	HRW 12.5 Min	245	150	244	145	244	145	245	135	245	135	249	135	249	135
	SRW	237	115	235	110	235	110	238	110	238	110	239	105	239	105
Pacífico N. Oeste	HRS 13.0 Min	276	175	276	175	274	170	264	135	264	135	269	135	269	135
	HRS 13.5 Min	278	180	278	180	276	175	266	140	266	140	271	140	271	140
	HRS 14.0 Min (50HDV)	281	190	281	190	280	185	279	175	270	150	274	150	274	150
	HRS 14.0 Min	285	200	285	200	283	195	274	160	274	160	278	160	278	160
	HRS 14.5	291	215	291	215	289	210	279	175	279	175	284	175	284	175
	HRW Ord	240	135	240	135	238	130	237	115	237	115	242	115	242	115
	HRW 11.0 Min	245	150	245	150	244	145	243	130	243	130	247	130	247	130
	HRW 11.5 Min	251	165	251	165	249	160	248	145	248	145	253	145	253	145
	HRW 12.0 Min	255	175	255	175	253	170	252	155	252	155	257	155	257	155
	SW Unspecified	246	670	246	670	248	675	246	670	246	670	246	670	246	670
	SW 9.5 Min	246	670	246	670	248	675	246	670	246	670	246	670	246	670
	SW 9.5 Max	250	680	250	680	252	685	250	680	250	680	250	680	250	680
	SW 10.5 Max	246	670	246	670	248	675	246	670	246	670	246	670	246	670
	WW 11 10% Club	254	690	254	690	255	695	254	690	254	690	254	690	254	690
	WW 11 20% Club	257	700	257	700	259	705	257	700	257	700	257	700	257	700

Durum: Una gama de precios está disponible dependiendo de varios atributos de calidad y logística.
Las ofertas de Northern Durum de los Grandes Lagos para entrega en noviembre de 2025 se cotizan entre $7.90&bu a 8,15/bu ($290,00/TM a $300,00/TM).
Para ofertas de Desert Durum, comuníquese con su proveedor.
Hard White: Una gama de precios está disponible dependiendo de varios atributos de calidad y logística.
Hard Red Spring: Las indicaciones de precios de HRS en este informe son para un contenido de DHV del 65% fuera del PNW y G.L. y un contenido de DHV del 50% fuera del Golfo; para diferenciales premium NS/DNS DHV específicos, comuníquese con su proveedor.

Los precios son indicativos y basados en encuestas a los exportadores. Los valores reflejan el término medio de los precios cotizados el día de la encuesta, y no representan ofertas de compras o ventas, por tanto, los precios negociados reales pueden ser más altos o bajos; póngase en contacto con su empresa de comercialización de granos o elevador local para precios de venta/compra real en su ubicación.
Los precios en toneladas métricas han sido redondeados al valor dólar más próximo.
NOTA: Para convertir de dólares por bushel a dólares por tonelada, multiplicar por el factor 36,7437.

ESTIMACION DE LOS PRECIOS DEL TRIGO DE EXPORTACION DE LOS ESTADOS UNIDOS

CAMBIO SEMANAL

VIERNES 5 DE DICIEMBRE, 2025
VERSUS
VIERNES 12 DE DICIEMBRE, 2025

		ENE (H26)		FEB (H26)		MAR (H26)		ABR (K26)		MAY (K26)		JUN (N26)		JUL (N26)	
Puerto Origen	**Clase Trigo & % Proteína**	FOB $/MT	Base ¢/bu	FOB $/MT	Base ¢/bu	FOB $/MT	Base ¢/bu	FOB $/MT	Base ¢/bu	FOB $/MT	Base ¢/bu	FOB $/MT	Base ¢/bu	FOB $/MT	Base ¢/bu
Grandes Lagos	HRS 13.5 Min	Closed	Closed	Closed	Closed	Closed	Closed	Closed	Closed	NA	NA	NA	NA	NA	NA
	HRS 14.0 Min	Closed	Closed	Closed	Closed	Closed	Closed	Closed	Closed	NA	NA	NA	NA	NA	NA
	HRS 14.5 Min	Closed	Closed	Closed	Closed	Closed	Closed	Closed	Closed	NA	NA	NA	NA	NA	NA
Golfo de México	HRS 13.0 Min	1	0	1	0	1	0	1	0	1	0	3	5	3	5
	HRS 13.5 Min	1	0	1	0	1	0	1	0	1	0	3	5	3	5
	HRS 14.0 Min	1	0	1	0	1	0	1	0	1	0	3	5	3	5
	HRS 14.5	1	0	1	0	1	0	1	0	1	0	3	5	3	5
	HRW Ord.	-3	5	-3	5	-3	5	-6	-5	-6	-5	-6	-5	-6	-5
	HRW 11.0 Min	-3	5	-3	5	-3	5	-6	-5	-6	-5	-6	-5	-6	-5
	HRW 11.5 Min	-3	5	-3	5	-3	5	-6	-5	-6	-5	-6	-5	-6	-5
	HRW 12.0 Min	-3	5	-3	5	-3	5	-6	-5	-6	-5	-6	-5	-6	-5
	HRW 12.5 Min	-3	5	-3	5	-3	5	-6	-5	-6	-5	-6	-5	-6	-5
	SRW	-6	-10	-4	-5	-1	5	-0	5	-0	5	-0	5	-0	5
Pacífico N. Oeste	HRS 13.0 Min	7	15	7	15	5	10	-5	-15	-5	-15	-3	-10	-3	-10
	HRS 13.5 Min	7	15	7	15	5	10	-5	-15	-5	-15	-3	-10	-3	-10
	HRS 14.0 Min (50HDV)	7	15	7	15	5	10	5	10	-5	-15	-3	-10	-3	-10
	HRS 14.0 Min	7	15	7	15	5	10	-5	-15	-5	-15	-3	-10	-3	-10
	HRS 14.5	7	15	7	15	5	10	-5	-15	-5	-15	-3	-10	-3	-10
	HRW Ord	-5	0	-3	5	-3	5	-8	-10	-8	-10	-6	-5	-6	-5
	HRW 11.0 Min	-5	0	-3	5	-3	5	-8	-10	-8	-10	-6	-5	-6	-5
	HRW 11.5 Min	-5	0	-3	5	-3	5	-8	-10	-8	-10	-6	-5	-6	-5
	HRW 12.0 Min	-5	0	-3	5	-3	5	-8	-10	-8	-10	-6	-5	-6	-5
	SW Unspecified	-2	-5	-2	-5	0	0	-4	-10	-4	-10	-2	-5	-2	-5
	SW 9.5 Min	-2	-5	-2	-5	0	0	-4	-10	-4	-10	-2	-5	-2	-5
	SW 9.5 Max	-2	-5	-2	-5	0	0	-4	-10	-4	-10	-2	-5	-2	-5
	SW 10.5 Max	-2	-5	-2	-5	0	0	-4	-10	-4	-10	-2	-5	-2	-5
	WW 11 10% Club	-2	-5	-2	-5	0	0	-4	-10	-4	-10	-2	-5	-2	-5
	WW 11 20% Club	-2	-5	-2	-5	0	0	-4	-10	-4	-10	-2	-5	-2	-5

LES RECORDAMOS QUE TRIGONOTICIAS Y MAS INFORMACIÓN VINCULADA AL MERCADO DEL TRIGO DE LOS EE.UU. PUEDEN ENCONTRARLA EN WWW.USWHEAT.ORG