

TRIGONOTICIAS

Lunes, 13 de abril de 2026
Vol. 45/14

MERCADO DE FUTUROS DE TRIGO EN LOS EE.UU. (Semana del 6 al 9 de abril de 2026)

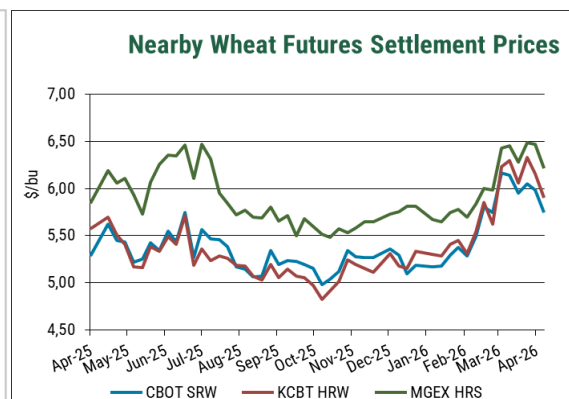
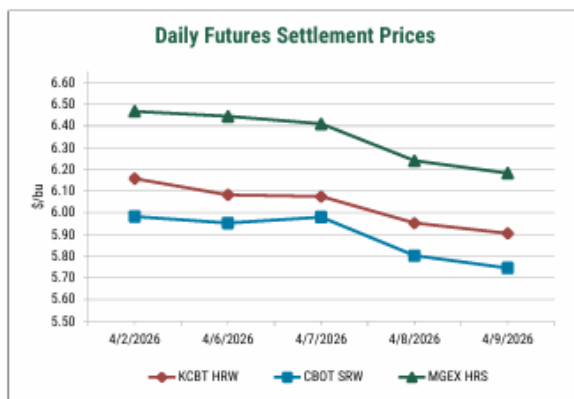
PRECIOS DE FUTUROS \$/TM (AL CIERRE) Fecha: JUEVES 9 DE ABRIL, 2026

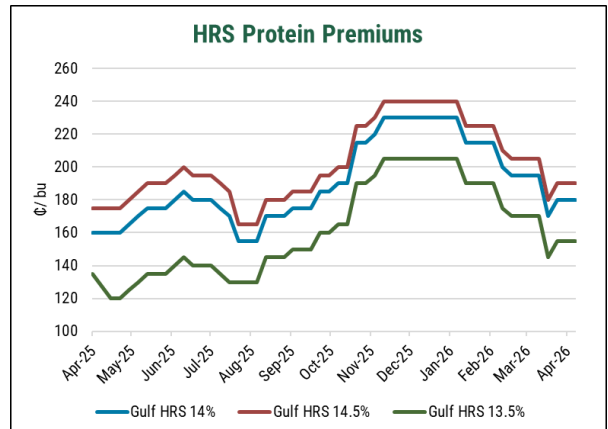
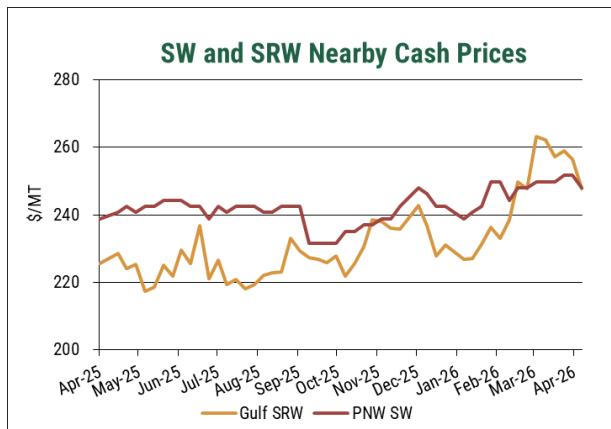
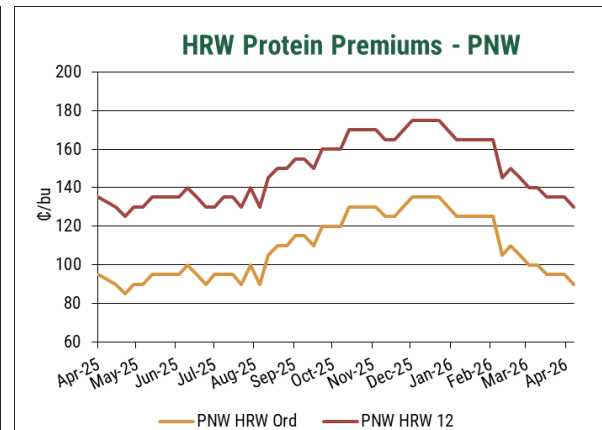
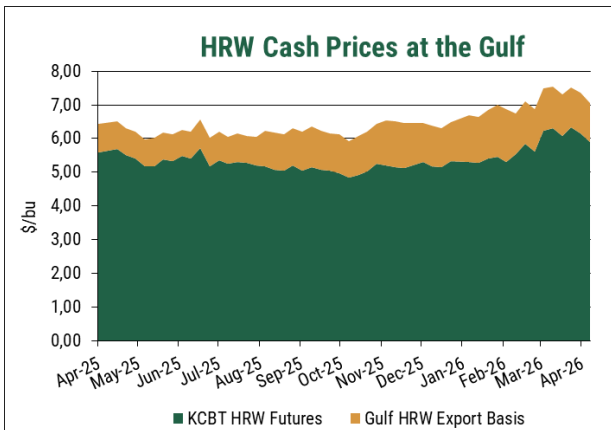
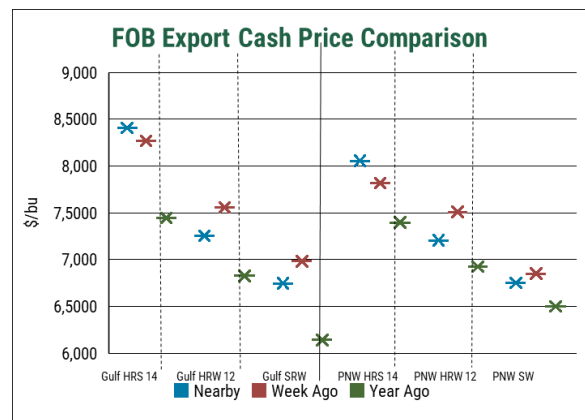
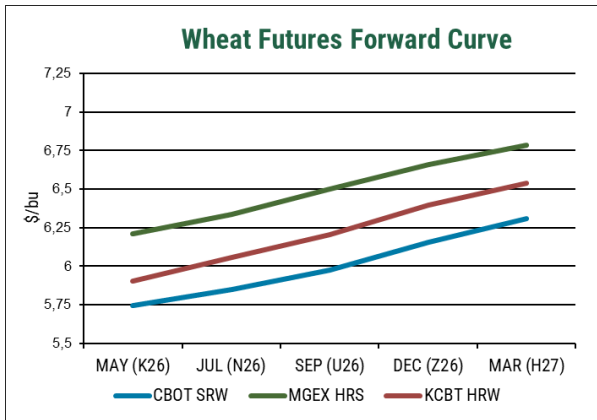
CHICAGO BOT - SRW #2
KANSAS CITY BOT - HRW #2
MINNEAPOLIS GEX - HRS#2

	May.26		Jul.26		Sep.26		Dec.26		Mar.27	
	9/4/26	cambio semanal	9/4/26	cambio semanal	9/4/26	cambio semanal	9/4/26	cambio semanal	9/4/26	cambio semanal
CHICAGO BOT - SRW #2	211,09	-8,73	214,95	-9,00	219,54	-9,09	226,25	-8,54	231,85	-8,08
KANSAS CITY BOT - HRW #2	216,97	-9,28	222,57	-9,28	227,90	-8,73	234,98	-8,18	240,21	-7,62
MINNEAPOLIS GEX - HRS#2	227,16	-10,47	232,86	-9,83	238,93	-9,65	244,62	-9,19	249,31	-8,27

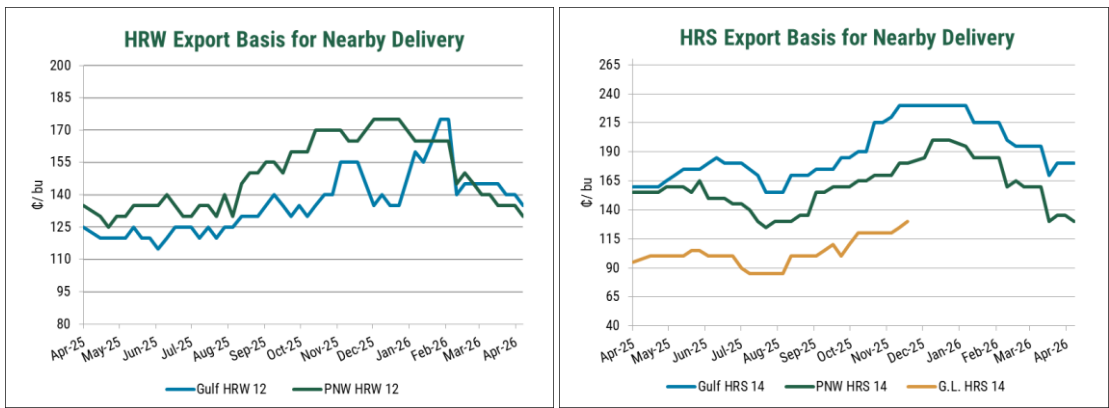
RESUMEN SEMANAL

- **Los futuros de trigo cerraron a la baja esta semana, en respuesta a las mayores proyecciones de existencias finales del USDA.** Respecto de la semana anterior, los futuros de SRW de mayo en la CBOT perdió 23 centavos, situándose en \$5,75/bu; el trigo HRW de mayo en la KCBT bajó 25 centavos, hasta los \$5,91/bu; y el trigo HRS de mayo en la MIAX cayó 29 centavos, hasta los \$6,18/bu. En otros productos básicos, el maíz de mayo en la CBOT perdió 8 centavos, hasta los \$4,44/bu; y la soja de mayo en la CBOT subió un centavo, hasta los \$11,65/bu.

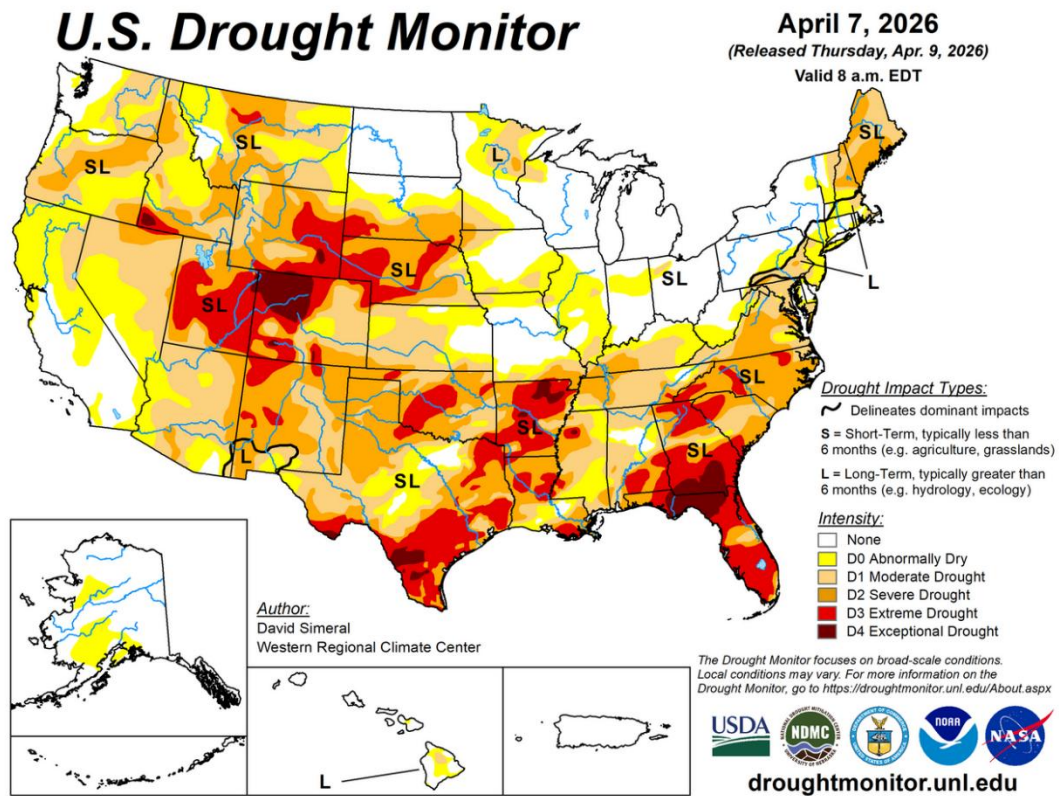




- Las bases se mantuvieron estables o a la baja en las distintas clases. En el Golfo, el trigo HRS y el SRW se mantuvieron sin cambios, mientras que el HRW disminuyó. En el noroeste del Pacífico, las bases de las tres clases (SW, HRS y HRW) se debilitaron esta semana.



- El último Monitor de Sequía de EE. UU. mostró mejoras en el Sur, las Grandes Llanuras y el Medio Oeste gracias a precipitaciones generalizadas de entre 5 y 12,5 cm (2 a 5 pulgadas). A pesar de algunas precipitaciones, la sequía sigue siendo una preocupación en las Grandes Llanuras del Sur. Por otra parte, la NOAA informó que marzo de 2026 fue el marzo más cálido registrado en los Estados Unidos continentales, y el período de enero a marzo fue el primer trimestre más seco registrado, culminando así el período de 12 meses más cálido desde que se tienen registros.



- Durante la semana que finalizó el 26 de marzo, se registraron ventas netas de 23.500 toneladas métricas (TM) para entrega en la campaña 2025/26. Los compromisos pendientes combinados ascienden ahora a 24,1 millones de toneladas métricas (MTM), un 15% más que el ritmo del año pasado. El USDA proyecta que las exportaciones totales de trigo de EE. UU. para 2025/26 alcancen los 24,5 MTM, de los cuales el 98% corresponde a los compromisos actuales.

- El Índice Báltico de Secos (BDI) alcanzó el jueves su nivel más alto en un mes, cerrando en 2.161. Este aumento se atribuyó a un incremento significativo de la actividad tras las vacaciones de Semana Santa.
- El índice del dólar estadounidense descendió ligeramente hasta los 98,81 puntos al cierre de la jornada. Los mercados de divisas permanecen a la expectativa ante la incertidumbre sobre si se mantendrá el alto el fuego entre Estados Unidos e Irán.

NOTICIAS

MUNDO

- El informe de abril sobre las Estimaciones Mundiales de Oferta y Demanda Agrícola (WASDE) mostró mayores suministros y un aumento en las existencias finales. Esta proyección afectó considerablemente a los futuros, ya que los suministros mundiales se ajustaron al alza en 1,5 millones de toneladas métricas (MTM), mientras que el consumo mundial disminuyó en 4,7 MTM. Las existencias finales también aumentaron en 6,2 MTM, hasta alcanzar los 283,1 MTM, un 9% más que el año anterior.

MAR NEGRO

- Argus ha elevado su pronóstico de producción de trigo ruso para 2026/27 a 88,7 MTM, frente a los 86,5 MTM anteriores. Este ajuste se debe a mejores expectativas de rendimiento del trigo de invierno y a una mayor superficie sembrada.
- La previsión de la cosecha de trigo en Ucrania se ha reducido, pero sigue siendo la más alta desde 2022. La empresa de materias primas Argus redujo su previsión para la cosecha de trigo de Ucrania en 2026 a 23,5 millones de toneladas métricas desde las 23,9 millones estimadas en diciembre, informó la compañía el lunes. La previsión revisada sigue siendo la más alta desde la invasión a gran escala de Rusia en 2022 y supera la media de cuatro años de 22 millones de toneladas. Leer más: [Br.investing.com](https://br.investing.com)

BRAZIL

- La superficie de trigo debería reducirse un 15% en el RS debido al coste de producción. Al igual que el año pasado, se espera que los agricultores de Rio Grande do Sul sembren menos trigo en 2026. En vista del aumento del coste de producción, la Federación de Cooperativas Agrícolas del Estado (FecoAgro-RS) estima que la superficie sembrada con cereales en la próxima cosecha de invierno disminuirá alrededor de un 15% respecto al ciclo anterior, cuando el cultivo de trigo ocupaba alrededor de 1,15 millones de hectáreas. Leer más: [Correiodopovo.com.br](https://correiodopovo.com.br)
- Brasil sembrará menos trigo e importará más: el impacto llegará al consumidor. Los consumidores pagarán más, mientras que la cosecha 2026/27 tendrá una reducción en la superficie sembrada, mayores costes y un incremento en las importaciones. Leer más: [Cnnbrasil.com.br](https://cnnbrasil.com.br)

MARRUECOS

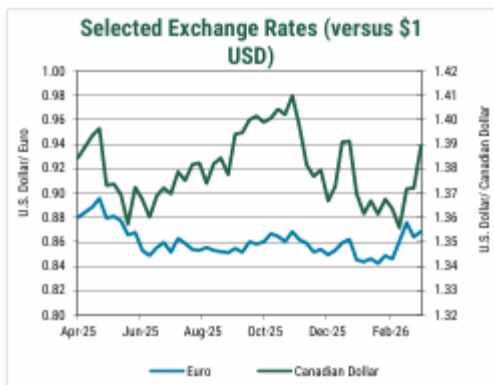
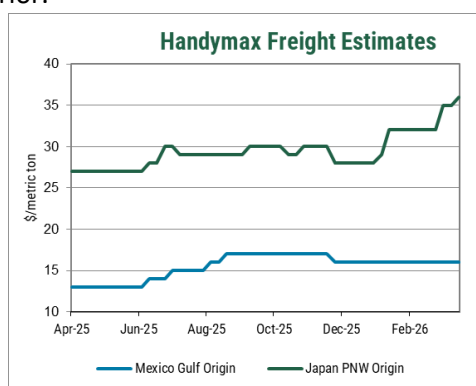
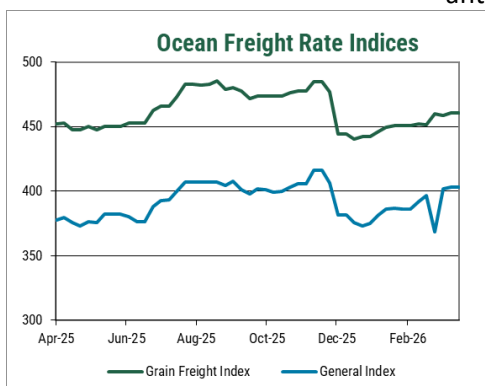
- OCP, la empresa estatal marroquí productora de fertilizantes y principal productora mundial de fertilizantes fosfatados, prevé que su producción de nutrientes para el suelo disminuya alrededor de un 30% en el segundo trimestre, tras adelantar los trabajos de mantenimiento programados ante la creciente incertidumbre del mercado. Este recorte temporal se produce debido a las interrupciones en las cadenas de suministro mundiales de fertilizantes provocadas por las tensiones en Oriente Medio y las restricciones a la exportación de China, aunque OCP afirma que la reducción no afectará significativamente a la producción anual.

- Fletes estimados en US\$ por origen y su variación respecto al reporte anterior.

Jueves 9 de abril de 2026

Región de Exportación	Región de Importación	U.S. \$/tonelada métrica					
		Handy		Handy max		Panamax	
		25-30 MTM	Var**	40-46 MTM	Var**	54+ TMT	Var **
Golfo de México	México (Veracruz)	20	0	17	0		
	Sudamérica (Perú/Ecuador)			40	0	31	0
	Sudamérica (Chile/San Antonio)			40	0		
	Sudamérica Costa Pacífico (Colombia)			40	0	30	0
	Sudamérica Este (Brasil/Santos)					23	0
St. Lawrence	N. South América (Venezuela)	30					
Pacífico Noroeste	Sudamérica (Perú/Ecuador)			33	0		
	Sudamérica (Chile/San Antonio)			36	0		
	Sudamérica Costa Pacífico (Colombia)			33	0		

Fuente: Representantes comerciales y cargas recientes. ** Variación en US\$/TM respecto a la semana anterior.



ESTIMACION DE LOS PRECIOS DEL TRIGO DE EXPORTACION DE LOS ESTADOS UNIDOS

FECHA, JUEVES 9 DE ABRIL, 2026

Puerto Origen	Clase Trigo & % Proteína	MAY (K26)		JUN (N26)		JUL (N26)		AUG (U26)		SEP (U26)		OCT (Z26)		NOV (Z26)	
		FOB \$/MT	Base ¢/bu	FOB \$/MT	Base ¢/bu	FOB \$/MT	Base ¢/bu	FOB \$/MT	Base ¢/bu	FOB \$/MT	Base ¢/bu	FOB \$/MT	Base ¢/bu	FOB \$/MT	Base ¢/bu
Grandes Lagos	HRS 13.5 Min	NA	NA	NA	NA	NA	NA	NA	NA	NA	NA	NA	NA	NA	NA
	HRS 14.0 Min	NA	NA	NA	NA	NA	NA	NA	NA	NA	NA	NA	NA	NA	NA
	HRS 14.5 Min	NA	NA	NA	NA	NA	NA	NA	NA	NA	NA	NA	NA	NA	NA
Golfo de México	HRS 13.0 Min	277	135	282	135	279	125	285	125	283	120	289	120	289	120
	HRS 13.5 Min	284	155	290	155	286	145	292	145	290	140	296	140	296	140
	HRS 14.0 Min	293	180	299	180	295	170	301	170	300	165	305	165	305	165
	HRS 14.5	297	190	303	190	299	180	305	180	303	175	309	175	309	175
	HRW Ord.	259	115	265	115	263	110	266	105	266	105	274	105	274	105
	HRW 11.0 Min	263	125	268	125	267	120	270	115	270	115	277	115	277	115
	HRW 11.5 Min	265	130	270	130	268	125	272	120	272	120	279	120	279	120
	HRW 12.0 Min	267	135	272	135	270	130	274	125	274	125	281	125	281	125
SRW	248	100	252	100	248	90	253	90	253	90	259	90	259	90	
Pacífico N. Oeste	HRS 13.0 Min	266	105	268	95	268	95	270	85	270	85	280	95	280	95
	HRS 13.5 Min	268	110	270	100	270	100	272	90	272	90	281	100	281	100
	HRS 14.0 Min (50HDV)	271	120	268	110	273	110	270	100	270	100	279	110	279	110
	HRS 14.0 Min	275	130	277	120	277	120	279	110	279	110	289	120	289	120
	HRS 14.5	280	145	282	135	282	135	285	125	285	125	294	135	294	135
	HRW Ord	250	90	254	85	252	80	254	70	254	70	261	70	261	70
	HRW 11.0 Min	256	105	259	100	257	95	259	85	259	85	266	85	266	85
	HRW 11.5 Min	261	120	265	115	263	110	265	100	265	100	272	100	272	100
	HRW 12.0 Min	265	130	268	125	267	120	268	110	268	110	275	110	275	110
	SW Unspecified	248	675	248	675	246	670	246	670	248	675	255	695	255	695
	SW 9.5 Min	248	675	248	675	246	670	246	670	248	675	255	695	255	695
	SW 9.5 Max	252	685	252	685	250	680	250	680	252	685	259	705	259	705
	SW 10.5 Max	248	675	248	675	246	670	246	670	248	675	255	695	255	695
	WW 11 10% Club	255	695	255	695	254	690	254	690	255	695	263	715	263	715
WW 11 20% Club	259	705	259	705	257	700	257	700	259	705	266	725	266	725	

Durum: Una gama de precios está disponible dependiendo de varios atributos de calidad y logística. Las ofertas de Northern Durum de los Grandes Lagos para entrega en marzo/abril de 2025 se cotizan entre \$8.15/bu (\$300,00/TM). Para ofertas de Desert Durum, comuníquese con su proveedor.

Hard White: Una gama de precios está disponible dependiendo de varios atributos de calidad y logística.

Hard Red Spring: Las indicaciones de precios de HRS en este informe son para un contenido de DHV del 65% fuera del PNW y G.L. y un contenido de DHV del 50% fuera del Golfo; para diferenciales premium NS/DNS DHV específicos, comuníquese con su proveedor.

Los precios son indicativos y basados en encuestas a los exportadores. Los valores reflejan el término medio de los precios cotizados el día de la encuesta, y no representan ofertas de compras o ventas, por tanto, los precios negociados reales pueden ser más altos o bajos; póngase en contacto con su empresa de comercialización de granos o elevador local para precios de venta/compra real en su ubicación.

Los precios en toneladas métricas han sido redondeados al valor dólar más próximo.

NOTA: Para convertir de dólares por bushel a dólares por tonelada, multiplicar por el factor 36,7437.

ESTIMACION DE LOS PRECIOS DEL TRIGO DE EXPORTACION DE LOS ESTADOS UNIDOS

CAMBIO SEMANAL JUEVES 2 DE ABRIL, 2026 VERSUS JUEVES 9 DE ABRIL, 2026

Puerto Origen	Clase Trigo & % Proteína	MAY (K26)		JUN (N26)		JUL (N26)		AUG (U26)		SEP (U26)		OCT (Z26)		NOV (Z26)	
		FOB \$/MT	Base ¢/bu	FOB \$/MT	Base ¢/bu	FOB \$/MT	Base ¢/bu	FOB \$/MT	Base ¢/bu	FOB \$/MT	Base ¢/bu	FOB \$/MT	Base ¢/bu	FOB \$/MT	Base ¢/bu
Grandes Lagos	HRS 13.5 Min	NA	NA	NA	NA	NA	NA	NA	NA	NA	NA	NA	NA	NA	NA
	HRS 14.0 Min	NA	NA	NA	NA	NA	NA	NA	NA	NA	NA	NA	NA	NA	NA
	HRS 14.5 Min	NA	NA	NA	NA	NA	NA	NA	NA	NA	NA	NA	NA	NA	NA
Golfo de México	HRS 13.0 Min	-10	0	-6	10	-10	0	-8	5	-10	0	-9	0	NA	NA
	HRS 13.5 Min	-10	0	-6	10	-10	0	-8	5	-10	0	-9	0	NA	NA
	HRS 14.0 Min	-10	0	-6	10	-10	0	-8	5	-10	0	-9	0	NA	NA
	HRS 14.5	-10	0	-6	10	-10	0	-8	5	-10	0	-9	0	NA	NA
	HRW Ord.	-11	-5	-7	5	-7	5	-9	0	-9	0	-8	0	NA	NA
	HRW 11.0 Min	-11	-5	-7	5	-7	5	-9	0	-9	0	-8	0	NA	NA
	HRW 11.5 Min	-11	-5	-7	5	-7	5	-9	0	-9	0	-8	0	NA	NA
	HRW 12.0 Min	-11	-5	-7	5	-7	5	-9	0	-9	0	-8	0	NA	NA
SRW	-9	0	0	25	-3	15	-4	15	-4	15	-3	15	NA	NA	
Pacífico N. Oeste	HRS 13.0 Min	-12	-5	-12	-5	-12	-5	-11	-5	-11	-5	-7	5	NA	NA
	HRS 13.5 Min	-12	-5	-12	-5	-12	-5	-11	-5	-11	-5	-7	5	NA	NA
	HRS 14.0 Min (50HDV)	-12	-5	-17	-5	-8	5	-12	-5	-18	-5	-8	5	NA	NA
	HRS 14.0 Min	-12	-5	-12	-5	-12	-5	-11	-5	-11	-5	-7	5	NA	NA
	HRS 14.5	-12	-5	-12	-5	-12	-5	-11	-5	-11	-5	-7	5	NA	NA
	HRW Ord	-11	-5	-11	-5	-13	-10	-12	-10	-12	-10	-12	-10	NA	NA
	HRW 11.0 Min	-11	-5	-11	-5	-13	-10	-12	-10	-12	-10	-12	-10	NA	NA
	HRW 11.5 Min	-11	-5	-11	-5	-13	-10	-12	-10	-12	-10	-12	-10	NA	NA
	HRW 12.0 Min	-11	-5	-11	-5	-13	-10	-12	-10	-12	-10	-12	-10	NA	NA
	SW Unspecified	-4	-10	-2	-5	-4	-10	-4	-10	-2	-5	6	15	NA	NA
	SW 9.5 Min	-4	-10	-2	-5	-4	-10	-4	-10	-2	-5	6	15	NA	NA
	SW 9.5 Max	-4	-10	-2	-5	-4	-10	-4	-10	-2	-5	6	15	NA	NA
	SW 10.5 Max	-4	-10	-2	-5	-4	-10	-4	-10	-2	-5	6	15	NA	NA
WW 11 10% Club	-4	-10	-2	-5	-4	-10	-4	-10	-2	-5	6	15	NA	NA	
WW 11 20% Club	-4	-10	-2	-5	-4	-10	-4	-10	-2	-5	6	15	NA	NA	

LES RECORDAMOS QUE TRIGONOTICIAS Y MAS INFORMACIÓN VINCULADA AL MERCADO DEL TRIGO DE LOS EE.UU. PUEDEN ENCONTRARLA EN WWW.USWHEAT.ORG