TRIGONOTICIAS

Lunes, 12 de mayo de 2025
Vol. 44/19

MERCADO DE FUTUROS DE TRIGO EN LOS EE.UU.
(Semana del 5 al 9 de mayo de 2025)

PRECIOS DE FUTUROS $/TM (AL CIERRE) Fecha: VIERNES 9 DE MAYO, 2025

	Jul.25		Sep.25		Dec.25		Mar.26		May.26	
	9/5/25	cambio semanal	9/5/25	cambio semanal	9/5/25	cambio semanal	9/5/25	cambio semanal	9/5/25	cambio semanal
CHICAGO BOT - SRW #2	191.71	-7.81	197.13	-7.44	205.12	-7.53	212.01	-7.44	215.96	-7.17
KANSAS CITY BOT - HRW #2	190.15	-8.73	195.38	-8.73	203.65	-9.00	210.82	-8.63	214.58	-8.36
MINNEAPOLIS GEX - HRS#2	218.07	-6.43	222.85	-5.88	229.19	-5.70	235.53	-5.42	238.74	-5.33

RESUMEN SEMANAL

- **Los mercados de futuros cerraron la semana a la baja debido a las lluvias persistentes en las llanuras centrales y meridionales, que se espera que mejoren las perspectivas de la cosecha de 2025. Además, los fondos especulativos han incrementado sus posiciones cortas a sus niveles más altos desde noviembre de 2023.** Respecto de la semana anterior, el trigo Soft Red Winter (SRW) de CBOT de julio de 2025 cayó 21 centavos, hasta los $5,22/bu. El trigo Hard Red Winter (HRW) KBOT de julio de julio de 2025 bajó 24 centavos, hasta los $5,18/bu. El trigo Hard Red Spring (HRS) MIAX de julio de julio de 2025 bajó 18 centavos, hasta los $5,94/bu. En cuanto a otras materias primas, el maíz CBOT de julio de 2025 bajó 19 centavos, hasta los $4,50/bu, y la soja CBOT de julio de 2025 bajó 6 centavos, hasta los $10,52/bu.

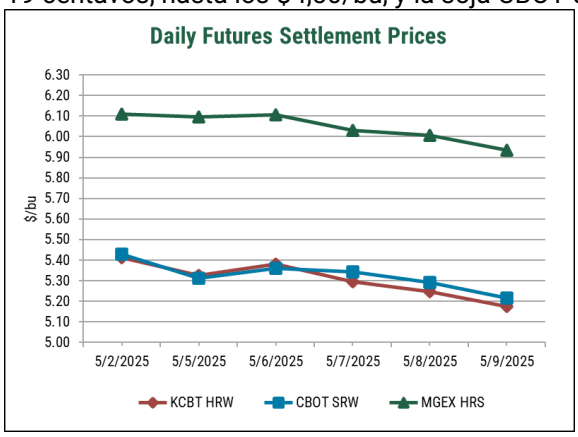

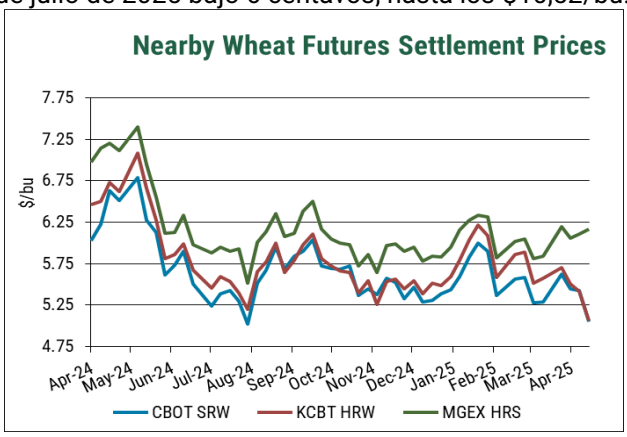

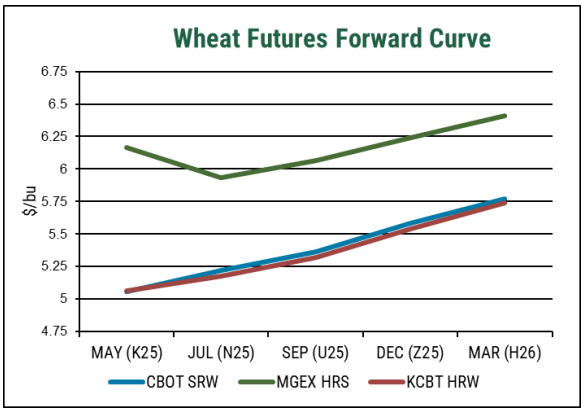

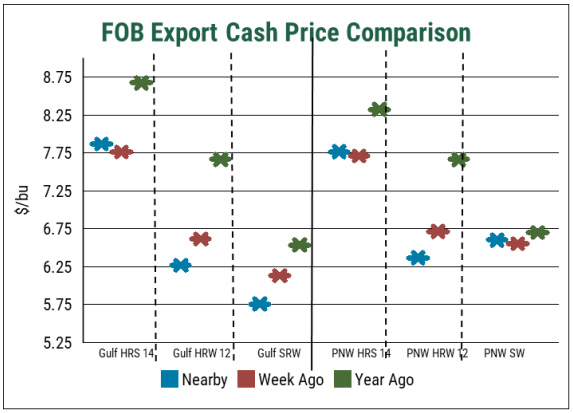

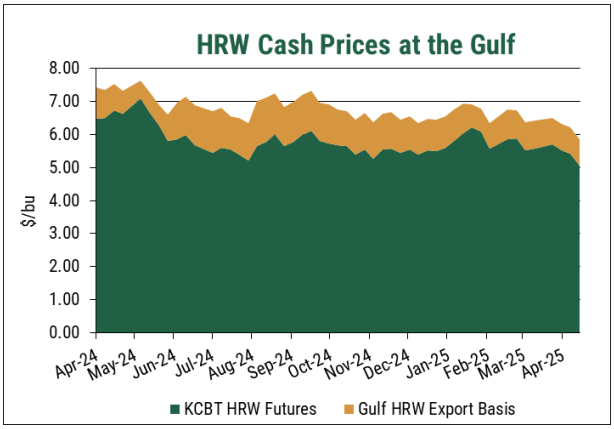

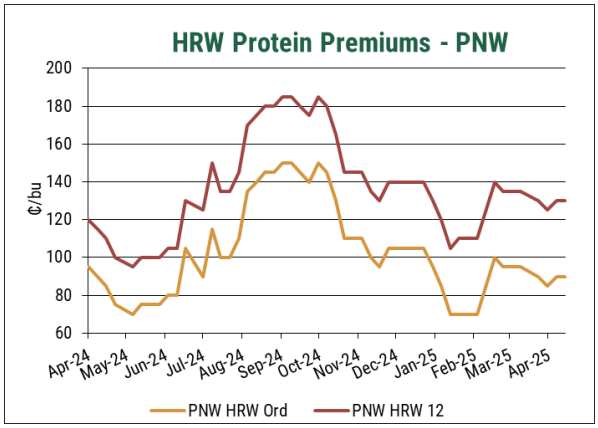

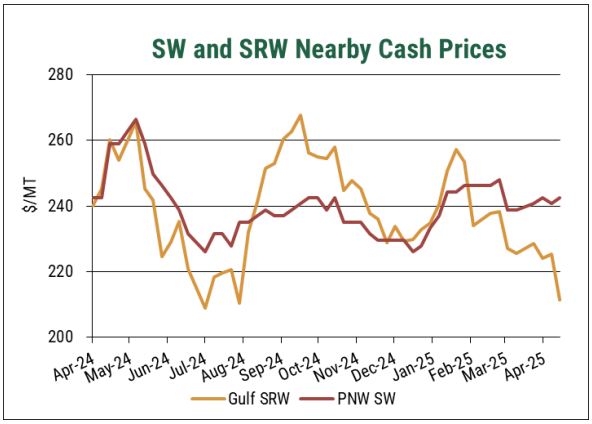

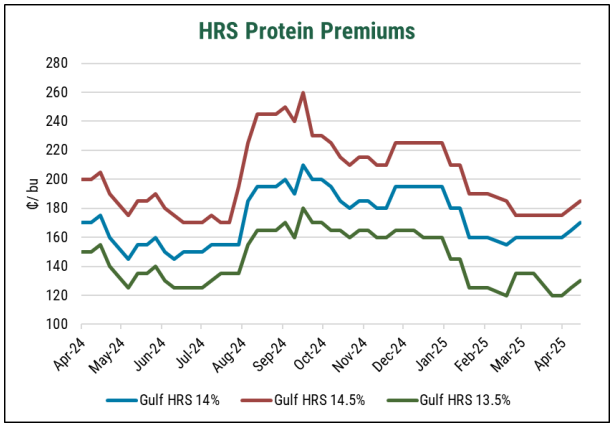

- Las bases se mantuvieron generalmente estables o al alza, en la medida que los futuros mostraron una tendencia a la baja. Las ventas de los agricultores han sido bajas y la demanda se percibe débil a pesar de los competitivos precios actuales.

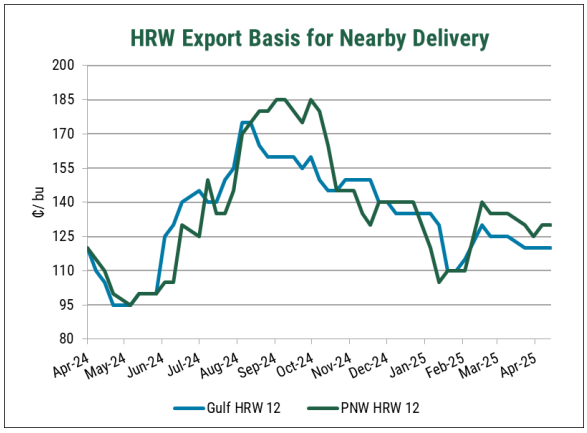

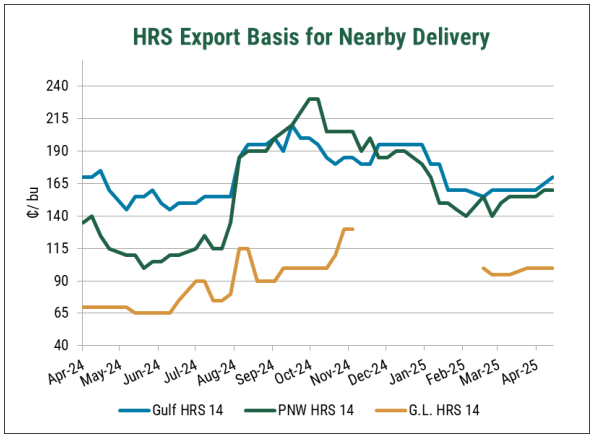

- El clima extremadamente húmedo persiste en Texas y Oklahoma, con inundaciones localizadas en algunas zonas que podrían afectar los rendimientos. Mientras tanto, las lluvias recientes han ayudado a mejorar las condiciones en Colorado, Dakota del Sur y partes de Nebraska. En las llanuras del norte, las temperaturas han aumentado y las condiciones se han vuelto más secas, aunque el progreso de la siembra varía debido a los retrasos intermitentes de las lluvias. Mientras tanto, el noroeste del Pacífico (PNW) permanece seco; sin embargo, los niveles de humedad del suelo son adecuados.

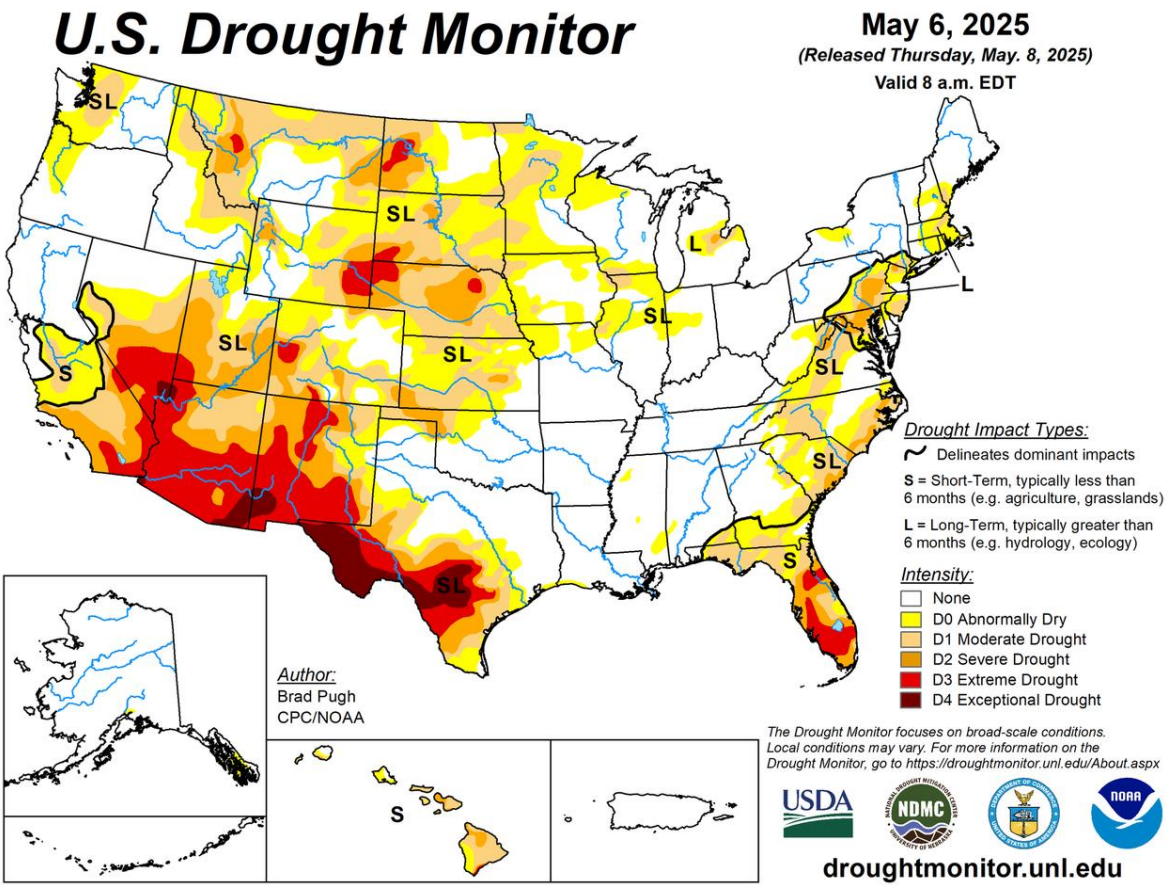

- Durante la semana que finalizó el 1 de mayo, se registraron ventas netas de 69.700 toneladas métricas (TM) en la campaña 2024/25. El total de ventas pendientes y las exportaciones acumuladas de todas las clases de trigo en la campaña 2024/25 ascienden a 21,4 millones de toneladas métricas (MTM), un 14%

por encima del ritmo del año pasado. Para la temporada 2025/26, las ventas semanales totalizaron 492.978 TM y las ventas acumuladas alcanzaron los 2,5 MTM, una disminución del 14% con respecto al año pasado, pero una mejora significativa con respecto a la semana anterior. El USDA proyecta que las exportaciones totales de trigo de EE. UU. para la campaña 2024/25 serán de 22,3 MTM, y los compromisos actuales representan el 96% del total de las exportaciones proyectadas.

- Según el último informe de progreso de cultivos del USDA, el 51% del trigo de invierno se califica como bueno a excelente, dos puntos más que la semana pasada y un punto más que el año pasado, gracias a las oportunas lluvias caídas en la zona de cultivo. El trigo de invierno se encuentra espigado en un 39%, 12 puntos más que la semana pasada y 6 puntos por encima del promedio de cinco años. La siembra de trigo de primavera se encuentra en un 44%, 14 puntos más que la semana pasada y 10 puntos por encima del promedio de cinco años. La emergencia del trigo de primavera se encuentra en un 13%, 8 puntos más que la semana anterior y 5 puntos por encima del promedio de cinco años.

- El Índice Báltico Seco (BDI) cerró la semana en 1316. Las perspectivas económicas a corto plazo son inciertas y los propietarios no están seguros de la demanda.

- El índice del dólar estadounidense cerró en 100,3. Un acuerdo comercial bilateral con el Reino Unido contribuyó a impulsar la confianza en la economía estadounidense..

NOTICIAS

BRASIL

- Safras reduce proyección de área de trigo, pero estima aumento de producción de Brasil en 2025. Se espera que el área destinada al cultivo de trigo en Brasil caiga un 4,1% en 2025, totalizando 2,835 millones de hectáreas, según Safras & Mercado. Pese a ello, la producción nacional se estima en 9,125 millones de toneladas, lo que representa un crecimiento del 17,4% respecto a la cosecha anterior. Leer más: Safras.com.br

CANADA

- Se proyecta que la superficie sembrada con trigo en Canadá aumente un 3% en 2025, aunque las condiciones han sido generalmente cálidas y secas en las zonas productoras de trigo.

MAR NEGRO

- El IKAR elevó el pronóstico de producción de trigo ruso para 2025 a 83,5 millones de toneladas métricas, 1,3 millones de toneladas métricas más que la estimación del mes anterior. Las lluvias recientes han contribuido a mejorar las condiciones de los cultivos en el Mar Negro.

- Ucrania ha ajustado los precios mínimos de exportación del trigo y el maíz, dos de los productos agrícolas cruciales del país, según datos recientes del Ministerio de Agricultura. En diciembre, Ucrania prohibió la exportación de productos agrícolas esenciales, incluidos los cereales, a precios inferiores a los establecidos por el Ministerio de Agricultura. Los últimos datos revelan que el precio mínimo de exportación del trigo se redujo a 188 dólares por tonelada métrica sobre una base FOB (franco a bordo) en mayo, frente a los 201 dólares de abril. Leer más: Br.investing.com

CHINA

- Tregua en guerra comercial: EEUU y China acuerdan bajar aranceles durante 90 días. Durante un período inicial de 90 días, Estados Unidos suspenderá los aranceles recíprocos implementados sobre las importaciones procedentes de China, que pasarán a estar gravadas en un 30% desde el actual 145%, mientras que China recortará las tarifas aplicadas a las importaciones desde EEUU al 10%, frente al actual 125%. Leer más: Lanacion.cl

UE

- Las condiciones de los cultivos franceses se han estabilizado en un 74% entre buenas y excelentes, frente al 63% del año pasado. Las condiciones recientes han sido relativamente cálidas, lo que ha favorecido el desarrollo de los cultivos. A largo plazo, las altas precipitaciones siguen siendo un factor de riesgo para la cosecha de 2025, aunque las condiciones han mejorado mucho con respecto a la temporada de crecimiento húmeda y fría del año pasado.

- **Fletes estimados en US$ por origen y su variación respecto al reporte anterior.**

Viernes 9 de mayo de 2025

		U.S. $/tonelada métrica					
		Handy		***Handy max***		***Panamax***	
Región de Exportación	***Región de Importación***	***25-30 MTM***	***Var****	***40-46 MTM***	***Var****	***54+ TMT***	***Var ****
Golfo de México	México (Veracruz)	17	*0*	13	0		
	Sudamérica (Perú/Ecuador)			37	0		
	Sudamérica (Chile/San Antonio)			40	0		
	Sudamérica Costa Pacífico (Colombia)			38	*0*	28	*0*
	Sudamérica Este (Brasil/Santos)					*21*	*+1*
Mid Atlantic	N. South América (Venezuela)						
St. Lawrence	N. South América (Venezuela)	22	*0*				
Pacífico Noroeste	Sudamérica (Perú/Ecuador)			*34*			
	Sudamérica (Chile/San Antonio)			*35*			
	Sudamérica Costa Pacífico (Colombia)			*35*			

Fuente: Representantes comerciales y cargas recientes. ** Variación en US$/TM respecto a la semana anterior*

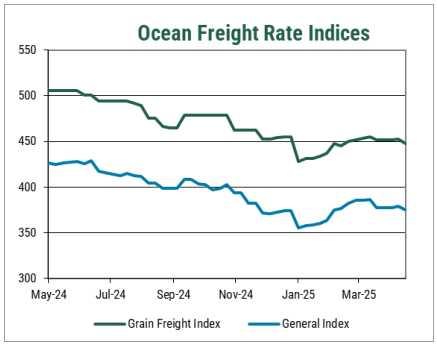

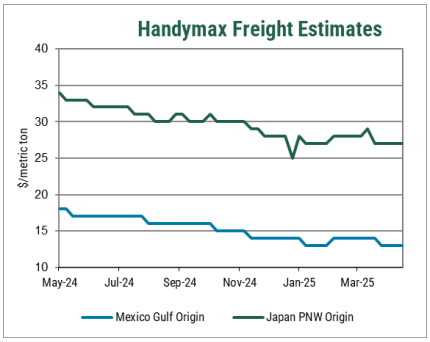

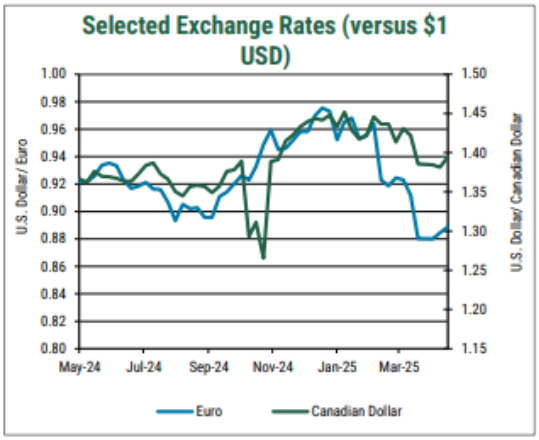

ESTIMACION DE LOS PRECIOS DEL TRIGO DE EXPORTACION DE LOS ESTADOS UNIDOS

FECHA, VIERNES 9 DE MAYO, 2025

Puerto Origen	Clase Trigo & % Proteína	JUN (N25)		JUL (N25)		AUG (U25)		SEP (U25)		OCT (Z25)		NOV (Z25)		DEC (Z25)	
		FOB $/MT	Base ¢/bu	FOB $/MT	Base ¢/bu	FOB $/MT	Base ¢/bu	FOB $/MT	Base ¢/bu	FOB $/MT	Base ¢/bu	FOB $/MT	Base ¢/bu	FOB $/MT	Base ¢/bu
Grandes Lagos	HRS 13.5 Min	246	75	246	75	249	70	249	70	253	65	253	65	253	65
	HRS 14.0 Min	255	100	255	100	258	95	258	95	262	90	262	90	262	90
	HRS 14.5 Min	260	115	260	115	263	110	263	110	268	105	268	105	268	105
Golfo de México	HRS 13.0 Min	253	95	251	90	252	80	252	80	262	90	262	90	262	90
	HRS 13.5 Min	266	130	264	125	265	115	265	115	275	125	275	125	275	125
	HRS 14.0 Min	281	170	279	165	280	155	280	155	290	165	290	165	290	165
	HRS 14.5	286	185	284	180	285	170	285	170	295	180	295	180	295	180
	HRW Ord.	220	80	218	75	223	75	225	80	240	100	240	100	240	100
	HRW 11.0 Min	229	105	227	100	232	100	234	105	250	125	250	125	250	125
	HRW 11.5 Min	232	115	231	110	236	110	238	115	253	135	253	135	253	135
	HRW 12.0 Min	234	120	232	115	238	115	239	120	255	140	255	140	255	140
	HRW 12.5 Min	236	125	234	120	239	120	241	125	257	145	257	145	257	145
	SRW	217	70	214	60	215	50	221	65	235	80	235	80	235	80
Pacífico N. Oeste	HRS 13.0 Min	249	85	249	85	250	75	250	75	262	90	262	90	262	90
	HRS 13.5 Min	262	120	262	120	263	110	263	110	275	125	275	125	275	125
	HRS 14.0 Min	277	160	277	160	278	150	278	150	290	165	290	165	290	165
	HRS 14.5	282	175	282	175	283	165	283	165	295	180	295	180	295	180
	HRW Ord	223	90	223	90	227	85	228	90	246	115	246	115	246	115
	HRW 11.0 Min	229	105	229	105	232	100	234	105	251	130	251	130	251	130
	HRW 11.5 Min	234	120	234	120	238	115	239	120	257	145	257	145	257	145
	HRW 12.0 Min	238	130	238	130	241	125	243	130	261	155	261	155	261	155
	SW Unspecified	243	660	241	655	239	650	241	655	244	665	244	665	244	665
	SW 9.5 Min	246	670	244	665	243	660	244	665	248	675	248	675	248	675
	SW 9.5 Max	243	660	241	655	239	650	241	655	244	665	244	665	244	665
	SW 10.5 Max	243	660	241	655	239	650	241	655	244	665	244	665	244	665
	WW 11 10% Club	246	670	244	665	243	660	244	665	248	675	248	675	248	675
	WW 11 20% Club	250	680	248	675	246	670	248	675	252	685	252	685	252	685

Durum: Una gama de precios está disponible dependiendo de varios atributos de calidad y logística.
Las ofertas de Northern Durum de los Grandes Lagos para entrega en junio de 2025 se cotizan a $8,80/bu ($323,00/TM). Para ofertas de Desert Durum, comuníquese con su proveedor.
Hard White: Una gama de precios está disponible dependiendo de varios atributos de calidad y logística.
Hard Red Spring: Las indicaciones de precios de HRS en este informe son para un contenido de DHV del 65 % fuera del PNW y G.L. y un contenido de DHV del 40% fuera del Golfo; para diferenciales premium NS/DNS DHV específicos, comuníquese con su proveedor.

Los precios son indicativos y basados en encuestas a los exportadores. Los valores reflejan el término medio de los precios cotizados el día de la encuesta, y no representan ofertas de compras o ventas, por tanto, los precios negociados reales pueden ser más altos o bajos; póngase en contacto con su empresa de comercialización de granos o elevador local para precios de venta/compra real en su ubicación.

Los precios en toneladas métricas han sido redondeados al valor dólar más próximo.
NOTA: Para convertir de dólares por bushel a dólares por tonelada, multiplicar por el factor 36,7437.

ESTIMACION DE LOS PRECIOS DEL TRIGO DE EXPORTACION DE LOS ESTADOS UNIDOS

CAMBIO SEMANAL

VIERNES 2 DE MAYO, 2025
VERSUS
VIERNES 9 DE MAYO, 2025

		JUN (N25)		JUL (N25)		AUG (U25)		SEP (U25)		OCT (Z25)		NOV (Z25)		DEC (Z25)	
Puerto Origen	**Clase Trigo & % Proteína**	FOB $/MT	Base ¢/bu	FOB $/MT	Base ¢/bu	FOB $/MT	Base ¢/bu	FOB $/MT	Base ¢/bu	FOB $/MT	Base ¢/bu	FOB $/MT	Base ¢/bu	FOB $/MT	Base ¢/bu
Grandes Lagos	HRS 13.5 Min	-6	0	-6	0	-6	0	-6	0	-6	0	-6	0	-6	0
	HRS 14.0 Min	-6	0	-6	0	-6	0	-6	0	-6	0	-6	0	-6	0
	HRS 14.5 Min	-6	0	-6	0	-6	0	-6	0	-6	0	-6	0	-6	0
Golfo de México	HRS 13.0 Min	-5	5	-5	5	-4	5	-4	5	-6	0	-6	0	-6	0
	HRS 13.5 Min	-5	5	-5	5	-4	5	-4	5	-6	0	-6	0	-6	0
	HRS 14.0 Min	-5	5	-5	5	-4	5	-4	5	-6	0	-6	0	-6	0
	HRS 14.5	-5	5	-5	5	-4	5	-4	5	-6	0	-6	0	-6	0
	HRW Ord.	-9	0	-9	0	-9	0	-7	5	-9	0	-9	0	-9	0
	HRW 11.0 Min	-14	-15	-14	-15	-14	-15	-12	-10	-15	-15	-15	-15	-15	-15
	HRW 11.5 Min	-11	-5	-11	-5	-11	-5	-9	0	-11	-5	-11	-5	-11	-5
	HRW 12.0 Min	-9	0	-9	0	-9	0	-7	5	-9	0	-9	0	-9	0
	HRW 12.5 Min	-9	0	-9	0	-9	0	-7	5	-9	0	-9	0	-9	0
	SRW	-8	0	-8	0	-11	-10	-7	0	-8	0	-8	0	-8	0
Pacífico N. Oeste	HRS 13.0 Min	-6	0	-5	5	-6	0	-2	10	-4	5	-9	-10	-9	-10
	HRS 13.5 Min	-6	0	-5	5	-6	0	-2	10	-4	5	-9	-10	-9	-10
	HRS 14.0 Min	-6	0	-5	5	-6	0	-2	10	-4	5	-9	-10	-9	-10
	HRS 14.5	-6	0	-5	5	-6	0	-2	10	-4	5	-9	-10	-9	-10
	HRW Ord	-9	0	-9	0	-9	0	-7	5	-9	0	-9	0	-9	0
	HRW 11.0 Min	-9	0	-9	0	-9	0	-7	5	-9	0	-9	0	-9	0
	HRW 11.5 Min	-9	0	-9	0	-9	0	-7	5	-9	0	-9	0	-9	0
	HRW 12.0 Min	-9	0	-9	0	-9	0	-7	5	-9	0	-9	0	-9	0
	SW Unspecified	2	5	0	0	2	5	2	5	4	10	4	10	4	10
	SW 9.5 Min	2	5	0	0	2	5	2	5	4	10	4	10	4	10
	SW 9.5 Max	2	5	0	0	2	5	2	5	4	10	4	10	4	10
	SW 10.5 Max	2	5	0	0	2	5	2	5	4	10	4	10	4	10
	WW 11 10% Club	2	5	0	0	2	5	2	5	4	10	4	10	4	10
	WW 11 20% Club	2	5	0	0	2	5	2	5	4	10	4	10	4	10

LES RECORDAMOS QUE TRIGONOTICIAS Y MAS INFORMACIÓN VINCULADA AL MERCADO DEL TRIGO DE LOS EE.UU. PUEDEN ENCONTRARLA EN WWW.USWHEAT.ORG