

TRIGONOTICIAS

Lunes, 12 de enero de 2026
Vol. 45/01

MERCADO DE FUTUROS DE TRIGO EN LOS EE.UU. (Semana del 5 al 9 de enero de 2026)

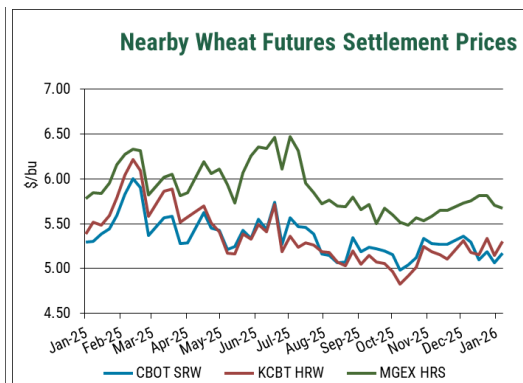
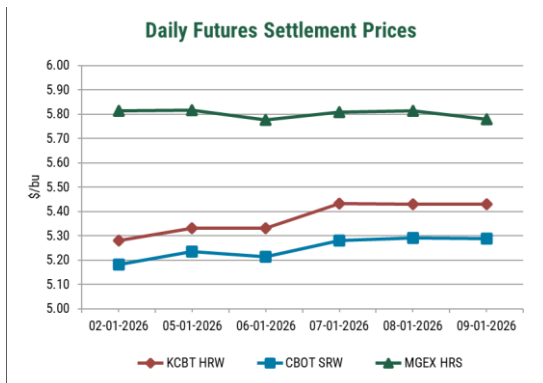
PRECIOS DE FUTUROS \$/TM (AL CIERRE) Fecha: VIERNES 9 DE ENERO, 2026

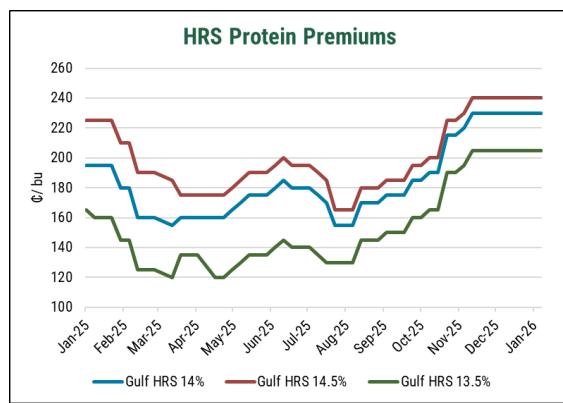
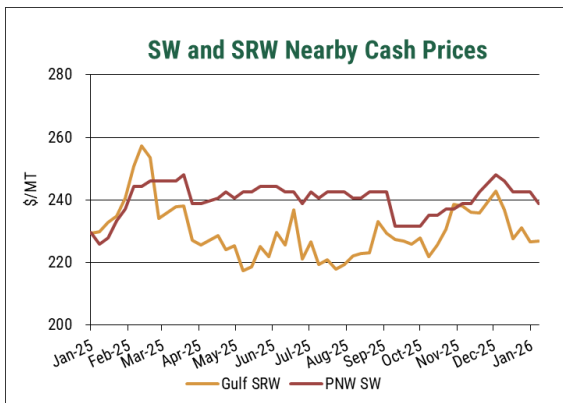
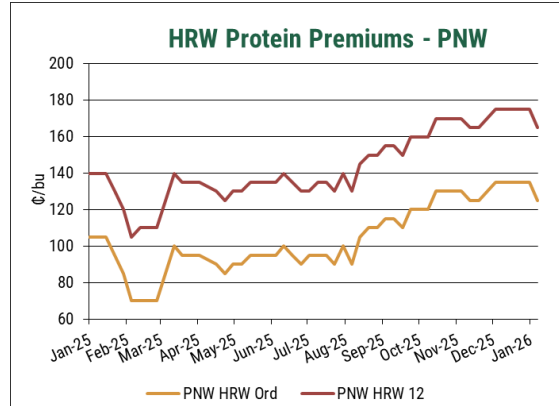
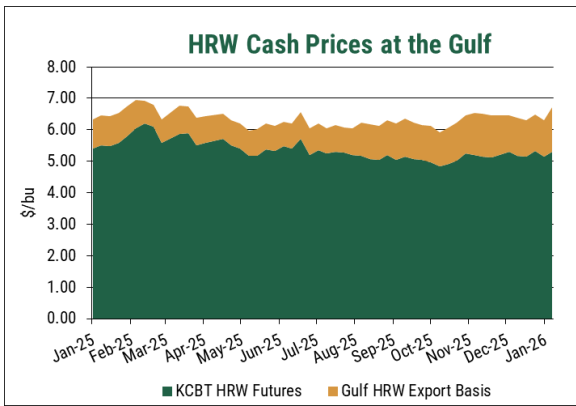
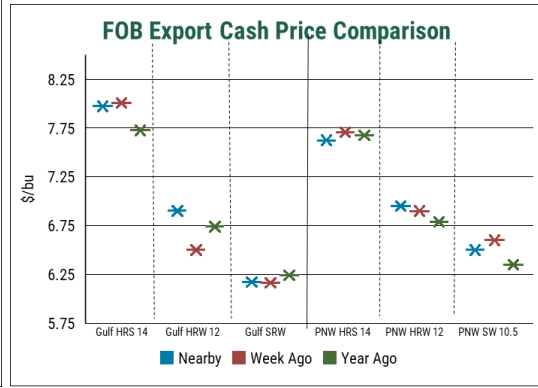
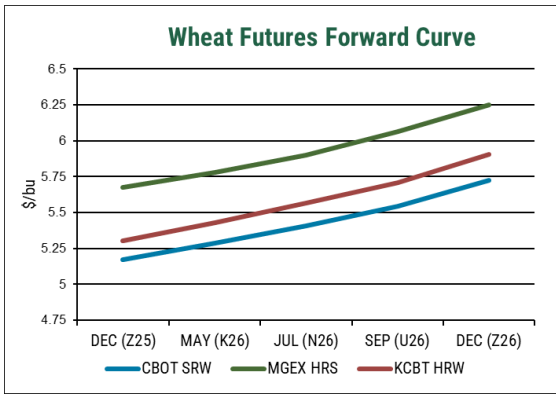
CHICAGO BOT - SRW #2
KANSAS CITY BOT - HRW #2
MINNEAPOLIS GEX - HRS#2

Mar.26		May.26		Jul.26		Sep.26		Dec.26	
9/1/26	cambio último reporte	9/1/26	cambio último reporte	9/1/26	cambio último reporte	9/1/26	cambio último reporte	9/1/26	cambio último reporte
190.05	2.76	194.28	3.03	198.69	3.31	203.74	3.49	210.45	3.58
194.83	5.51	199.52	5.60	204.48	5.70	209.81	5.51	217.06	5.79
208.52	-5.14	212.38	-3.86	216.88	-4.04	222.76	-3.86	229.65	-3.58

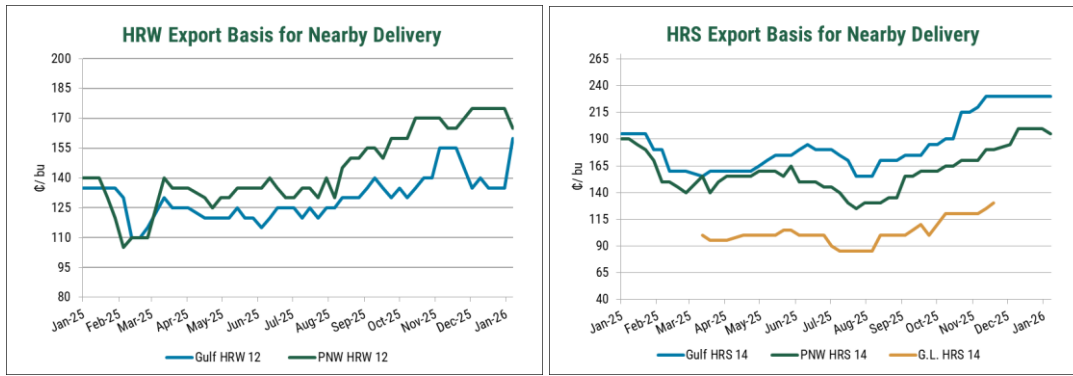
RESUMEN SEMANAL

- Los futuros de trigo cerraron la semana en general al alza, impulsados por temperaturas inusualmente cálidas y un clima seco. Respecto de la semana pasada, los futuros de trigo SRW de CBOT de marzo subieron 11 centavos con respecto a la semana anterior, a \$5.17/bu. Los futuros de trigo Hard Red Winter (HRW) de KBOT de marzo subieron 15 centavos, a \$5.30/bu. Los futuros de trigo HRS de MIAX de marzo bajó 3 centavos, a \$5.68/bu. En otros mercados de materias primas, el maíz CBOT de marzo subió 8 centavos, a \$4.45/bu, mientras que la soja CBOT de marzo subió 17 centavos, a \$10.62/bu.

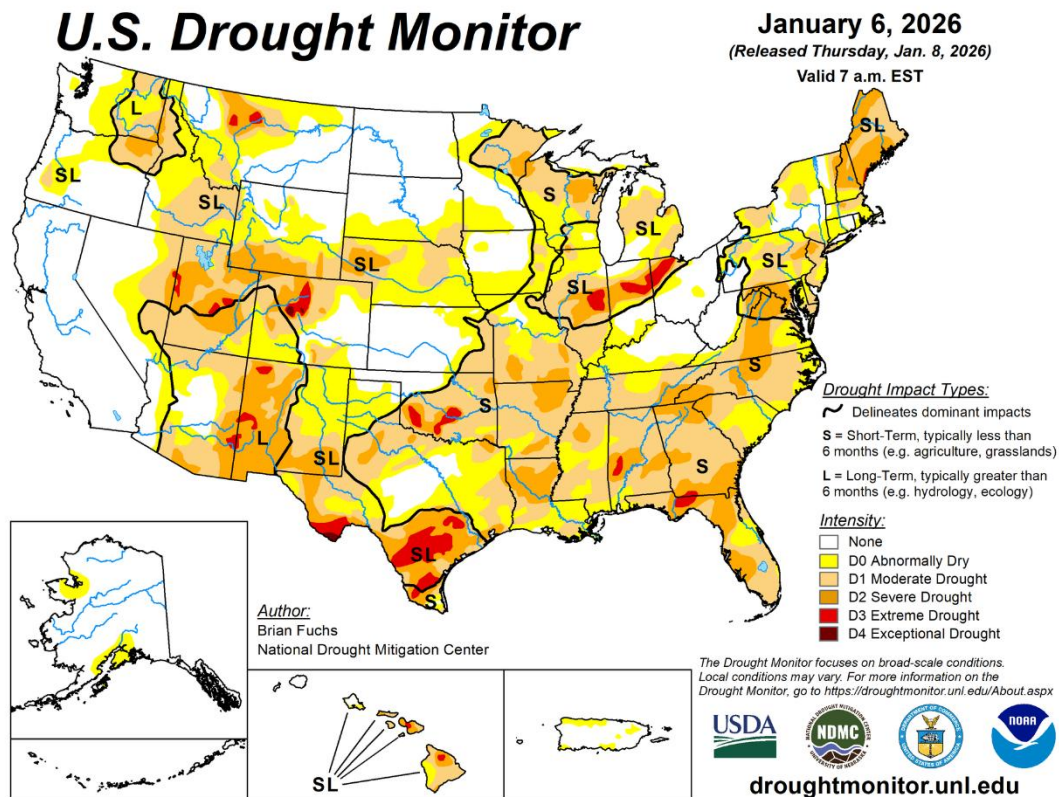




- Las bases terminaron la semana de forma mixta. La demanda en el Golfo ha sido baja, pero los negocios en el Noroeste del Pacífico (PNW) se mantienen estables, aunque se espera que una reciente licitación de Alimentos para el Progreso aumente la actividad en el Golfo. Los robustos programas de maíz y soja podrían continuar hasta la primavera, limitando a los eleccadores, y podría retrasar el período competitivo del trigo hasta mayo y junio.



- Las llanuras están experimentando temperaturas inusualmente cálidas, y la persistente sequía está cobrando mayor importancia. Si bien el monitor de sequía aún no ha mostrado cambios significativos, los mercados seguirán monitoreando la sequía a medida que continúe el invierno. De igual manera, el noroeste del Pacífico también ha registrado temperaturas superiores a lo normal, pero las precipitaciones recientes en la región han sido beneficiosas.



- Durante la semana que finalizó el 1 de enero, se registraron ventas netas de 118.701 toneladas métricas (TM) para entrega en la temporada 2025/26. El total de ventas pendientes y las exportaciones acumuladas de todas las clases de trigo en 2025/26 ascienden a 20,1 millones de toneladas métricas, un 18 % por encima del ritmo del año pasado. El USDA proyecta que las exportaciones totales de trigo estadounidense para 2025/26 serán de 24,5 millones de toneladas métricas, y los compromisos actuales representan el 82 % del total de las exportaciones proyectadas.

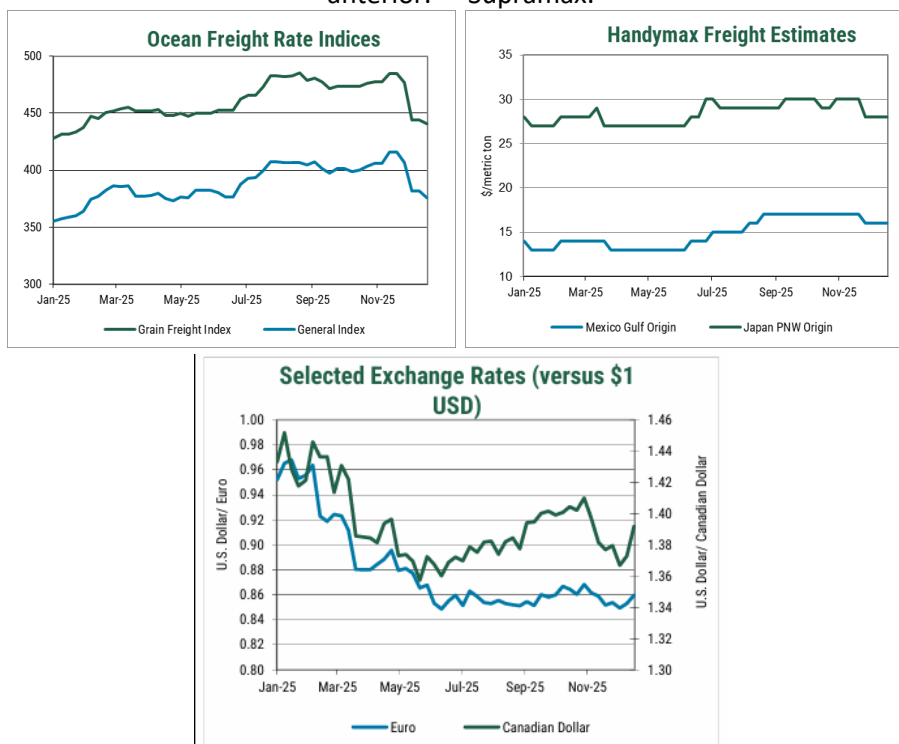
- El programa Alimentos para el Progreso del USDA ha emitido una licitación para 188.000 toneladas métricas de trigo duro (HRW) que se entregarán a Etiopía en febrero y marzo. Esto sigue al reciente anuncio del USDA de una adjudicación total de 417.000 TM de productos básicos a través de sus iniciativas Alimentos para el Progreso y Alimentos para la Educación McGovern-Dole. De estas adjudicaciones, 204.000 TM de trigo estadounidense se asignaron para su distribución en todo el continente africano.
- El Índice Báltico de Secado (BDI) cerró la semana con una baja en 1.688, tras la liquidación estacional de fin de año.
- El Índice del Dólar estadounidense cerró la semana en 98,9. Los sólidos datos de empleo del 9 de enero indican que los tipos de interés podrían mantenerse sin cambios en la próxima reunión de política monetaria de la Reserva Federal. Los mercados también están atentos a las decisiones de la Corte Suprema sobre los aranceles de la Administración Trump que entraron en vigor el año pasado..

- Fletes estimados en US\$ por origen y su variación respecto al reporte anterior.

Viernes 9 de enero de 2026

Región de Exportación	Región de Importación	U.S. \$/tonelada métrica					
		Handy		Handy max		Panamax	
		25-30 MTM	Var**	40-46 MTM	Var**	54+ TMT	Var **
Golfo de México	México (Veracruz)	20	0	17	0		
	Sudamérica (Perú/Ecuador)			40	0	31	0
	Sudamérica (Chile/San Antonio)			40	0		
	Sudamérica Costa Pacífico (Colombia)			40	0	30	0
	Sudamérica Este (Brasil/Santos)					23	0
Mid Atlantic	N. South América (Venezuela)						
St. Lawrence	N. South América (Venezuela)	26	0				
Pacífico Noroeste	Sudamérica (Perú/Ecuador)	32	0	26*	0		
	Sudamérica (Chile/San Antonio)	35	0	29*	0		
	Sudamérica Costa Pacífico (Colombia)	31	0	25*	0		

Fuente: Representantes comerciales y cargas recientes. ** Variación en US\$/TM respecto a la semana anterior. - *Supramax.



ESTIMACION DE LOS PRECIOS DEL TRIGO DE EXPORTACION DE LOS ESTADOS UNIDOS

FECHA, VIERNES 9 DE ENERO, 2026

Puerto Origen	Clase Trigo & % Proteína	ENE (H26)		FEB (H26)		MAR (H26)		ABR (K26)		MAY (K26)		JUN (N26)		JUL (N26)	
		FOB \$/MT	Base ¢/bu	FOB \$/MT	Base ¢/bu	FOB \$/MT	Base ¢/bu	FOB \$/MT	Base ¢/bu	FOB \$/MT	Base ¢/bu	FOB \$/MT	Base ¢/bu	FOB \$/MT	Base ¢/bu
Grandes Lagos	HRS 13.5 Min	Closed	Closed	Closed	Closed	Closed	Closed	Closed	Closed	NA	NA	NA	NA	NA	NA
	HRS 14.0 Min	Closed	Closed	Closed	Closed	Closed	Closed	Closed	Closed	NA	NA	NA	NA	NA	NA
	HRS 14.5 Min	Closed	Closed	Closed	Closed	Closed	Closed	Closed	Closed	NA	NA	NA	NA	NA	NA
Golfo de México	HRS 13.0 Min	276	185	276	185	276	185	271	160	271	160	276	160	276	160
	HRS 13.5 Min	284	205	284	205	284	205	279	180	279	180	283	180	283	180
	HRS 14.0 Min	293	230	293	230	293	230	288	205	288	205	292	205	292	205
	HRS 14.5	297	240	297	240	297	240	291	215	291	215	296	215	296	215
	HRW Ord.	246	140	246	140	244	135	245	125	245	125	250	125	250	125
	HRW 11.0 Min	250	150	250	150	248	145	249	135	249	135	254	135	254	135
	HRW 11.5 Min	252	155	252	155	250	150	251	140	251	140	256	140	256	140
	HRW 12.0 Min	254	160	254	160	252	155	253	145	253	145	258	145	258	145
SRW	227	100	225	95	225	95	227	90	227	90	232	90	232	90	
Pacífico N. Oeste	HRS 13.0 Min	271	170	271	170	269	165	266	145	264	140	268	140	268	140
	HRS 13.5 Min	273	175	273	175	271	170	267	150	266	145	270	145	270	145
	HRS 14.0 Min (50HDV)	276	185	276	185	275	180	275	170	269	155	274	155	274	155
	HRS 14.0 Min	280	195	280	195	278	190	275	170	273	165	278	165	278	165
	HRS 14.5	286	210	286	210	284	205	280	185	279	180	283	180	283	180
	HRW Ord	241	125	241	125	241	125	242	115	242	115	245	110	245	110
	HRW 11.0 Min	246	140	246	140	246	140	247	130	247	130	250	125	250	125
	HRW 11.5 Min	252	155	252	155	252	155	253	145	253	145	256	140	256	140
	HRW 12.0 Min	255	165	255	165	255	165	256	155	256	155	260	150	260	150
	SW Unspecified	239	650	239	650	239	650	235	640	235	640	235	640	235	640
	SW 9.5 Min	239	650	239	650	239	650	235	640	235	640	235	640	235	640
	SW 9.5 Max	243	660	243	660	243	660	239	650	239	650	239	650	239	650
SW 10.5 Max	239	650	239	650	239	650	235	640	235	640	235	640	235	640	
WW 11 10% Club	246	670	246	670	246	670	243	660	243	660	243	660	243	660	
WW 11 20% Club	250	680	250	680	250	680	246	670	246	670	246	670	246	670	

Durum: Una gama de precios está disponible dependiendo de varios atributos de calidad y logística. Las ofertas de Northern Durum de los Grandes Lagos para entrega en enero de 2025 se cotizan entre \$8.45/bu (\$310,00/TM). Para ofertas de Desert Durum, comuníquese con su proveedor.

Hard White: Una gama de precios está disponible dependiendo de varios atributos de calidad y logística.

Hard Red Spring: Las indicaciones de precios de HRS en este informe son para un contenido de DHV del 65% fuera del PNW y G.L. y un contenido de DHV del 50% fuera del Golfo; para diferenciales premium NS/DNS DHV específicos, comuníquese con su proveedor.

Los precios son indicativos y basados en encuestas a los exportadores. Los valores reflejan el término medio de los precios cotizados el día de la encuesta, y no representan ofertas de compras o ventas, por tanto, los precios negociados reales pueden ser más altos o bajos; póngase en contacto con su empresa de comercialización de granos o elevador local para precios de venta/compra real en su ubicación.

Los precios en toneladas métricas han sido redondeados al valor dólar más próximo.

NOTA: Para convertir de dólares por bushel a dólares por tonelada, multiplicar por el factor 36,7437.

ESTIMACION DE LOS PRECIOS DEL TRIGO DE EXPORTACION DE LOS ESTADOS UNIDOS

CAMBIO SEMANAL

VIERNES 19 DE DICIEMBRE, 2025

VERSUS

VIERNES 9 DE ENERO, 2026

Puerto Origen	Clase Trigo & % Proteína	ENE (H26)		FEB (H26)		MAR (H26)		ABR (K26)		MAY (K26)		JUN (N26)		JUL (N26)	
		FOB \$/MT	Base ¢/bu	FOB \$/MT	Base ¢/bu	FOB \$/MT	Base ¢/bu	FOB \$/MT	Base ¢/bu	FOB \$/MT	Base ¢/bu	FOB \$/MT	Base ¢/bu	FOB \$/MT	Base ¢/bu
Grandes Lagos	HRS 13.5 Min	Closed	Closed	Closed	Closed	Closed	Closed	Closed	Closed	NA	NA	NA	NA	NA	NA
	HRS 14.0 Min	Closed	Closed	Closed	Closed	Closed	Closed	Closed	Closed	NA	NA	NA	NA	NA	NA
	HRS 14.5 Min	Closed	Closed	Closed	Closed	Closed	Closed	Closed	Closed	NA	NA	NA	NA	NA	NA
Golfo de México	HRS 13.0 Min	-5	0	-5	0	-5	0	-4	0	-4	0	-4	0	-4	0
	HRS 13.5 Min	-5	0	-5	0	-5	0	-4	0	-4	0	-4	0	-4	0
	HRS 14.0 Min	-5	0	-5	0	-5	0	-4	0	-4	0	-4	0	-4	0
	HRS 14.5	-5	0	-5	0	-5	0	-4	0	-4	0	-4	0	-4	0
	HRW Ord.	15	25	15	25	15	25	15	25	15	25	15	25	15	25
	HRW 11.0 Min	15	25	15	25	15	25	15	25	15	25	15	25	15	25
	HRW 11.5 Min	15	25	15	25	15	25	15	25	15	25	15	25	15	25
	HRW 12.0 Min	15	25	15	25	15	25	15	25	15	25	15	25	15	25
SRW	-1	-10	-3	-15	-3	-15	-2	-15	-2	-15	-2	-15	-2	-15	
Pacífico N. Oeste	HRS 13.0 Min	-7	-5	-5	0	-3	5	-4	0	-4	0	-4	0	-4	0
	HRS 13.5 Min	-7	-5	-5	0	-3	5	-4	0	-4	0	-4	0	-4	0
	HRS 14.0 Min (50HDV)	-7	-5	-5	0	-3	5	-2	5	-4	0	-4	0	-4	0
	HRS 14.0 Min	-7	-5	-5	0	-3	5	-4	0	-4	0	-4	0	-4	0
	HRS 14.5	-7	-5	-5	0	-3	5	-4	0	-4	0	-4	0	-4	0
	HRW Ord	2	-10	2	-10	4	-5	2	-10	2	-10	0	-15	0	-15
	HRW 11.0 Min	2	-10	2	-10	4	-5	2	-10	2	-10	0	-15	0	-15
	HRW 11.5 Min	2	-10	2	-10	4	-5	2	-10	2	-10	0	-15	0	-15
	HRW 12.0 Min	2	-10	2	-10	4	-5	2	-10	2	-10	0	-15	0	-15
	SW Unspecified	-4	-10	-4	-10	0	0	-2	-5	-2	-5	-2	-5	-2	-5
	SW 9.5 Min	-4	-10	-4	-10	0	0	-2	-5	-2	-5	-2	-5	-2	-5
	SW 9.5 Max	-4	-10	-4	-10	0	0	-2	-5	-2	-5	-2	-5	-2	-5
	SW 10.5 Max	-4	-10	-4	-10	0	0	-2	-5	-2	-5	-2	-5	-2	-5
WW 11 10% Club	-4	-10	-4	-10	0	0	-2	-5	-2	-5	-2	-5	-2	-5	
WW 11 20% Club	-4	-10	-4	-10	0	0	-2	-5	-2	-5	-2	-5	-2	-5	

LES RECORDAMOS QUE TRIGONOTICIAS Y MAS INFORMACIÓN VINCULADA AL MERCADO DEL TRIGO DE LOS EE.UU. PUEDEN ENCONTRARLA EN WWW.USWHEAT.ORG